

Begrenztes Angebot bei Äpfeln

Für den Apfelmarkt ergibt sich aus dem begrenzten Angebot weiterhin eine stabile Marktlage. Nach wie vor dominieren Frühäpfel das Sortiment, jedoch nimmt das Angebot an Elstar und Gala Royal merklich zu. Auch der Birnenmarkt präsentiert sich weiterhin stabil und zeigt ein festes Preisniveau.

🍏 Bodensee

Die Marktlage hat sich gegenüber der Vorwoche nicht verändert. Die Anlieferungen fallen insgesamt etwas niedriger als erwartet aus. Die Nachfrage harmonisiert im Vergleich zur angebotenen Menge, was eine stabile Preislage nach sich zieht. Die frühen Varietäten sind noch nicht komplett geräumt, es stehen immer noch kleinere Mengen Delbarestivale, Summerred und Gravensteiner zur Verfügung. Die Vermarktung konzentriert sich zunehmend auf Elstar und Gala Royal. Erste Partien Gala wurden nach England exportiert. Erstmals notiert wurde Boskoop, um für die einsetzende Vermarktung eine Orientierung zu bieten. Der Abverkauf von Williams verläuft stetig und wird voraussichtlich noch 2-3 Wochen in Anspruch nehmen. Die Höhe der Notierung für Alexander Lukas resultiert aus der stabilen Marktlage für Birnen.

Die Kernobstnotierung gilt für großhandelsfähige Mengen durchschnittlicher Qualität, in €/dt, netto, ohne Verpackung, ab Station Bodensee. Die notierten Preise sind für den Notierungstag von der Notierungskommission geschätzte Gleichgewichtspreise. Sie sind weder empfohlenen Preise, noch verbindlichen Richtpreise, sondern geben eine kurzgefasste Beurteilung der Marktlage. Die tatsächlichen Preise können je nach Lieferumfang und Qualität von den Notierungen abweichen. Spitzenqualitäten, Kleinverkäufe etc. erzielen entsprechend mehr.

Kooperationspartner in der Notierung:



Aktuelle Notierung vom 21. September 2010, Kl.1, in €/dt

Woche	38	±	Abst.	37	35
Boskoop					
90/95	45		6:0	-	-
85/90	65		3:1	-	-
80/85	70		3:0	-	-
75/80	70		6:0	-	-
70/75	65		3:0	-	-
Cox Orange					
85/90	55		3:1	-	-
80/85	60		4:2	-	-
75/80	65		6:0	-	-
70/75	65		3:0	-	-
65/70	53	+3	3:0	50	-
60/65	40		6:0	40	-
70+ Kl.2	38		3:1	38	
Delbarestivale					
75/80/90	75		6:0	75	75
70/75	70		6:0	70	70
65/70	45		6:0	45	55
60/65	35		6:0	35	44
70+ Kl.2	35		6:0	35	40
Elstar					
80/85	73		3:1	73	75
75/80	73		3:0	73	75
70/75	68		3:0	68	70
65/70	56		3:0	56	58
60/65	45		6:0	45	45
70+ Kl.2	38		3:0	38	38
Gala Royal					
80/85	73		3:0	73	75
75/80	73		6:0	73	75
70/75	68		3:0	68	70
65/70	57		3:0	57	58
60/65	45		6:0	45	45
70+ Kl.2	38		6:0	38	38
Mostäpfel *)	12,0	+1,0	3:0	11,0	-
A. Lucas					
70/80/90	72		3:1	-	-
65/70	62		3:0	-	-
60/65	52		3:0	-	-
Conference					
70+	78		3:0	78	-
65/70	73		3:0	73	-
60/65	55		6:0	55	-
55/60	50		6:0	50	-
Williams					
70+	78		6:0	78	78
65/70	73		6:0	73	73
60/65	55		6:0	55	55
55/60	50		6:0	50	50

*) ab Erfassungsstation, Erzeugerpreis = Notierung - 1,5 €/dt + MwSt.
Notierungskomm.: 4 Verm. + 2 Erz.

Notierungsvorsitz: Hr. Hirrle, KOB
Redaktion / Bericht: Fr. Goldbach, LEL
© LLM Schwäbisch Gmünd, KOB Bavendorf

Deutsche Großmärkte

Ø-Preise (Frankfurt, Hamburg, Köln, München, Berlin), in €/ dt, Kl. I, netto

Woche	37	36
Apfel		
Alkmene	Deutshl. lose	65 80
Boskoop	Deutshl. lose	104 120
	Niederl. 75/80	129 130
Braeburn	Argentin. 70/75	119 119
	Deutshl. lose	140 0
	Frankr. 70/75	163 0
Cox Orange	Deutshl. lose	106 114
	Niederl. 65/70	75 0
Cripps Pink	Argentin. 75/80	89 0
	Brasilien 70/75	108 0
	Frankr. 75/80	205 0
	Neuseel. 70/75	191 191
Delc./Delb.	Deutshl. lose	90 93
	Frankr. lose	85 85
Early Gold	Frankr. 70/75	145 145
Elstar	Belgien 75/80	89 89
	Deutshl. lose	95 107
	Frankr. lose	90 90
	Italien lose	100 110
	Niederl. lose	83 90
Gala	Deutshl. lose	78 81
Golden D.	Deutshl. lose	100 104
	Frankr. 70/75	114 133
	Italien lose	101 0
	Südafrika 70/75	156 156
G. Smith	Chile 70/75	98 97
	Frankr. 70/75	119 135
	Italien lose	106 106
	Spanien lose	137 142
Gravenst.	Deutshl. lose	86 92
Jamba	Deutshl. lose	56 71
J. Grieve	Deutshl. lose	62 71
Jonagold	Deutshl. lose	93 97
Jonagored	Deutshl. lose	60 60
Pinova	Deutshl. lose	131 135
Sonst. Sort.	Deutshl. lose	98 100
	Frankr. 70/75	88 93
	Neuseel. 70/75	150 152
Summerred	Deutshl. 65/70	93 93
Royal Gala	Chile 70/75	99 100
	Deutshl. lose	95 102
	Frankr. lose	102 101
	Italien lose	97 97
	Neuseel. 70/75	140 138
Birnen		
C. Liebling	Deutshl. lose	89 98
	Niederl. lose	72 92
Conference	Deutshl. lose	96 113
	Niederl. lose	104 107
Dr. J. Guyot	Frankr. 65/70	91 88
	Spanien lose	80 88
Gellert	Deutshl. lose	115 115

Gute Luise	Deutschl.	lose	136	143
	Niederl.	65/70	130	0
R. W. Christ	Italien	65/70	145	145
Santa Maria	Italien	65/70	148	150
Sonst. Sort.	Deutschl.	lose	77	82
	Italien	65/70	151	151
	Spanien	65/70	95	95
W. Christ	Deutschl.	lose	87	97

Pflaumen

B. Frühzw.	Deutschl.	100 kg	75	98
C. Beste	Deutschl.	100 kg	84	99
C. Fruchtb.	Deutschl.	100 kg	85	91
C. Schöne	Deutschl.	100 kg	102	104
Dro	Italien	100 kg	82	86
Elena	Deutschl.	100 kg	86	104
Fellenberg	Deutschl.	100 kg	92	96
Hanita	Deutschl.	100 kg	98	100
Hauszw.	Deutschl.	100 kg	107	111
Ortenauer	Deutschl.	100 kg	88	94
Presenta	Deutschl.	100 kg	95	98
President	Deutschl.	100 kg	94	101
	Frankr.	100 kg	119	132
Sonst. Sort.	Deutschl.	100 kg	91	96
	Frankr.	100 kg	163	167
	Italien	100 kg	142	151
	Spanien	100 kg	136	141
Stanley	Bos./Herz.	100 kg	79	75
	Italien	100 kg	112	112
	Österr.	100 kg	94	95
Top	Deutschl.	100 kg	90	97
Valjevka	Deutschl.	100 kg	91	99

Quelle: BLE

In KW 36 dominierten europäische Anlieferungen den Apfelmarkt. Das Spektrum erweiterte sich bezüglich der Sorten, der angebotenen Größen und der Aufbereitung zusehends. Die anfänglichen Forderungen für erste Kleinstmengen der Lagersorten wurden zu aufgrund der geringen Nachfrage recht schnell korrigiert. Preise für Frühäpfel gaben mitunter mengenbedingt minimal nach. Überseeware notierte stabil, hatte aber nur noch untergeordnete Bedeutung. Am Birnenmarkt wurden hauptsächlich italienische Produkte gehandelt, jedoch

waren auch inländische Clapps, Williams Christ, gute Luise und Gellert in ausreichendem Umfang vertreten. Ausgeglichenheit zwischen Angebot und Nachfrage hielt die Preise stabil. Das Pflaumensortiment setzte sich überwiegend aus deutschen Anlieferungen zusammen. Mengenbedingt gaben die Preise zum Ende der Woche hin nach.

Großmarkt München

dienstags, Preise in €/ dt, Kl. I, netto

Woche		38	37
Apfel			
Braeburn	Neuseel.	70/75	117 131
	Neuseel.	75/80	128 136
Delc./Delb.	Deutschl.	lose	93 93
Elstar	Deutschl.	lose	90 95
	Frankr.	65/70	118 118
G. Smith	Frankr.	75/80	125 140
Gravenst.	Deutschl.	lose	90 93
Sonst. Sorten	Deutschl.	lose	95 95
Royal Gala	Frankr.	65/70	110 115
	Italien	lose	103 103

Birnen			
Abate Fetel	Italien	65/70	169 174
	Italien	70/75	192 208
	Italien	75/80	215 215
C. Liebling	Deutschl.	lose	75 95
Dr. J. Guyot	Frankr.	65/70	0 85
	Frankr.	70/75	90 90
Gute Luise	Deutschl.	lose	140 145
R. W. Christ	Italien	65/70	157 145
	Italien	70/75	172 163
Santa Maria	Italien	65/70	151 145
	Italien	70/75	174 174
Sonst. Sorten	Italien	65/70	163 151
W. Christ	Deutschl.	lose	88 88
	Frankr.	70/75	105 105

Pflaumen

Dro	Italien	100 kg	82	82
Hauszwet.	Deutschl.	100 kg	105	110
Ortenauer	Deutschl.	100 kg	85	90
Sonst. Sorten	Deutschl.	100 kg	95	95

Quelle: BLE

Niederelbe

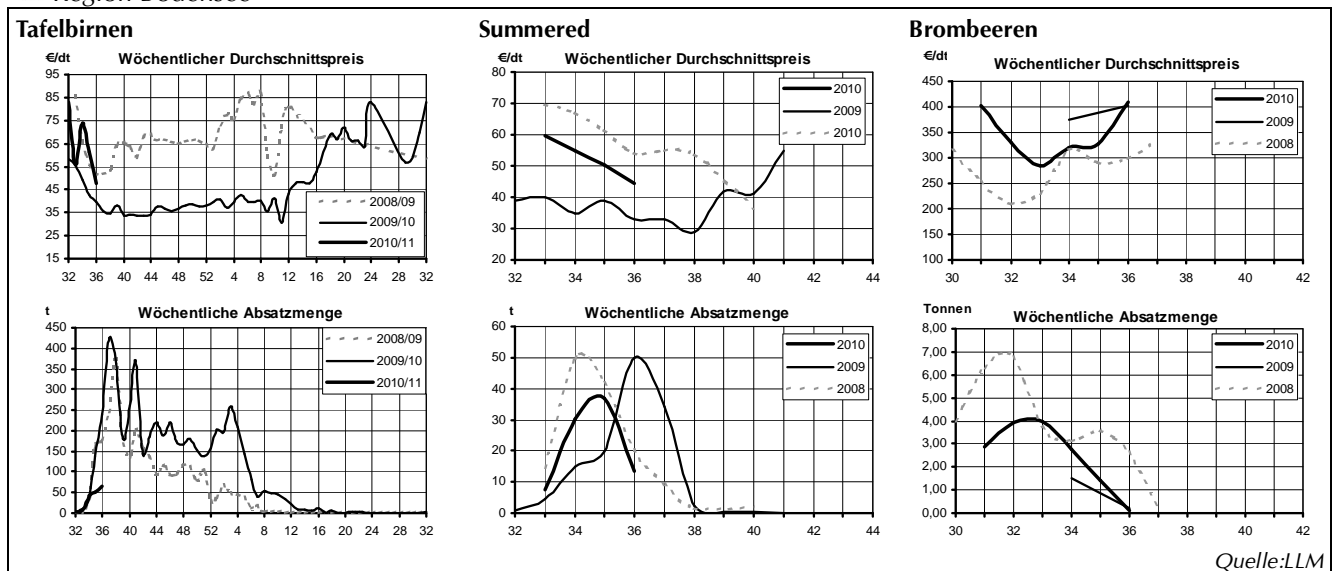
Notierung vom 20.09.2010, Gebietsabgabepreise in €/ dt, Kl. I

Woche	37	±	37
Elstar			
65/70	45	7:3	45
70/75	57	+2 7:3	55
75/80/85	65	+5 7:3	60
70/80/90	65	+5 7:3	55
65/75	50	7:3	-
Holsteiner Cox			
65/70	40	8:2	40
70/75	47	8:2	47
75/80/85	50	8:2	50
65/75	43	8:2	-
70/80	47	8:2	47
Cox Orange			
65/70	40	9:1	40
70/75	50	9:1	50
75/80	55	9:1	55
Gala			
65/70	45	9:1	45
70/75	57	+2 9:1	55
75/80/85	65	+5 9:1	60
Ingrid Marie			
60/70	35	7:3	35
70/80	40	7:3	40
Charneux			
60/70	57	8:2	57
70/80	70	8:2	70
Mostäpfel			
	12,5	+1 9:1	11,5

Quelle: AMI

Im Mittelpunkt steht weiterhin die Vermarktung von Holsteiner Cox. Die stabile Marktlage führt zu erfreulicher Preisgestaltung. Das Absatztempo bei den Frühsorten hat sich aufgrund der zunehmenden Vermarktungsmenge bei Elstar und Gala Royal etwas abgeschwächt. Das Preisniveau zeigt insgesamt Stabilität, was zu festeren Notierungen führte.

Region Bodensee



Quelle: LLM

 Marktstatistik für die Obstregion Bodensee

Woche / Saison	Absatzmengen (in t)						Preise (in €/dt)					
	37	36	35	34	Saison	Vorsaison	37	36	35	34	Saison	Vorsaison
Äpfel gesamt	353	539	443	449	2.403	9.833	41,74	51,10	54,90	49,03	49,80	32,93
Tafelware	227	463	413	342	2.009	8.394	58,61	57,14	57,88	60,38	56,89	37,30
Klasse 1	209	410	369	301	1.805	7.848	60,74	60,35	60,32	64,30	59,75	38,20
Klasse 2	18	53	44	41	204	547	33,74	32,19	37,25	31,70	31,64	24,47
Klasse 3	-	12	6	20	68	46	-	36,28	39,54	27,00	29,85	27,08
Verwertung	126	64	25	87	326	1.393	11,37	10,34	9,32	9,37	10,27	6,79
Alkmene	-	7	5	-	12	29	54,59	43,80	41,96	-	43,23	29,59
Delbarestivale	58	119	153	106	500	623	62,65	49,03	58,09	66,24	60,84	47,04
Klasse 1	53	90	132	93	430	577	65,50	54,76	61,51	70,13	65,09	48,54
70/80	9	10	28	34	108	161	72,19	69,31	72,79	71,73	75,37	52,32
70/75	7	19	20	30	93	68	63,59	68,79	70,86	73,14	71,26	46,20
Klasse 2	5	23	21	13	63	46	33,08	30,51	36,96	39,08	34,69	28,25
Elstar	115	198	93	21	437	593	58,54	64,55	61,88	86,10	63,66	46,71
Klasse 1	104	190	91	21	416	563	61,10	65,76	62,53	86,10	65,14	47,70
75/80	34	54	13	1	103	166	68,72	69,34	71,29	68,00	69,36	51,12
70/80	11	28	11	16	69	101	67,78	69,85	79,36	89,80	76,73	46,92
65/75	34	15	44	-	93	115	53,00	49,52	54,49	-	53,14	43,59
Klasse 2	11	8	3	-	22	30	33,48	36,21	40,43	-	35,31	28,41
Gala Royal	32	62	59	63	250	239	58,05	61,57	65,07	66,83	63,99	45,81
Klasse 1	32	58	58	63	246	234	58,28	63,29	65,32	66,83	64,53	46,16
65/70	4	31	45	62	176	39	61,67	63,61	65,73	66,54	65,77	47,79
Gravensteiner	2	18	21	27	91	54*	56,37	70,01	76,38	75,97	93,61	61,41*
Klasse 1	1	18	19	27	83	51	68,37	70,78	79,54	76,11	76,70	62,66
80/90	-	6	8	8	28	26	-	85,98	77,15	80,93	82,33	66,78
70/80	1	5	9	15	38	17	68,70	74,44	81,52	78,47	80,15	62,07
Jonagold	8	17	10	70	206	3.906	47,75	47,48	48,64	34,66	36,31	35,70
Klasse 1	8	16	9	26	117	3.563	47,75	48,44	50,83	48,23	44,07	36,87
80/85	2	6	6	5	31	327	47,00	48,00	51,09	46,52	48,16	38,55
75/85	5	6	1	10	21	322	47,90	47,18	44,00	49,10	48,19	38,25
Jonagored	2	20	27	31	349	1.810	41,57	38,20	45,86	48,50	46,39	32,17
Summerred	2	27	37	30	103	124*	36,54	42,94	50,37	54,85	50,13	34,42*
Klasse 1	2	27	35	28	99	124	36,54	42,94	51,02	56,18	50,61	34,42
70/75	-	2	7	7	17	11	-	62,62	63,58	60,78	61,91	44,51
65/75	2	22	7	5	37	45	36,54	39,95	40,35	61,92	43,10	31,50
Sonst. Tafeläpfel	4	1	13	-	18	21	52,83	37,85	39,05	-	42,17	30,37
Mostäpfel	112	63	25	85	309	1.288	11,16	10,20	9,32	9,39	10,12	5,58
Koch-/Ind.äpfel	14	1	-	2	17	106	13,00	18,00	-	8,00	12,86	21,45
Birnen gesamt	92	183	58	41	385	918	47,52	53,55	58,84	73,85	55,29	36,92
Tafelware	62	179	52	41	344	848	56,99	54,01	61,29	73,85	58,25	38,72
Klasse 1	47	96	42	41	236	524	60,07	64,62	64,53	73,85	65,19	41,27
Klasse 2	15	83	10	-	108	324	47,31	41,82	47,86	-	43,14	34,61
Verwertung	30	4	6	-	41	70	27,96	33,00	38,94	-	30,18	15,15
Williams	47	109	49	39	249	484	60,16	62,60	61,04	74,63	63,41	40,33
Klasse 1	47	95	39	39	225	480	60,16	64,68	64,48	74,63	65,03	40,34
65/75	16	25	17	27	84	2	64,30	74,58	72,19	76,89	72,91	46,60
60/65	10	26	10	-	46	2	55,17	60,43	55,44	52,00	58,18	37,22
Sonstige Tafelbirnen	-	17	-	-	17	-*	-	32,00	-	-	32,00	48,00*
Williams baumfallend	15	52	-	-	67	319*	47,35	43,34	-	-	44,24	34,57*
Brennbirnen	19	4	6	-	30	25*	37,33	33,00	38,94	-	37,09	30,61*
Pfl./Zwetsch. gesamt	198	438	254	182	1.836	2.694*	56,19	58,17	67,34	69,19	65,04	37,40*
Tafelware	198	438	254	181	1.830	2.671	56,19	58,17	67,34	69,41	65,20	37,66
Cacaks Fruchtbare	3	34	67	31	135	168*	46,37	64,77	70,76	71,11	68,84	35,18*
Fellenberger	5	15	9	-	29	49*	87,70	91,32	104,08	-	94,45	42,02*
Hanita	1	-	13	39	63	61*	29,00	32,79	65,40	73,22	71,32	37,59*
Hauszwetsche spät	6	11	-	-	17	54*	86,86	79,01	76,53	-	81,76	28,63*
Mirabellen	5	6	4	2	18	96*	43,09	93,59	129,67	141,87	94,40	76,69*
Ortenauer	-	10	2	1	13	129*	-	51,84	62,95	68,00	54,46	20,48*
Valor	-	-	4	17	21	16*	-	-	54,41	54,00	54,08	40,30*
Sonst. Zwetschen	101	246	118	72	909	1.524*	48,56	53,64	61,42	66,37	61,06	37,07*
Klasse 1	101	246	118	72	906	1.523	48,56	53,64	61,42	66,37	60,93	37,09
30+	16	76	31	18	271	705	55,07	52,40	52,80	59,88	58,49	35,46
Unsort.	81	147	86	50	591	805	47,43	55,52	64,60	68,37	62,36	38,42
Top	6	7	-	2	17	119*	63,03	66,39	-	74,61	67,88	27,83*
Jojo	61	104	30	-	194	81*	57,80	56,52	62,08	-	57,77	33,40*
Beeren gesamt	7	24	18	43	3.768	2.844*	307,06	331,92	354,14	235,43	188,38	187,44*
Erdbeeren, Körbe	6	19	11	23	2.978	2.142*	263,86	288,28	311,39	272,89	187,33	193,20*
Himbeeren Schale	2	4	5	6	35	46*	447,90	497,48	432,88	370,71	427,40	399,76*

Saison (Lagerobst = Wirtschaftsjahr ab KW 32, Sommerobst(*) = Kalenderjahr).

© LLM Schwäbisch Gmünd

Elbe/Saale- Region

Notierung vom 21.09.2010,
Erzeugerabgabepreise in €/dt, Klasse I

Woche	38	±	37
Elstar			
65/70	48	-	
70/75	60	-	
75/80	74	-	
80/85	74	-	
85/90	60	-	
Gala			
65/70	49	-	
70/75	60	-	
75/80/85	80	-	
Shampion			
65/70	45	-	
70/75	52	-	
75/80/85	71	-	
85/90	57	-	

Quelle: Marktvereinigung OuG, Dresden

Südtirol

Notierung vom 14.09.2010
Preise in €/dt, Klasse I

Woche	38		37	
	T/HW	BW	T/HW	BW
Gala Royal				
65/70	47	-	47	-
70/75	55	-	55	-
75/80	70	-	70	-
80/85	90	-	90	-
Elstar				
70/75	80	-	80	-
75/80	80	-	80	-
80+	80	-	80	-
Golden Del.				
70/75	53	-	53	-
75/80	60	-	60	-
80/90	70	-	70	-
Stark Del.				
70/75	53	58	53	-
75/80	60	65	60	-
80/90	70	75	70	-

Quelle: VOG, VIP und Fruttunion

Impressum

Marktbericht für die Obstregion Bodensee

erscheint wöchentlich

Herausgeber

Landesanstalt für Entwicklung der Landwirtschaft (LEL), Oberbetringer
Str. 162, 73525 Schwäbisch Gmünd
www.lel-bw.de
www.agrarmaerkte-bw.de

Redaktion

Ulrike Goldbach, Landesstelle für landwirtschaftliche Marktkunde (LLM),
☎ 07171/917-208
☎ 07171/917-246
✉ obstmarktbericht@lel.bwl.de

Bezugsbedingungen

Jährlicher Bezugspreis inkl. Versand:
Inland: 55 €, Ausland: 85 €. Es gelten die
Bezugsbedingungen der LEL.

Die Marktinformationen wurden mit äußerster
Sorgfalt erarbeitet, eine Haftung schließen
wir aus. Alle Rechte vorbehalten. Abdruck
und Auswertung nur nach schriftlicher Ver-
einbarung.

© LEL Schwäbisch Gmünd

Der Fokus der Vermarktung liegt derzeit auf Gala. In diesen Tagen ist die zweite Pflücke von Gala im Vinschgau in vollem Gange. Der Absatz ist zufriedenstellend, wozu der Export nach Deutschland und Skandinavien beiträgt. Feste Preise sorgen auch hier für Optimismus, die Notierung blieb deswegen unverändert.

Steiermark

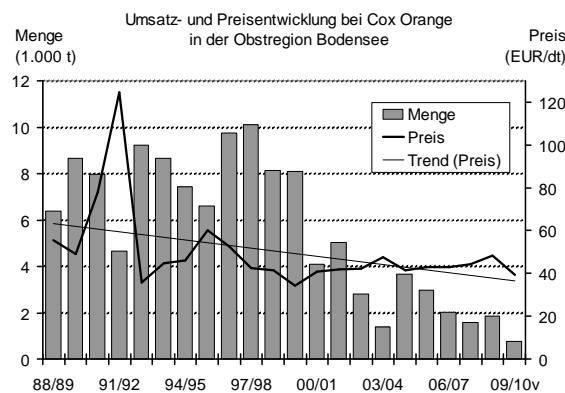
Richtpreise in der Steiermark, in €/dt, Klasse I

Woche	36	
Elstar	70+	65
Gala	70+	58

Quelle: OPST Partner Steiermark GmbH

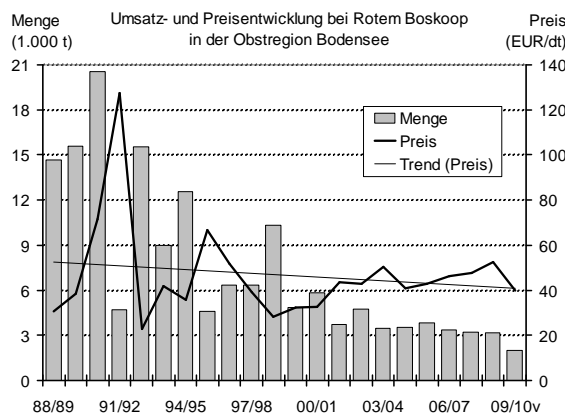
Umsatz und Preisentwicklung von notierten Apfelsorten in der Obstregion Bodensee

Cox Orange



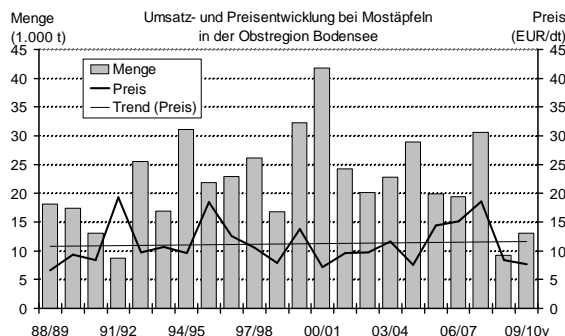
Die Vermarktungsmenge bei Cox ist seit Jahren rückläufig. In der letzten Saison wurden lediglich 0,7 t Äpfel vermarktet. Der erzielte Durchschnittspreis lag bei 39,50 €/dt.

Boskoop



Die positive Preisentwicklung aus der Saison 2008/09 fand in der letzten Saison keine Fortsetzung. Die relativ kleine Menge von 1,9 t erzielte einen Durchschnittspreis von nur 39,80 €/dt.

Mostäpfel



Die Nachwirkungen der Saison 07/08 beeinflussten auch noch zwei Jahr später die Mostobstpreise negativ. Im Schnitt wurden 7,65 €/dt gezahlt. Die Vermarktungsmenge lag mit 13,7 t wieder etwas höher als 2008/09.

Quelle: LLM