

Preishaltung unverändert

Am Apfelmarkt zeigten sich in der letzten Woche weiterhin ein zufriedenstellendes Absatztempo und eine stabile Preishaltung. Im breit gefächerten Sortiment steigt der Anteil an CA-Ware.

🍏 Bodensee

Das Verkaufstempo ist in der vergangenen Woche wie für die Jahreszeit erwartet etwas ruhiger geworden. Die mengenmäßigen Hauptanteile im Verkauf der letzten Woche stellten die Jonagold-Gruppe (aufgrund von Aktionen), Elstar und Gala Royal. Ebenfalls im Abverkauf befinden sich Braeburn, Pinova und Golden Delicious. Für Idared steht noch relativ wenig Ware zum Verkauf. Im Export besteht derzeit noch verhaltene Nachfrage, sodass sich der Abverkauf eher auf den inländischen Markt konzentriert. Die Preishaltung ist weiterhin stabil. Das Absatztempo von Birnen ist weiterhin sehr ruhig. Den mengenmäßig größten Anteil im Verkauf stellt Alexander Lukas.

Letzte Notierung vom 9. November 2010, Kl.1, in €/dt

Woche	45	±	Abst.	42	41
Boskoop					
90/95	45	4:0	45	45	
70/75, 85/90	65	4:0	65	65	
75/80/85	70	4:0	70	70	

Die Kernobstnotierung gilt für großhandelsfähige Mengen durchschnittlicher Qualität, in €/dt, netto, ohne Verpackung, ab Station Bodensee. Die notierten Preise sind für den Notierungstag von der Notierungskommission geschätzte Gleichgewichtspreise. Sie sind weder empfohlenen Preise, noch verbindlichen Richtpreise, sondern geben eine kurz gefasste Beurteilung der Marktlage. Die tatsächlichen Preise können je nach Lieferumfang und Qualität von den Notierungen abweichen. Spitzenqualitäten, Kleinverkäufe etc. erzielen entsprechend mehr.

Kooperationspartner in der Notierung:



Braeburn

85/90	60	-5	4:0	65	-
75/80/85	68	-5	4:0	73	-
70/75	65	-5	4:0	70	-
65/70	53	-5	3:0	58	-
70+ Kl.2	38	-5	3:0	43	-

Cox Orange

85/90	-			55	55
80/85	-			60	60
70/75/80	-			65	65
65/70	-			53	53
60/65	-			40	40
70+ Kl.2	-			38	38

Elstar

85/90	65		4:0	65	65
75/80/85	73		4:0	73	73
70/75	68		4:0	68	68
65/70	56		4:0	56	56
60/65	45		4:0	45	45
70+ Kl.2	38		4:0	38	38

Gala Royal

75/80/85	73		4:0	73	73
70/75	68		4:0	68	68
65/70	59		4:0	59	59
60/65	47		4:0	47	47
70+ Kl.2	38		4:0	38	38

Gold. Delicious

80/85/90	62		4:0	62	-
75/80	62	+2	4:0	60	-
70/75	55		4:0	55	-
65/70	50		4:0	50	-
70+ Kl.2	38		4:0	38	-

Idared

90/95	40		4:0	40	-
85/90	45		4:0	45	-
75/80/85	55		4:0	55	-
70/75	50		4:0	50	-
65/70	48		4:0	48	-
70+ Kl.2	38		4:0	38	-

Jonagold

90/95	45		4:0	45	45
85/90	50		4:0	50	50
70/75/80/85	58	-2	4:0	60	60
65/70	52	-3	4:0	55	55
70+ Kl.2	38		4:0	38	38

Topaz

90/95	45		4:0	45	45
85/90	50		4:0	50	50
70/75/80/85	60		4:0	60	60
65/70	55		4:0	55	55
70+ Kl.2	38		4:0	38	38

Pinova

85/90	60		4:0	60	-
75/80/85	65		4:0	65	-
70/75	63		4:0	63	-
65/70	55		4:0	55	-
60/65	50		4:0	50	-

70+ Kl.2	38		4:0	38	-
Mostäpfel *)	16,0		3:1	16,0	15,0

A. Lucas

70/80/90	69	-3	4:0	72	72
65/70	60	-2	4:0	62	62
60/65	50	-2	4:0	52	52

Conference

70+	78		4:0	78	78
65/70	73		4:0	73	73
60/65	55		4:0	55	55
55/60	50		4:0	50	50

*) ab Erfassungsstation, Erzeugerpreis = Notierung - 1,5 €/dt + MwSt.

Notierungskomm.: 3 Verm. + 1 Erz.

Notierungsvorsitz: Fr. Pollock, KOB

Redaktion / Bericht: Fr. Goldbach, LEL

© LLM Schwäbisch Gmünd, KOB Bavendorf

Deutsche Großmärkte

In der letzten Ausgabe wurden für KW 43 falsche Daten veröffentlicht. Deshalb hier zur Korrektur noch einmal KW 43 mit in der Tabelle.

Ø-Preise (Frankfurt, Hamburg, Köln, München, Berlin), in €/ dt, Kl. I, netto

Woche 45 44 43

Äpfel

Boskoop	D lose	89	89	87
	NL 75/80	85	85	115
Braeburn	D lose	97	98	94
	FR 70/75	157	145	145
	I lose	109	109	113
Cox Orange	D lose	86	84	80
	NL 65/70	73	73	73
Elstar	D lose	81	81	79
	NL lose	72	73	74
Fuji/Kiku	D lose	85	85	85
Golden D.	D lose	79	80	79
	I lose	98	98	97
G. Smith	D lose	85	85	85
	I lose	101	101	101
Holst. Cox	D lose	63	63	64
Idared	D lose	65	72	72
Jonagold	BE lose	63	63	0
	D lose	78	78	79
	NL lose	69	69	69
Jonagored	D lose	72	73	64
Pinova	D lose	94	94	89
Sonst. Sorten	D lose	99	99	92
	I lose	109	109	0
Royal Gala	D lose	83	84	80
	FR lose	120	118	110
	I lose	97	98	98

Birnen

A. Lucas	D lose	97	83	81
B. Flasch.	D lose	93	93	93
Conference	D lose	92	86	84
	NL lose	89	88	89
Gute Luise	D lose	115	113	110
Sonst. Sort.	D lose	80	84	83

Quelle: BLE

In KW 44 kamen der Großteil der gehandelten Äpfel aus Deutschland und Italien. Das Angebot orientierte sich an der Nachfrage. Insgesamt war der Absatz zufriedenstellend. Die Notierungen blieben nahezu konstant. Am Großmarkt in Frankfurt waren erste Pink Kiss erhältlich. Im Birnensortiment überwogen italienische Abate Fetel, Santa Maria und Williams Christ. Aus Deutschland waren Alexander Lukas, Williams Christ und Conference vertreten. Die Preise blieben alles in allem konstant, in München waren mitunter sogar leichte Kurskorrekturen nach oben möglich.

Großmarkt München

dienstags, Preise in €/ dt, Kl. I, netto

Woche					46	±	45
Apfel							
Boskoop	D	lose	88	88			
Braeburn	D	lose	88	93			
	Italien	lose	115	109			
Cox O.	D	lose	85	88			
Cripps Pink	Frankr.	75/80	175	0			
Elstar	D	lose	88	83			
Golden D.	D	lose	83	80			
	Italien	75/80	133	133			
	Italien	lose	98	98			
Jonagold	D	lose	88	83			
Pinova	D	lose	85	85			
Sonst. Sort.	D	lose	88	90			
	Italien	lose	109	109			
Royal Gala	D	75/80	88	88			
	D	lose	80	80			
	Italien	lose	106	98			
Birnen							
A. Lucas	D	lose	100	100			
B. Flasch.	D	lose	93	93			
Conf.	D	lose	110	0			
Gute Luise	D	lose	115	115			

Quelle: BLE

Niederelbe

Letzte Notierung vom 8.11.2010, Gebietsabgabepreise in €/ dt, Kl. I

Woche					45	±	44
Elstar							
65/70			47	9:1	47		
70/75			57	9:1	57		
75/80/85			65	9:1	65		
65/75			52	9:1	52		
Elstar CA							
65/70			52	6:4	-		
70/75			62	6:4	-		
75/80/85			72	6:4	-		
65/75			57	6:4	-		
Holsteiner Cox CA							
65/70			47	+2 7:3	45		
70/75; 70/80			52	+2 7:3	50		
75/80/85			57	+2 7:3	55		
65/75			48	+2 7:3	46		
Jonagold/ Jonagored							
65/70			40	7:3	40		
70/75; 85/90			45	7:3	45		
75/80/85			50	7:3	50		
Braeburn							
65/70			50	10:0	50		
70/75			60	10:0	60		
75/80/85			70	10:0	70		
Cox Orange CA							
65/70			47	9:1	47		
70/75			55	9:1	55		
75/80/85			60	9:1	60		
Gala							
65/70			48	9:1	48		
70/75			57	9:1	57		
75/80/85			65	9:1	65		
Boskoop							
70/75			45	8:2	45		
75/80/85			65	8:2	65		
85/90			60	8:2	60		
Gloster							
65/70			35	9:1	-		
70/80/90			40	9:1	-		
Ingrid Marie CA							
60/70/80			45	8:2	45		
Conference							
55/65			60	9:1	60		

65/75	73	9:1	73
A. Lukas			
60/70	55	9:1	55
70/80/90	60	9:1	60
Mostäpfel			
	16,5	10:0	16,5

Quelle: AMI

An der Niederelbe fand diese Woche aufgrund der unveränderten Marktlage keine Notierung statt. Der Abverkauf von Braeburn zog mengenmäßig gegenüber der Vorwoche an. Die Absatzmengen von Elstar Kl. 1 lagen in den letzten Wochen konstant bei rund 13.000 t/ Woche. Das Interesse an Holsteiner Cox ist groß, sodass hier bereits mehr CA Ware verkauft wurde als im Vorjahr zu dieser Zeit.

Elbe/Saale- Region

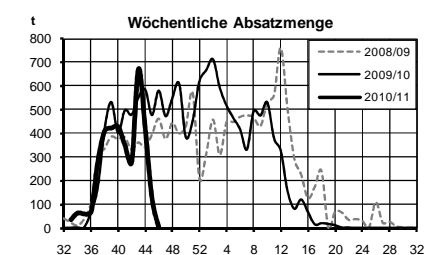
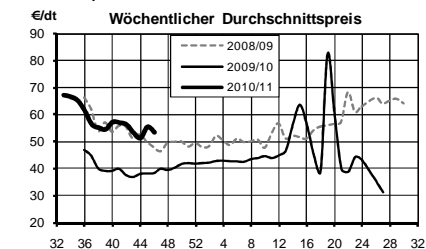
Notierung vom 16.11.2010, Erzeugerabgabepreise in €/dt, Klasse I

Woche					46	±	45
Elstar							
60/65			45	+2	43		
65/70			52	+1	51		
70/75			60	+2	58		
75/80/85			75		75		
85/90			58	+2	55		
Gala							
60/65			48	+2	46		
65/70			53		53		
70/75			65	+2	63		
75/80/85			80		80		
Shampion							
65/70			52		52		
70/75			58	+2	56		
75/80/85			70		70		
85/90			58	+2	56		
Jonagold							
65/70			52	+2	50		
70/75			55	+2	53		
75/80/85			65		65		
85/90			50		50		
Braeburn							
65/70			54		54		
70/75			58		58		
75/80			68		68		
80/85			68	+2	66		
Boskoop							
65/70			47		47		
70/75			60		60		
75/80/85			78	+4	74		
85/90			65	-5	70		
Golden Delicious							
65/70			50		50		
70/75			55		55		
75/80/85/90			65		65		
Idared							
65/70/75			55	+1	54		
75/80/85			57		57		
85/90			55		55		
Gloster							
65/70/75; 85/90			47		47		
75/80/85			47	-2	49		
Pinova							
65/70			50		50		
70/75			57		57		
75/80/85			70		70		
85/90			60	+3	57		

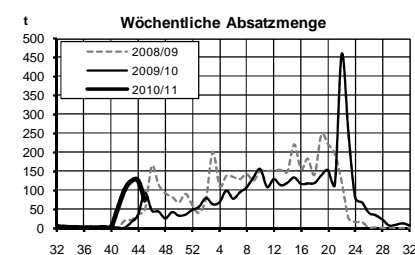
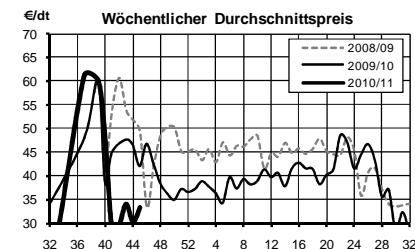
Quelle: Marktvereinigung OuG, Dresden

Region Bodensee

Gala Royal



Pinova



Marktstatistik für die Obstregion Bodensee

Kurzstatistik für die Obstregion Bodensee

Woche / Saison	Absatzmengen (in t)						Preise (in €/dt)					
	45	44	43	42	Saison	Vorsaison	45	44	43	42	Saison	Vorsaison
Apfel gesamt	1.895	3.143	4.121	3.640	25.688	33.564	38,98	42,58	44,49	42,38	45,20	29,71
Tafelware	1.059	2.302	2.962	2.688	19.249	25.869	53,52	51,17	54,76	51,54	54,40	36,02
Klasse 1	864	1.768	2.628	2.247	17.084	23.242	58,24	57,47	58,08	56,24	57,44	37,79
Klasse 2	195	534	334	442	2.165	2.627	32,63	30,34	28,62	27,62	30,44	20,37
Klasse 3	202	128	97	15	928	600	28,04	25,13	25,68	35,00	25,69	15,63
Verwertung	633	712	1.062	937	5.511	7.095	18,15	17,94	17,54	16,23	16,36	7,91
Boskoop	58	109	96	105	707	759	55,96	57,27	61,81	57,79	58,62	38,65
Klasse 1	50	101	92	95	656	715	59,31	59,11	63,03	60,34	60,47	39,59
75/80	11	36	40	41	243	207	68,09	67,61	68,35	67,78	67,73	47,36
Braeburn	61	136	288	166	706	1.001	55,98	59,19	63,29	69,85	65,07	38,11
Klasse 1	50	128	284	164	682	958	60,59	60,79	63,65	70,17	66,16	39,00
75/80	21	47	92	20	180	203	64,10	63,87	65,23	65,19	64,74	41,60
70/80	3	20	75	41	155	355	56,80	61,87	66,55	64,83	64,62	37,35
Cox Orange	24	54	108	129	979	657	50,37	46,93	53,15	51,57	52,58	41,06
Klasse 1	16	47	105	125	939	630	58,26	49,67	53,69	52,47	53,50	41,73
70/75	10	13	16	18	137	115	60,92	60,73	59,26	57,24	58,70	45,93
Delbarestivale	-	3	32	4	827	773	-	19,09	16,00	23,63	54,82	44,50
Elstar	298	664	834	841	6.948	6.728	54,78	56,62	57,59	57,11	56,53	34,79
Klasse 1	248	573	772	791	6.205	5.645	58,93	60,23	59,70	58,65	59,80	37,79
75/80	48	137	149	167	1.242	1.344	63,13	66,62	65,74	66,28	66,42	41,10
70/80	88	157	252	257	1.670	1.052	59,06	57,60	60,00	58,91	59,72	34,78
Klasse 2	50	91	47	35	428	1.027	34,09	33,84	29,82	31,90	33,23	19,34
Gala Must	18	58	77	91	749	561	46,88	46,81	47,16	47,99	49,15	30,47
Klasse 1	18	57	75	79	724	534	46,88	47,02	47,49	50,35	49,68	30,98
65/75	17	53	67	67	433	178	47,50	48,22	47,92	49,59	48,21	27,77
Gala Royal	125	417	670	278	3.599	4.160	55,53	51,49	53,38	56,32	55,57	38,81
Klasse 1	122	388	656	266	3.485	3.999	56,17	52,74	53,74	57,30	56,25	39,43
65/75	33	36	156	63	703	1.064	52,43	53,46	51,50	49,74	52,82	38,12
65/70	34	115	240	86	983	854	54,10	52,25	53,60	55,06	55,43	42,98
Gloster	16	-	-	-	16	9	38,14	-	-	-	38,14	32,53
Golden Delicious	30	25	58	15	154	699	52,74	48,98	53,79	41,46	48,47	37,55
Klasse 1	28	14	53	5	117	613	54,30	58,04	55,50	55,30	53,59	40,13
Idared	2	13	1	-	18	491	37,19	40,76	34,00	-	16,71	34,49
Jonagold	367	627	492	699	3.139	6.985	37,87	37,39	42,40	39,70	40,84	31,49
Klasse 1	135	236	292	432	1.789	5.667	52,35	51,50	51,80	47,30	50,13	34,60
Klasse 2	75	368	200	267	1.075	851	30,30	28,83	28,68	27,41	28,63	19,47
Unsort.	40	256	175	236	721	277	28,00	26,63	27,89	26,99	27,01	18,10
Klasse 3	156	22	-	-	276	467	29,00	29,00	-	-	28,22	15,69
Jonagored	32	10	15	126	580	2.271	43,11	34,75	44,65	43,42	44,57	30,86
Klasse 1	22	7	14	124	516	2.130	48,43	38,77	45,48	43,63	46,10	31,58
RubINETTE	15	25	63	21	170	203	51,37	51,47	54,65	46,89	53,70	35,67
Klasse 1	15	23	60	19	160	170	52,04	53,00	55,46	47,89	55,00	38,10
Topaz	16	14	16	18	76	54	50,88	51,15	53,15	53,80	53,13	41,18
Pinova	73	126	123	99	489	143	33,30	30,29	34,03	29,44	31,63	43,60
Klasse 1	12	19	29	18	90	122	62,12	64,58	64,80	58,10	62,32	47,88
Klasse 2	23	3	12	82	124	21	34,00	32,51	29,44	23,17	26,33	19,36
Klasse 3	39	104	82	-	274	-	24,00	24,00	24,00	-	23,90	-
Fuji	71	94	98	55	327	278	75,10	77,51	79,41	81,36	77,84	73,29
Klasse 1	71	93	98	55	326	278	75,10	78,28	79,41	81,36	78,06	73,29
80/85	13	27	33	28	101	51	84,84	83,57	84,46	84,29	84,23	80,74
70/80	51	56	62	18	193	181	72,61	75,43	75,97	76,59	74,77	70,40
Cameo	39	40	66	29	180	243	72,68	72,68	73,94	72,78	72,28	53,90
Klasse 1	39	40	66	29	180	242	72,72	72,68	73,94	72,78	72,29	54,00
Red Prince	4	11	13	18	127	91	48,01	52,11	47,65	49,94	47,09	33,61
Mostäpfel	507	531	828	774	4.426	6.531	17,11	16,94	16,71	16,22	15,66	7,25
Koch-/Ind.äpfel	126	181	234	163	1.085	414	22,30	20,89	20,47	16,25	19,21	15,75
Birnen gesamt	70	165	145	75	1.872	3.019	58,62	64,28	58,69	58,40	50,67	34,23
Tafelware	70	155	141	73	1.673	2.757	58,70	67,58	59,82	59,66	54,35	36,01
Klasse 1	67	151	135	67	1.214	2.047	59,67	68,31	60,78	61,59	59,86	37,35
Klasse 2	3	4	6	6	459	710	37,79	38,25	38,94	38,24	39,78	32,15
Alexander Lucas	63	142	75	55	478	860	59,20	60,32	61,14	60,61	60,10	36,25
Concorde	2	1	10	-	22	35	63,61	66,42	53,20	23,28	57,09	33,43
Conference	5	10	49	14	167	404	52,12	57,64	59,71	57,58	55,98	34,93
Mostbirnen	-	11	4	2	153	158	3,00	16,46	17,00	16,00	14,36	6,23
Pfl./Zwetsch. gesamt	1	16	54	103	4.267	4.372 *	110,60	102,66	77,70	101,61	67,06	37,65 *

Saison (Lagerobst = Wirtschaftsjahr ab KW 32, Sommerobst(*) = Kalenderjahr).

© LLM Schwäbisch Gmünd

Südtirol

Notierung vom 16.11.2010
Preise in €/dt, Klasse I

Woche	46		45	
	T/HW	BW	T/HW	BW
Gala Royal				
65/70	47	-	47	-
70/75	55	-	55	-
75/80	70	-	70	-
80/85	90	-	90	-
Golden Del.				
70/75	48	-5	53	53
75/80	58	-2	63	60
80/90	68	-2	70	70
Stark Del.				
70/75	50	-3	60	53
75/80	60	70	60	70
80/90	70	80	70	80
Granny Smith				
70/75	55	-	55	-
75/80	62	-	62	-
80/90	70	-2	72	-
Morgenduft				
70/80	52	-4	56	-
80/90	65	-2	67	-
Jonagold				
70/75	55	-	55	-
75/85	65	-	65	-
Braeburn				
65/70	47	-	47	-
70/75	55	-	55	-
75/80	65	-	65	-
80/85	72	-	72	-
Fuji				
70/75	55	-10	65	-
75/80	70	-5	75	-
80/90	93	-	93	-

Quelle: VOG, VIP und Fruttunion

Steiermark

Richtpreise in der Steiermark, in €/dt, Klasse I

Woche	40	
Arlet	70+	58
Braeburn	70+	58
Elstar	70+	65
Gala	70+	58
Golden Delicious	70+	50
Idared	70+	55
Jonagold	70+	55
Kronprinz Rudolf	70+	90
Pinova	70+	60
RubINETTE	70+	55
Topaz	70+	65

Quelle: OPST Partner Steiermark GmbH

Vorräte Bodensee

Lagerbestand am 1. November 2010

in t	In %	
	Nov. 10	der Summe
Jonagold	22.632	19,1
Elstar	16.346	13,8
Braeburn	14.752	12,4
Jonagored	10.827	9,1
Idared	10.176	8,6
Gala Royal	8.931	7,5
Golden Del.	7.788	6,6
Fuji/Kiku	4.944	4,2
Pinova	4.235	3,6
Cameo	3.124	2,6
Red Prince	2.991	2,5
Topaz	2.483	2,1
Boskoop, rot	1.801	1,5
Gala Must	352	0,3
Gloster	243	0,2
Jonica	265	0,2
RubINETTE	268	0,2
Cox Orange	151	0,1
Sonstige*	6.211	5,2
Summe	118.520	100

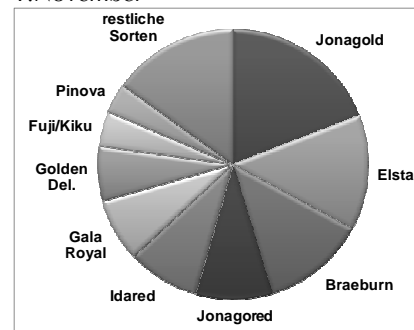
* incl. Kanzi und Fiesta

© LLM Schwäbisch Gmünd

Nach der ersten Bestandserhebung lagerten zum 1. November in der Bodenseeregion 18.520 t Äpfel ein. Das sind 7,2 % weniger als im Vorjahr. Die größte Lagermenge hat erwartungsgemäß Jonagold (22.632 t; -11,6 % gg. VJ). Während in der Ernteschätzung für Elstar noch ein leichtes Plus prognostiziert wurde, lagerten mit 16.346 t nun 18,9 % weniger ein als im Vorjahr. Überraschend zeigt sich Braeburn mit 14.752 t Lagermenge. Das sind 5 % mehr als 2009, obwohl bisher immer davon ausgegangen wurde, dass auch hier weniger Äpfel vorhanden sind als im Vorjahr. Auch die Lagermenge von Gala Royal fällt etwas höher aus als erwartet. Bisher ging man immer von deutlich geringerer Menge aus, jedoch lag die Bestandsmeldung mit 8.931 t nur knapp 3 % unter dem Vorjahr. In der Sortimentszusammensetzung gibt es gegenüber 2009 keine großen Veränderungen. Jonagold, Elstar, Braeburn und Jonagored haben mit zusammen 54 % den größten Anteil an der Gesamtmenge.

Sortenanteile am Bestand

1. November



Impressum

Marktbericht für die Obstregion Bodensee

erscheint wöchentlich

Herausgeber

Landesanstalt für Entwicklung der Landwirtschaft (LEL), Oberbetringer
Str. 162, 73525 Schwäbisch Gmünd
www.lel-bw.de
www.agrarmaerkte-bw.de

Redaktion

Ulrike Goldbach, Landesstelle für landwirtschaftliche Marktkunde (LLM),
☎ 07171/917-208
☎ 07171/917-246
✉ obstmarktbericht@lel.bwl.de

Bezugsbedingungen

Jährlicher Bezugspreis inkl. Versand:
Inland: 55 €, Ausland: 85 €. Es gelten die Bezugsbedingungen der LEL.
Die Marktinformationen wurden mit äußerster Sorgfalt erarbeitet, eine Haftung schließen wir aus. Alle Rechte vorbehalten. Abdruck und Auswertung nur nach schriftlicher Vereinbarung.

© LEL Schwäbisch Gmünd

Vorräte am Bodensee gg. den Vorjahren 1. November

in t	2010	2009	2008	2007	09/10 in %
Jonagold	22.632	25.610	24.913	28.959	-11,6
Elstar	16.346	20.155	16.607	22.071	-18,9
Braeburn	14.752	14.053	12.550	14.520	+5,0
Jonagored	10.827	13.026	10.831	11.740	-16,9
Idared	10.176	8.629	8.727	5.902	+17,9
Gala Royal	8.931	9.189	9.278	8.906	-2,8
Golden Del.	7.788	9.564	10.039	11.601	-18,6
Fuji/Kiku	4.944	4.490	3.423	1.359	+10,1
Pinova	4.235	4.647	4.441	4.331	-8,9
Cameo	3.124	4.668	3.173	1.310	-33,1
Red Prince	2.991	2.852	2.144	2.200	+4,9
Topaz	2.483	1.935	2.258	2.349	+28,3
Boskoop, rot	1.801	1.495	2.628	2.800	+20,5
Gala Must	352	597	850	1.310	-41,0
RubINETTE	268	910	936	679	-70,5
Jonica	265	681	547	669	-61,1
Gloster	243	243	400	203	0,0
Cox Orange	151	166	941	490	-9,0
Sonstige*	6.211	4.789	2.654	5.340	+29,7
Summe	118.520	127.699	117.340	126.671	-7,2

* inkl. Kanzi und Fiesta

© LLM Schwäbisch Gmünd