

Frostschäden in Baden-Württemberg

Der Apfelmarkt bietet den deutschen Anbauregionen ausreichend Absatzmöglichkeiten zu festen Preisen. Durch die insgesamt niedrigen EU-Bestände im Mai sieht man den kommenden Wochen gelassen entgegen. Regional verursachten Fröste Schäden in Kern- und Steinobstkulturen. In Deutschland war besonders der Norden von Baden-Württemberg betroffen. Die Schäden im Obstbau werden derzeit auf ca. 10 Mio. Euro geschätzt.

🍏 Bodensee

Der Absatz im Mai könnte bei anhaltendem Absatztempo das gute Vorjahresergebnis sogar übertreffen. Der Abverkauf verlief vergangene Woche reibungslos. Besonders der Export gestaltete sich schwungvoll. Das führte zu einem guten Vermarktungsergebnis für Golden Delicious und Idared. Hauptexportländer sind derzeit neben Russland und Großbritannien noch Griechenland und Estland. Elstar wird nun nach und nach von Jonagold und Jonagored abgelöst. Im Gegensatz zu anderen Anbaubereichen ist hier noch mehr Ware vorhanden als im Vorjahr. Gala und Braeburn spielen in der Vermarktung keine Rolle mehr.

Derzeit ist am Erdbeermarkt die Angebotsspitze aus dem badischen Raum spürbar, sodass es immer wieder zu Preisdruck am Markt kommt. Bei den Erdbeeren am Bodensee hat sich die Reife etwas verzögert. Das führt zu einer nachfragegerechten Bereitstellung. Das

Die Kernobstnotierung gilt für großhandelsfähige Mengen durchschnittlicher Qualität, in €/dt, netto, ohne Verpackung, ab Station Bodensee. Die notierten Preise sind für den Notierungstag von der Notierungskommission geschätzte Gleichgewichtspreise. Sie sind weder empfohlene Preise, noch verbindliche Richtpreise, sondern geben eine kurz gefasste Beurteilung der Marktlage. Die tatsächlichen Preise können je nach Lieferumfang und Qualität von den Notierungen abweichen. Spitzenqualitäten, Kleinverkäufe etc. erzielen entsprechend mehr.

Kooperationspartner in der Notierung:



Preisniveau liegt bei ca. 2,50 €/Schale. Die Qualität wird als sehr gut eingeschätzt.

🍏 Notierung Bodensee

Ab Station in €/dt, Kl.1, netto

Woche	20.05. ±	03.05.	12.04.
Elstar	CA	CA	CA
85/90	73	73	73
75/80/85	84	84	84
70/75	81	81	81
65/70	70	70	70
60/65	53	53	53
70+ Kl.2	48	48	48
Golden D.	CA	CA	CA
80/85/90	70	70	70
75/80	61	61	61
70/75	50	50	50
65/70	45	45	45
70+ Kl.2	40	+2 38	38
Idared	CA	CA	CA
90/95	43	43	43
65/70, 85/90	48	48	48
75/80/85	55	55	55
70/75	50	50	50
70+ Kl.2	40	40	38
Jonagold	CA	CA	CA
90/95	53	53	53
85/90	56	56	56
70/75/80/85	61	+1 60	60
65/70	56	+2 54	54
70+ Kl.2	40	40	40
Topaz	CA	CA	CA
90/95	45	45	45
85/90	50	50	50
70/75/80/85	60	60	60
65/70	55	55	55
70+ Kl.2	40	40	38
Pinova	CA	CA	CA
85/90	60	60	60
75/80/85	65	65	65
70/75	63	63	63
65/70	55	55	55
60/65	50	50	50
70+ Kl.2	40	40	38

Notierungsvorsitz: Fr. Pollock, KOB
Redakt. / Bericht: Fr. Goldbach, LEL

© LLM Schwäbisch Gmünd, KOB Bavendorf

Deutsche Großmärkte

Ø-Preise (Frankfurt, Hamburg, Köln, München, Berlin), in €/ dt, Kl. I, netto

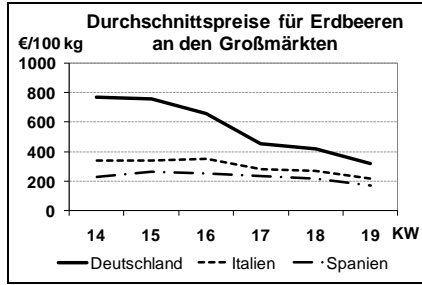
Woche	19	18	17
Äpfel			
Boskoop	D lose 88 89 99		
	NL lose 95 85 95		
Braeburn	RCH 70/75 139 146 146		
	D lose 103 104 103		
	I lose 121 121 121		
	NZ 70/75 147 149 156		
	ZA 70/75 112 113 150		
Red Chief	RCH 75/80 122 122 122		
	F 75/80 113 113 113		
	I 75/80 120 115 113		
Cox Orange	NZ 70/75 150 152 162		
Cripps Pink	RCH 70/75 228 - -		
	F 75/80 199 199 196		
	I 75/80 176 172 173		
Elstar	RCH 70/75 147 160 162		
	D lose 98 97 97		
	NL 65/70 80 80 81		
Fuji/Kiku	D lose 85 85 85		
Golden D.	D lose 88 88 88		
	F 70/75 100 100 100		
	I lose 106 106 106		
	ZA 70/75 114 - -		
G. Smith	RCH 70/75 127 133 144		
	F 70/75 100 103 103		
	I lose 109 109 109		
Idared	D lose 73 73 73		
Jonagold	B 80/85 88 - -		
	D lose 84 83 85		
	NL lose 77 78 78		
Jonagored	D lose 75 72 72		
Pinova	D lose 85 85 85		
Red Delicious	RA 75/80 110 118 119		
	RCH 75/80 107 - -		
Sonst. Sorten	D 75/80 139 139 140		
	F 70/75 184 184 152		
	I 75/80 115 117 120		
	NZ 70/75 202 - -		
Royal Gala	RA 70/75 96 96 99		
	BR 70/75 93 94 96		
	RCH 70/75 107 109 113		
	D lose 91 91 91		
	I lose 90 95 92		
	NZ 70/75 129 135 137		
	ZA 70/75 111 111 111		
Birnen			
Abate Fetel	RA 65/70 229 229 226		
	RCH 70/75 198 201 186		
	I 65/70 177 177 175		
	ZA 70/75 171 166 172		
Anjou	RA 65/70 106 - -		
Conference	NL lose 100 99 101		
Flamingo	ZA 65/70 196 196 202		
Forelle	RCH 65/70 215 216 207		
	ZA 65/70 212 224 233		
Triumph	RA 65/70 115 103 105		
	RCH 70/75 110 110 113		
	ZA 70/75 106 106 108		

Beeren

Erdbeeren	B	345 381 385
	D	319 417 453
	GR	191 181 126
	I	215 269 284
	NL	328 354 370
	A	312 - -
	E	170 216 237

Quelle: BLE

In KW 18 wurde das Apfelsortiment durch Braeburn und Cox Orange aus Neuseeland erweitert. Neuseeland war somit der mengenmäßig dominierende Anbieter, gefolgt von Südafrika und Chile. Das Interesse blieb hinter den Erwartungen zurück, was zu einem Nachgeben der Preise führte. Der Umfang des europäischen Angebotes und die damit verbundenen Preise änderten sich nicht. Auch bei den Birnen standen die Abladungen der Südhalbkugel im Vordergrund. Abate Fetel dominierte das Geschäft. Am Großmarkt München gaben die Preise aufgrund des großen Mengenangebotes leicht nach. Italienische Ware war kaum noch vertreten. Aus den Niederlanden ergänzten Conference. Das Erdbeersortiment setzte sich aus italienischen, deutschen und niederländischen Angeboten zusammen. Durch niedrige Temperaturen zu Wochenbeginn verringerten sich die deutschen Liefermengen, was zu höheren Preisforderungen führte. Die Nachfrage war eher verhalten. Erst zum Wochenende hin nahm der Absatz wieder Fahrt auf. Die Preise zogen wieder etwas an.



Großmarkt München

Ø-Preise in €/dt, Kl. 1, netto
17.5. 10.5. 3.5.

Äpfel					
Braeburn	D	lose	105	105	105
	NZ	70/75	150	153	156
Cripps Pink	I	75/80	175	175	175
Elstar	RCH	70/75	147	147	161
	D	lose	105	105	103
Golden D.	D	lose	88	88	88
	I	75/80	121	121	121
	I	lose	106	106	106
G. Smith	RCH	70/75	136	133	139
	I	70/75	126	126	126
	I	lose	109	109	109
Jonagold	D	lose	88	88	93
Royal Gala	RCH	70/75	119	122	133
	NZ	70/75	131	128	142
	ZA	70/75	111	111	111

Birnen					
Abate Fetel	RA	70/75	160	160	160
	RCH	70/75	235	235	239
	ZA	70/75	150	150	150
Anjou	RA	70/75	145	145	145
Triumph	RA	70/75	108	108	108
	RA	75/80	108	108	103
	RCH	70/75	113	113	115
	ZA	75/80	100	116	116

Beeren					
Erdbeeren	B		280	400	-
	D		250	360	430
	I		120	230	260

Kirschen					
Burlat	F		425	550	-
	I		529	-	-
California	E		400	575	-

Quelle: BLE

Notierung Niederelbe

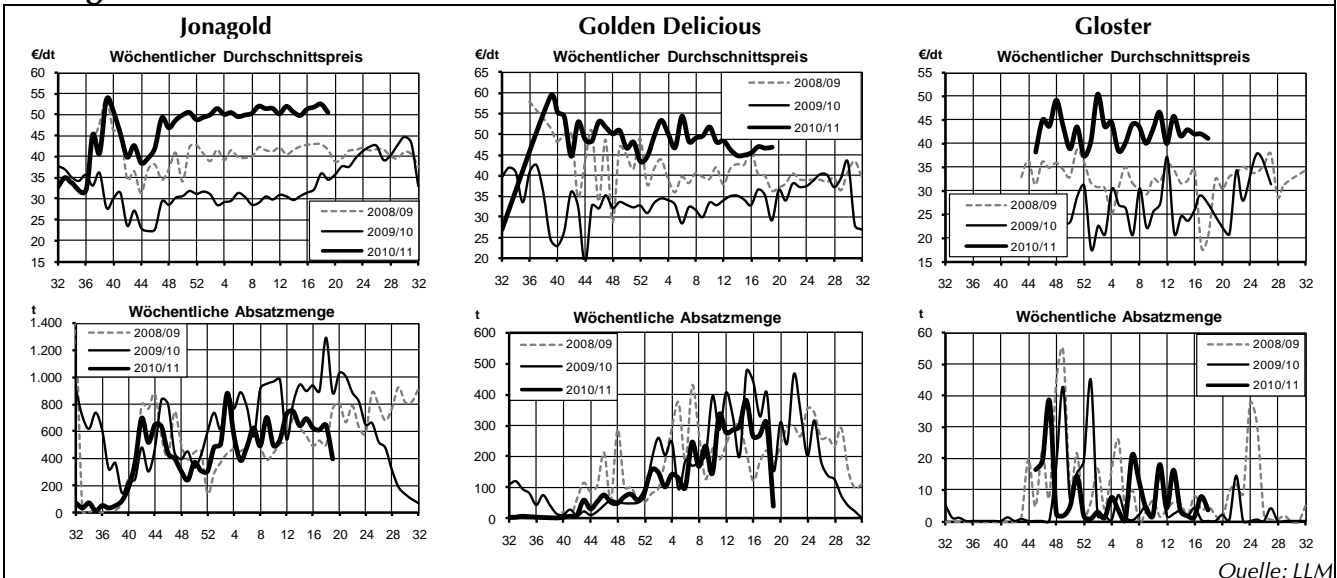
Gebietsabgabepreise in €/dt, Kl. 1

		02.05.	±	11.04.
Elstar	CA			CA
65/70	62	+2		60
70/75	72	+2		70
75/80/85	82	+2		80
65/75	67	+2		65
Jonagold	CA			CA
65/70	42	+2		40
70/75	52	+2		50
75/80/85	57	+2		55
85/90	57	+2		55
Jonagored	CA			CA
65/70	46	+2		44
70/75	54	+2		52
75/80/85	59	+2		57
85/90	59	+2		57
65/75	54	+2		52
70/80	57	+2		55
Golden Del.	CA			CA
65/70	35			35
70/80/90	55			55
Boskoop	CA			CA
70/75	-			49
75/80/85	-			73
85/90	-			68
Gloster	CA			CA
65/70	40			40
70/80/90	49			49
Mostäpfel				
	22			22

Quelle: AMI

Auf eine Notierung wurde diese Woche aufgrund der unveränderten Marktlage verzichtet. Der Abverkauf von Jonagold und Jonagored verläuft befriedigend. Durch die geringe europaweite Verfügbarkeit sieht man bei Jonagored für die kommenden Wochen hier Möglichkeiten zu einer festeren Preisgestaltung. Der Absatz von Red Jonaprince war mengenbedingt rückläufig. Bei Elstar ist man nur noch vereinzelt lieferfähig.

Region Bodensee



Quelle: LLM

Marktstatistik für die Obstregion Bodensee

Woche / Saison	Absatzmengen (in t)						Preise (in €/dt)					
	19	18	17	16	Saison	Vorsaison	19	18	17	16	Saison	Vorsaison
Äpfel gesamt	1.494	3.667	3.127	3.204	114.427	134.982	52,33	52,56	54,15	53,19	50,31	34,63
Tafelware	1.374	3.366	3.050	3.037	99.591	121.225	54,82	55,15	54,98	54,73	54,91	37,56
Klasse 1	1.254	3.042	2.744	2.764	91.070	109.770	56,34	56,64	56,58	56,17	56,73	39,23
Klasse 2	120	324	306	273	8.521	11.455	39,02	41,22	40,55	40,13	35,47	21,55
Verwertung	119	301	77	152	12.629	12.613	23,63	23,54	21,63	24,04	17,81	8,15
Boskoop	-	1	1	14	2.280	1.977	-	72,00	66,53	33,52	59,05	39,89
Braeburn	72	422	411	441	15.004	16.176	57,68	56,76	56,90	56,83	55,15	39,49
Klasse 1	64	410	401	434	14.528	15.318	60,19	57,40	57,42	57,19	55,82	40,39
75/80	16	82	86	116	2.554	3.673	61,52	61,49	60,63	60,20	61,21	42,58
70/80	33	171	169	129	3.435	4.042	62,78	60,75	58,46	59,37	58,31	39,73
70/75	8	54	68	76	2.151	1.380	58,48	55,36	55,54	53,92	55,28	38,89
Klasse 2	7	12	10	8	460	838	35,66	34,59	36,11	36,49	34,78	23,66
Elstar	252	511	413	431	19.367	23.526	66,27	66,56	67,13	67,64	60,71	38,40
Klasse 1	239	480	384	402	17.663	20.372	67,31	67,99	69,17	69,47	63,24	41,13
75/80	55	107	71	110	3.951	4.371	74,19	72,46	73,15	73,80	70,07	45,98
70/80	51	135	91	74	3.575	3.572	69,77	68,60	68,95	69,07	63,00	38,27
70/75	39	83	83	81	2.528	3.873	69,30	67,86	70,82	70,80	65,88	40,87
Klasse 2	13	31	29	29	1.329	2.996	46,73	44,04	40,27	42,56	37,46	21,08
Gala Royal	34	105	122	140	13.126	14.166	52,89	48,81	56,30	58,18	55,64	41,46
Klasse 1	35	103	116	136	12.634	13.542	52,66	49,04	57,33	58,74	56,42	42,33
70/80	2	9	17	40	1.832	1.444	68,21	67,96	66,03	66,16	63,73	39,02
70/75	7	12	25	31	1.728	2.349	66,40	65,03	65,80	65,81	63,53	41,65
65/70	11	19	35	20	3.281	3.214	57,87	53,86	55,47	55,33	54,46	44,72
60/70	13	50	13	28	520	80	39,15	39,91	42,95	42,18	42,01	36,73
Gloster	-	4	8	1	209	206	-	41,08	42,02	42,03	43,43	23,99
Golden Delicious	39	308	268	264	4.656	6.241	46,83	46,61	46,96	45,47	47,69	33,86
Klasse 1	24	276	222	248	3.935	5.321	52,66	47,01	47,99	46,42	49,80	36,16
75/80	5	85	36	59	651	1.264	57,78	54,41	55,83	51,16	57,06	38,42
70/80	10	57	33	36	619	1.141	46,29	44,68	47,01	44,29	47,55	35,31
65/70	2	65	38	31	559	546	40,48	36,90	32,38	32,11	37,48	31,37
Klasse 2	15	32	45	16	695	890	37,59	43,19	41,92	31,10	36,44	20,66
Idared	181	570	465	494	6.222	4.051	47,17	47,76	46,32	46,62	44,84	30,49
Klasse 1	160	407	325	364	4.732	3.679	47,89	49,73	47,96	48,27	46,38	31,53
80/90	13	117	101	164	1.036	353	48,85	50,08	48,45	47,54	48,21	28,69
75/80	60	79	71	48	672	506	47,19	47,98	45,59	48,35	46,75	36,21
Klasse 2	20	163	140	130	1.480	366	41,55	42,83	42,51	42,03	40,05	20,21
Unsort.	10	151	123	118	1.237	69	46,00	43,36	44,36	42,53	40,89	17,04
Jonagold	396	646	612	628	17.117	26.694	50,59	52,59	51,85	51,39	48,53	30,69
Klasse 1	342	592	572	572	14.209	22.551	52,72	54,01	52,99	52,98	52,07	32,84
80/90	62	80	112	90	1.419	2.129	50,52	54,87	53,04	54,13	51,60	28,41
75/80	82	140	92	128	2.782	3.902	56,38	55,85	56,67	55,34	55,91	37,33
Klasse 2	54	54	40	44	2.200	3.382	37,09	36,97	35,32	34,54	31,78	19,73
Jonagored	233	275	257	229	6.110	9.880	52,61	53,67	50,06	49,52	49,20	30,28
Klasse 1	231	263	233	219	5.685	9.223	52,73	54,43	50,76	49,91	50,22	31,02
90/100	28	33	18	82	888	1.274	57,45	51,41	50,70	49,31	48,35	24,08
80/90	105	59	91	53	1.340	1.837	51,34	55,04	50,24	51,38	50,99	27,69
Klasse 2	1	12	24	10	387	557	32,50	37,33	43,28	41,12	36,06	20,64
Sonst. Tafeläpfel	14	27	15	4	949	798	47,75	48,37	47,31	35,89	37,40	28,55
Klasse 1	14	26	15	2	214	259	47,75	48,23	47,31	40,22	48,61	28,64
70/80	5	8	7	3	71	-	50,00	47,00	43,00	43,00	48,54	40,95
65/70	9	18	7	-	38	9	46,59	46,57	46,00	-	46,76	28,64
Topaz	26	75	67	100	1.284	1.441	53,59	45,51	54,42	53,77	53,09	38,93
Klasse 1	25	71	67	78	1.125	1.229	54,21	45,50	54,41	55,23	54,06	40,07
75/80	11	20	20	17	252	246	53,57	55,57	57,12	50,03	57,97	41,08
65/75	3	21	15	30	195	102	58,33	55,66	52,28	56,94	50,84	40,23
Klasse 2	2	4	-	22	159	213	44,81	45,71	44,00	48,56	46,26	32,36
Pinova	37	138	98	103	2.212	2.421	54,82	56,51	55,82	55,14	46,68	39,53
Klasse 1	34	125	97	94	1.506	2.220	56,66	58,55	56,18	57,20	56,21	41,21
75/80	10	22	28	15	314	557	59,32	61,55	51,39	61,03	60,07	45,04
70/80	9	47	40	38	394	505	56,18	58,64	59,73	57,57	57,66	38,66
70/75	10	27	23	20	279	327	57,40	58,31	57,37	57,50	56,84	43,16
Klasse 2	3	12	2	5	215	175	36,99	35,98	34,05	31,47	30,26	21,55
Fuji	24	131	133	96	6.297	6.329	70,15	75,00	63,77	73,89	66,16	54,39
Klasse 1	24	130	122	93	6.061	6.063	70,15	75,33	66,65	74,74	67,40	55,73
70/80	23	97	88	63	2.807	844	72,56	72,84	70,22	72,94	67,26	63,28
Cameo	27	103	115	56	1.839	2.771	74,38	64,07	71,91	70,93	68,39	56,04
Klasse 1	27	100	115	56	1.787	2.721	74,46	64,62	71,93	70,97	69,39	56,69
75/85	10	19	45	20	489	213	72,11	65,34	70,26	70,70	71,15	63,69
70/80	9	55	43	13	498	756	81,58	64,59	74,00	74,00	71,65	59,15

65/75	4	16	21	11	452	888	72,50	60,12	71,00	71,00	69,34	50,99
Red Prince	39	52	58	50	1.357	1.861	57,15	61,15	62,82	59,16	55,77	37,33
Klasse 1	35	52	58	50	1.322	1.783	59,46	61,15	62,82	59,16	56,34	38,01
75/80	13	23	17	19	245	168	61,66	61,37	61,43	61,98	60,71	44,25
70/80	3	12	20	7	213	350	62,47	63,99	70,09	64,16	63,26	46,42
Mostäpfel	119	295	75	152	10.401	11.461	23,63	23,44	21,32	24,04	18,16	7,61
Birnen gesamt	1	13	48	48	4.571	5.634	42,37	56,34	56,19	56,21	52,63	35,96
Conference	1	13	48	48	834	695	42,37	56,34	56,19	56,21	58,42	37,17
Beeren gesamt	25	8	1	-	33	-*	279,27	343,45	429,77	-	297,05	43,00*
Tafelware	25	8	1	-	33	-	279,27	343,45	429,77	-	297,05	-
Klasse 1	25	8	1	-	33	-	279,27	343,45	429,77	-	297,05	43,00
Erdbeeren, Körbe	24	7	-	-	31	-*	277,82	336,67	419,30	-	293,12	43,00*
Klasse 1	24	7	-	-	31	-	277,82	336,67	419,30	-	293,12	43,00
Unsort.	20	7	-	-	27	-	275,21	336,67	-	-	291,46	43,00

Saison (Lagerobst = Wirtschaftsjahr ab KW 32, Sommerobst(*) = Kalenderjahr).

© LLM Schwäbisch Gmünd

Notierung Elbe/Saale

Erzeugerabgabepreise in €/dt, Kl. 1, netto
17.05. ± 10.05.

Jonagold	CA	CA
65/70	58	+3 55
70/75	60	60
75/80/85	65	65
85/90	61	+4 57
Golden Delicious	CA	CA
65/70	47	+2 45
70/75	53	+1 52
75/80	60	60
80/85	60	60
85/90	58	-2 60
Idared	CA	CA
65/70	57	+2 55
70/75	57	57
75/80	60	60
80/85	60	60
85/90	60	60

Quelle: Marktvereinigung OuG, Dresden

Richtpreise Steiermark

6. Marktinformation 2010/11, in €/dt, Kl. 1

		05.05.	05.04
Arlet	70+	60 +2	58
Braeburn	70+	-	50
Elstar	70+	65	65
Gala	70+	58	58
Golden Del.	70+	53 +3	50
Idared	70+	58 +3	55
Jonagold	70+	63 +8	55
Pinova	70+	60	60

Quelle: OPST Partner Steiermark GmbH

Notierung Südtirol

Preise in €/dt, Kl. 1, netto

		17.05	10.05
		T/ HW	BW
		T/ HW	BW
Golden Del.			
70/75	48	52	48 52
75/80	55	60	55 60
80/90	68	72	68 72
Stark Del.			
70/75	60	70	60 70
75/80	78	93	78 93
80/90	80	93	80 93
Gr. Smith			
70/75	58	-	58 -
75/80	70	+5	65 -
80/90	80	-	80 -
Morgenduft			
70/80	49	-	49 -
80/90	65	-	65 -
Jonagold			
70/75	55	-	55 -
75/85	65	-	65 -
Braeburn			
65/70	47	-	47 -
70/75	55	-	55 -
75/80	65	-	65 -
80/85	72	-	72 -
Fuji			
70/75	55	+5	50 -
75/80	65	-	65 -
80/90	83	-	83 -

Quelle: VOG, VIP und Fruttunion

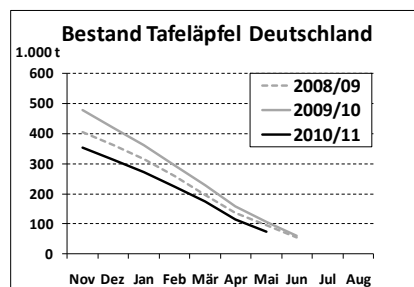
Vorräte Deutschland

zum 1. Mai

In t	Mai. 11	Apr. 11	Abbau in t
Jonagored	25.300	34.300	9.000
Jonagold	16.500	23.300	6.800
Idared	8.400	14.000	5.600
Gold. Del.	5.200	7.300	2.100
Red Prince	5.200	7.500	2.300
Elstar	5.100	11.700	6.600
Pinova	2.200	3.500	1.300
Gloster	900	1.800	900
Topaz	600	1.000	400
Gala u. Mut.	300	1.400	1.100
Braeburn	0	3.400	3.400
Fuji/Kiku	0	600	600
restl. Sorten	3.500	4.900	1.400
Äpfel ges.	73.200	114.700	41.500
Regionen			
Norden	30.600	47.100	16.500
Osten	9.900	16.400	6.500
Süden	32.700	51.200	18.500
Äpfel ges.	73.200	114.700	41.500

Quelle: AMI

In Deutschland lagerten zum 1. Mai noch 73.200 t Äpfel. Das sind knapp 30 % weniger als im Vorjahr. Den Großteil davon machen Jonagold und Jonagored aus. Jedoch sind auch bei diesen Sorten die Vorratsmengen deutlich geringer als 2010. Lediglich die Bodenseeregion verfügt über mehr Ware der Jonagold-Gruppe als im Vorjahr. Der Abverkauf im April lag mit 41.500 t unter dem Ergebnis des verkaufstarken März (58.600 t).



Impressum

Marktbericht für die Obstregion Bodensee
erscheint wöchentlich
Herausgeber
Landesanstalt für Entwicklung der Landwirtschaft (LEL), Oberbetringer
Str. 162, 73525 Schwäbisch Gmünd
www.lel-bw.de
www.agrarmaerkte-bw.de
Redaktion
Ulrike Goldbach, Landesstelle für landwirtschaftliche Marktkunde (LLM),
☎ 07171/917-206
☎ 07171/917-246
✉ obstmarktbericht@lel.bwl.de
Bezugsbedingungen
Jährlicher Bezugspreis inkl. Versand:
Inland: 55 €, Ausland: 85 €. Es gelten die
Bezugsbedingungen der LEL.
Die Marktinformationen wurden mit äußerster
Sorgfalt erarbeitet, eine Haftung schließen
wir aus. Alle Rechte vorbehalten. Abdruck
und Auswertung nur nach schriftlicher Ver-
einbarung.
© LEL Schwäbisch Gmünd