

Festere Notierungen an Bodensee und Niederelbe

Die Absatzlage für heimische Äpfel ist auch wegen der geringen Konkurrenz durch Erdbeeren sehr zufriedenstellend. Die Nachfrage nach Ware von der Südhemisphäre nimmt unterdessen zu.

● Bodensee

Das aktuelle Absatztempo bewegt sich auf sehr hohem Niveau. Das Sortiment aus vornehmlich Jonagold/-gored, Golden Delicious sowie Idared wird rege im Inland nachgefragt, lediglich der Export zeigt teilweise erneut eine leichte Abschwächung. Die verfügbaren Mengen an Topaz und Pinova nehmen weiter ab. Der Apfelmarkt ist Nutznießer des geringen Lieferumfangs an heimischem Sommerobst und damit verbunden hohen Forderungen für Erdbeeren.

Bis dato wurden in dieser Saison 136.000 t Äpfel vermarktet, 17 % weniger als im Vorjahr. Allerdings wurde mit gut 53 €/dt ein um 43 % höherer Durchschnittspreis erzielt. Elstar übertraf in manchen Wochen sogar 77 €/dt, im Mittel wurde für Klasse I knapp 70 €/dt bezahlt. Auch die Sorte Gala bewegte sich in diesem Preissegment. Insgesamt wurden 19.000 t Elstar (-28 % gg. Vj.) und 15.000 t (-4 % gg. Vj.) Gala umgeschlagen.

Die Kernobstnotierung gilt für großhandelsfähige Mengen durchschnittlicher Qualität, in €/dt, netto, ohne Verpackung, ab Station Bodensee. Die notierten Preise sind für den Notierungstag von der Notierungskommission geschätzte Gleichgewichtspreise. Sie sind weder empfohlene Preise, noch verbindliche Richtpreise, sondern geben eine kurz gefasste Beurteilung der Marktlage. Die tatsächlichen Preise können je nach Lieferumfang und Qualität von den Notierungen abweichen. Spitzenqualitäten, Kleinverkäufe etc. erzielen entsprechend mehr. Kooperationspartner in der Notierung:



Notierung Bodensee

Ab Station in €/dt, Kl.1, netto

2013 28.05. ± 07.05. 23.04.

		CA	CA
Elstar			
85/90	-	73	73
75/80/85	-	90	88
70/75	-	85	83
65/70	-	70	67
60/65	-	50	50
70+ Kl.2	-	45	45
Gala Royal		CA	CA
75/80/85	-	82	82
70/75	-	77	77
65/70	-	68	68
60/65	-	60	60
70+ Kl.2	-	45	45
Golden Del.	CA	CA	CA
80/85/90	75	+5	70
75/80	71	+6	65
70/75	60	+5	55
65/70	48	+3	45
70+ Kl.2	40		40
Idared	CA	CA	CA
90/95	47	+2	45
70/75, 85/90	55	+2	53
75/80/85	61	+3	58
65/70	50	+2	48
70+ Kl.2	40		40
Jonagold	CA	CA	CA
90/95	50	+3	47
85/90	60	+4	56
75/80/85	76	+6	70
70/75	71	+6	63
65/70	64	+4	60
70+ Kl.2	45		45
Pinova		CA	CA
85/90	-	60	60
75/80/85	-	75	72
70/75	-	70	67
65/70	-	55	55
70+ Kl.2	-	42	42

Notierungsvorsitz: Fr. Pollok, KOB
 Redaktion/Bericht: Fr. Schiebel, LEL
 © LEL Schwäbisch Gmünd, KOB Bavendorf

Deutsche Großmärkte

Ø-Preise (Frankfurt, Hamburg, Köln, München, Berlin), in €/dt, Kl. I, netto

Woche	21	20	19
-------	----	----	----

Äpfel			
Boskoop	D lose	96	98 105
	NL lose	115	115 115
Braeburn	RCH 70/75	173	175 -

	D lose	98	102 106
	I 75/80	125	125 118
	NZ 70/75	177	183 188
	ZA 70/75	156	157 157
Red Chief	I 75/80	120	120 120
	E 80/85	160	160 160
Cox Orange	D 75/80	145	145 145
	NZ 65/70	173	177 173
	NL lose	105	105 105
Cripps Pink	RA 70/75	278	245 -
	RCH 75/80	189	200 -
Elstar	RCH 65/70	165	- -
	D lose	99	105 105
	NL lose	115	115 115
Fuji/Kiku®	CHN 75/80	115	120 120
Golden D.	D lose	96	101 105
	F 75/80	152	154 154
	I 75/80	127	128 127
	NL lose	100	100 100
	ZA 70/75	149	150 149
G. Smith	RCH 70/75	160	161 142
	F 70/75	130	130 128
	I lose	130	130 130
	ZA 70/75	165	166 150
Jazz®	F 75/80	200	201 201
	I 75/80	222	222 222
	NZ 70/75	191	193 200
Jonagold	B lose	95	95 95
	D lose	91	96 94
	NL lose	76	76 78
Jonagored	B lose	95	95 95
	D lose	84	84 82
Kanzi®	D 75/80	163	174 166
	I 75/80	195	195 195
Pink Lady®	RA 70/75	237	- -
	RCH 70/75	258	- -
	F 75/80	206	207 205
	I 70/75	185	190 188
	ZA 70/75	251	278 264
Pinova	D lose	100	101 101
	I 75/80	143	143 143
Red Delic.	RCH 75/80	139	139 139
	I 75/80	128	129 133
Royal Gala	RA 70/75	136	139 144
	BR 70/75	131	136 137
	RCH 70/75	145	147 147
	D lose	100	103 106
	I lose	119	119 119
	NZ 70/75	163	156 154

Aprikosen

Aprikosen	GR	252	- -
	I	312	371 390
	E	355	385 344
	TN	260	- -
	TR	285	- -

Birnen

Abate Fetel	RA 70/75	200	189 190
-------------	----------	-----	---------

	RCH	65/70	174	181	185
	I	75/80	192	206	208
	ZA	65/70	157	157	157
Anjou	RA	65/70	170	166	165
Boscs Fl.birne	ZA	65/70	120	125	128
Conference	NL	lose	171	172	173
Flamingo	ZA	65/70	221	224	231
Forelle	RA	75/80	248	246	246
	RCH	65/70	231	246	246
	ZA	65/70	231	232	239
Triumph	RA	70/75	121	123	124
	RCH	65/70	120	119	119
	ZA	65/70	126	132	132
Rote W. Chr.	RA	70/75	165	175	175
Sonst. Sorten	NZ	75/80	273	277	-
	NL	lose	145	145	145
Erdbeeren					
Erdbeeren	B		560	-	-
	D		633	609	625
	I		325	272	328
	NL		594	559	563
	E		217	214	277
Steinobst					
Nekt., gelbfl.	I	A	357	-	-
	E	AA	430	-	-
Nekt., weißfl.	F	B	467	500	-
Pfirs., gelbfl.	I	A	307	-	-
	MA	A	246	307	436
	E	AA	331	395	-
Pfirs., weißfl.	F	B	450	500	-
	MA	B	300	300	300
	E	B	338	344	350
Pflaumen					
Red Beaut	E		350	-	-

Quelle: BLE

In KW 21 bewegten sich die Apfelpreise meist seitwärts. Überseeware fand mehr Beachtung, während die Abladungen europäischer Provenienz abnahmen. Deutsche Elstar, Braeburn und Jonagold sind jedoch nach wie vor stark gefragt. Aus Neuseeland, Argentinien und Chile kamen die Clubsorten Pink Lady®,

Jazz® sowie Honeycrunch® auf den Markt. Bei Birnen entspricht das Angebot der Nachfrage, so dass die Forderungen unverändert waren. Die kühle Witterung sorgte für weitere Ernteverzögerungen bei inländischen Erdbeeren, auch Italien hatten durch Starkregen Lieferprobleme. Insgesamt fanden Erdbeeren noch wenig Beachtung.

Großmarkt München

Ø-Preise in €/dt, Kl. 1, netto
2012/13 28.5. 21.5.

Äpfel					
Braeburn	RCH	70/75	153	-	-
	RCH	75/80	158	-	-
	D	lose	95	105	-
	NZ	70/75	175	181	-
	NZ	75/80	181	186	-
	ZA	70/75	161	164	-
	ZA	75/80	172	169	-
Cox Orange	NZ	65/70	175	175	-
	NZ	70/75	181	181	-
Elstar	RCH	70/75	147	156	-
	RCH	75/80	153	161	-
	D	lose	95	100	-
Golden D.	D	lose	95	105	-
	I	75/80	131	131	-
	ZA	70/75	147	147	-
	ZA	75/80	153	153	-
G. Smith	RCH	70/75	161	164	-
	RCH	75/80	167	169	-
	I	70/75	136	136	-
	ZA	70/75	172	181	-
	ZA	75/80	178	186	-
Jazz®	NZ	70/75	192	186	-
Jonagold	D	lose	95	105	-
Pink Lady®	RA	75/80	242	244	-
	RCH	75/80	260	-	-
	F	75/80	190	195	-
	ZA	75/80	252	252	-
Royal Gala	RA	70/75	142	136	-
	RA	75/80	147	142	-

	BR	70/75	131	136
	BR	75/80	136	142
	RCH	70/75	147	147
	RCH	75/80	153	153
	D	lose	100	105
	NZ	70/75	169	175
	NZ	75/80	175	181

Aprikosen				
Aprikosen	GR		225	270
	I		313	369
	E		290	365

Birnen				
Anjou	RA	65/70	175	170
Boscs Fl.birne	ZA	65/70	116	120
Forelle	RCH	70/75	254	246
	ZA	65/70	231	238
Triumph	RA	70/75	123	120
	RA	75/80	130	127
	ZA	65/70	132	132
	ZA	70/75	140	140
Rote W. Christ	RA	70/75	165	-
	RA	75/80	175	-

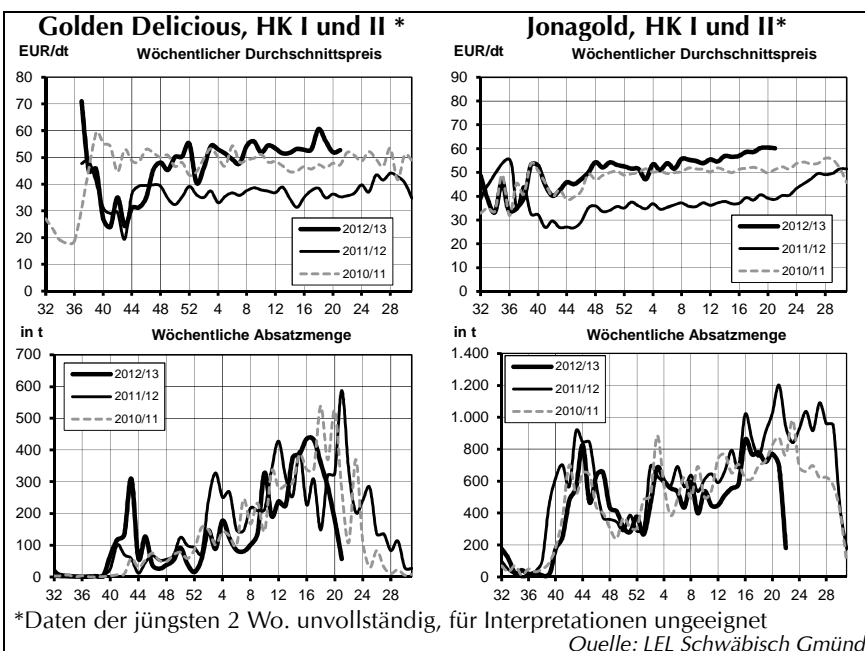
Erdbeeren				
Erdbeeren	D		690	670
	I		380	270

Kirschen				
großfruchtig	E		525	-
kleinfruchtig	GR		250	360
	E		400	425

Steinobst				
Nekt., gelbfl.	I	A	409	-
	MA	A	225	275
	MA	B	175	225
	E	A	409	396
	E	B	335	335
Nekt., weißfl.	E	A	433	415
Pfirs., gelbfl.	I	A	256	-
	I	B	244	366
	MA	A	225	275
	MA	B	175	225
	E	A	323	366
	E	B	274	274

Quelle: BLE

In KW 21 wuchs das Interesse für Überseeware bei gleichzeitig vermindertem Lieferumfang aus Süddeutschland und Südtirol. Aus letzter genannter Herkunft wurden noch vereinzelt Golden Delicious, Granny Smith sowie Pink Lady® geliefert. Chile gesellte derweil sich zu den Pink Lady®-Lieferländern Südafrika und Argentinien von der Südhemisphäre. Die Birnenpreise orientierten sich meist an der Vorwoche. Durch die niedrigen Temperaturen konnten weniger Erdbeeren in Deutschland geerntet werden als erwartet. Auch Italien lieferte infolge nasskalten Wetters geringere Mengen. Hohe Forderungen waren die Folge. Kirschen wurden aus Griechenland (Burlat), Spanien (Early Brooks) und Italien (Bigarreau) offeriert. Nur für größere Kaliber wurden feste Preise erzielt.



Notierung Elbe/Saale

Abgabepreise ab Station
in €/dt, Kl.1, netto
2013 28.05. ± 21.05.

Jonagold		
65/70	60	60
70/75	65	65
75/80/85	80	80
85/90	55	55
Golden Delicious		
65/70	50	50
70/75	65	65
75/80	75	75
80/85/90	78	78
Idared		
65/70	55	55
70/75	58	58
75/80/85	65	65
85/90	55	55

Quelle: Marktvereinigung OuG, Dresden

Niederelbe

Gebietsabgabepreise in €/dt, Kl. I
2013 27.05. ± 06.05.

Jonagold			
	CA		CA
65/70	59	+2	57
70/75/80/85	68	+2	66
85/90	58	+3	55
70/80	68	+2	66
80/90	63	+3	60
90/100	45	+2	43
Jonagored			
	CA		CA
65/70	61	+2	59
70/75/80/85	70	+2	68
85/90	59	+4	55
70/80	70	+2	68
80/90	65	+4	61
90/100	45	+2	43
Mostäpfel			
	16		16

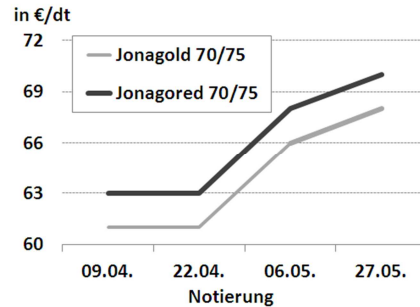
Quelle: AMI

In der Sitzung am Montag wurde bei Jonagold und Jonagored in allen Kalibern um 2-4 €/dt nach oben notiert. Dies spiegelt die gute Absatzlage an der Niederelbe wider. Auch bei der Sorte Elstar stiegen die Forderungen zu ihrem Saisonende

Impressum

Marktbericht für die Obstregion Bodensee
erscheint wöchentlich
Herausgeber
Landesanstalt für Entwicklung der Landwirtschaft (LEL), Oberbettringer Str. 162, 73525 Schwäbisch Gmünd
www.agrarmaerkte-bw.de
Redaktion
Ann-Sophie Schiebel
Abt. Markt und Ernährung
☎ 07171/917-206
☎ 07171/917-246
✉ obstmarktbericht@lel.bwl.de
Bezugsbedingungen
Jährlicher Bezugspreis inkl. Versand:
Inland: 55 €, Ausland: 85 €. Es gelten die Bezugsbedingungen der LEL.
Die Marktinformationen wurden mit äußerster Sorgfalt erarbeitet, eine Haftung schließen wir aus. Alle Rechte vorbehalten.
Abdruck und Auswertung nur nach schriftlicher Vereinbarung.
© LEL Schwäbisch Gmünd

nochmals an. Die nächste Notierung wird voraussichtlich am 10. Juni 2013 stattfinden. Die Grafik zeigt die notierten Preise für Jonagold bzw. -gored, Kaliber 70/75:



Notierung Südtirol

Preise in €/dt, Kl. 1, netto
2013 28.05. ± 21.05.

	TW	±	BW	±	TW	BW
Golden						
70/75	65		67		65	67
75/80	75		80		75	80
80/90	85		90		85	90
Stark Del.						
70/75	70		80		70	80
75/80	75		93		75	93
80/90	75		100		75	100
Granny S.						
70/75	85				85	
75/80	100				100	
80/90	100				100	
Braeburn						
70/75	-				75	
75/80/85	-				80	
Morgend.						
70/80	70				70	
80/90	75				75	
Fuji						
70/75	-	-			80	90
75/80	-	-			93	103
80/90	-	-			115	130
Jonagold						
70/75	75				75	
75/85	80				80	

Quelle: VOG, VIP und Fruttunion

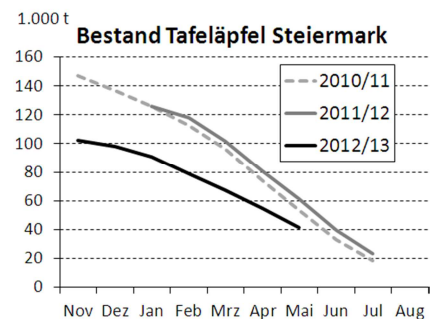
Vorräte Steiermark

Lagerbestand am 1. Mai 2013, in t

in t	Mai 13	Apr 13	Abbau
Arlet	604	825	221
Braeburn	313	2.040	1.727
Elstar	28	237	209
Evelina	933	1.482	549
Fuji	224	766	542
Gala	1.346	3.961	2.615
Golden Del.	22.791	27.754	4.963
Granny Smith	0	8	8
Idared	9.008	9.958	950
Jonagold/Nav.	3.695	4.500	805
Jonagored	1.720	2.024	304
Kronpr. Rudolf	0	0	0
Pinova	487	863	376
restl. Sorten	36	53	17
RubINETTE	0	0	0
Topaz	23	115	92
Äpfel gesamt	41.209	54.586	13.377

Quelle: Landwirtschaftskammer Steiermark

Im April wurden in der Steiermark insgesamt 13.000 t Äpfel vermarktet und der Lagerbestand zum 1. Mai 2013 auf 41.000 t reduziert. Die Hauptsorten im Absatz waren Golden Delicious, Gala sowie Braeburn mit 5.000 t, 2.600 t bzw. 1.700 t. Die aktuellen Vorräte bestehen zu 55 % aus Golden Delicious und sind bei jeder Sorte geringer als im Mai 2012.



Vorräte Steiermark gegenüber den Vorjahren

Lagerbestände am 1. Mai, in t

in t	Mai 13	Mai 12	Mai 11	Mai 10	13/12 in %
Arlet	604	1.115	1.424	1.515	-46
Braeburn	313	1.017	2	413	-69
Elstar	28	537	373	143	-95
Evelina	933	1.193	201		-22
Fuji	224	1.310	287	404	-83
Gala	1.346	3.726	7.915	7.885	-64
Golden Delicious	22.791	30.690	22.274	30.671	-26
Granny Smith	0	11	15	0	-100
Idared	9.008	13.117	11.584	12.421	-31
Jonagold/Navajo	3.695	4.834	5.550	4.700	-24
Jonagored	1.720	2.791	2.472	2.849	-38
Kronprinz Rudolf	0	0	0	0	±0
Pinova	487	564	1.258	977	-14
restl. Sorten	36	21	61	52	71
RubINETTE	0	0	0	8	±0
Topaz	23	35	0	0	-34
Äpfel gesamt	41.209	61.003	53.416	63.436	-32

Quelle: Landwirtschaftskammer Steiermark