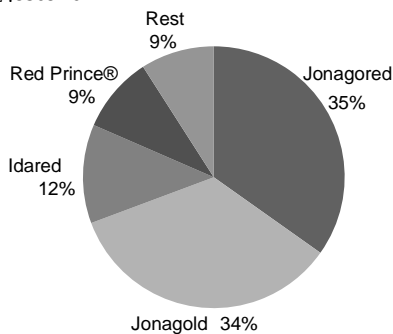


Ware aus Neuseeland dominiert Apfelmarkt

Die Preise für heimische Äpfel können bei verminderter Verfügbarkeit mitunter leichte Zuwächse verbuchen. Das nasskalte Wetter führt zu einer saisonuntypisch geringen Nachfrage nach Erdbeeren, auch begründet in den noch hohen Preisen.

● Bodensee

Das Sortiment schränkt sich kontinuierlich auf die Jonagold-Gruppe, Idared und Golden Delicious ein. Im folgenden Tortendiagramm sind die wichtigsten Sorten an den aktuellen Beständen am Bodensee dargestellt:



Über die Frage, ob eine Angebotslücke vor der neuen Ernte entsteht, herrscht noch Unklarheit. Erdbeeren werden für diesen Zeitpunkt im Jahr zu gering nachgefragt. Durch die angekündigten höheren Temperaturen in den nächsten Tagen ist ein Anstieg jedoch möglich. Allerdings führt die aktuelle Hochwasserlage (v.a. in Bayern) mitunter zu Lieferschwierigkeiten.

Die Kernobstnotierung gilt für großhandelsfähige Mengen durchschnittlicher Qualität, in €/dt, netto, ohne Verpackung, ab Station Bodensee. Die notierten Preise sind für den Notierungstag von der Notierungskommission geschätzte Gleichgewichtspreise. Sie sind weder empfohlene Preise, noch verbindliche Richtpreise, sondern geben eine kurz gefasste Beurteilung der Marktlage. Die tatsächlichen Preise können je nach Lieferumfang und Qualität von den Notierungen abweichen. Spitzenqualitäten, Kleinverkäufe etc. erzielen entsprechend mehr. Kooperationspartner in der Notierung:



Notierung Bodensee

Diese Woche keine Notierung!

Ab Station in €/dt, Kl.1, netto

2013 28.05. ± 07.05. 23.04.

	CA	CA	CA
Elstar			
85/90	-	73	73
75/80/85	-	90	88
70/75	-	85	83
65/70	-	70	67
60/65	-	50	50
70+ Kl.2	-	45	45
Gala Royal			
75/80/85	-	82	82
70/75	-	77	77
65/70	-	68	68
60/65	-	60	60
70+ Kl.2	-	45	45
Golden Del.	CA	CA	CA
80/85/90	75	+5	70
75/80	71	+6	65
70/75	60	+5	55
65/70	48	+3	45
70+ Kl.2	40		40
Idared	CA	CA	CA
90/95	47	+2	45
70/75, 85/90	55	+2	53
75/80/85	61	+3	58
65/70	50	+2	48
70+ Kl.2	40		40
Jonagold	CA	CA	CA
90/95	50	+3	47
85/90	60	+4	56
75/80/85	76	+6	70
70/75	71	+6	63
65/70	64	+4	60
70+ Kl.2	45		45
Pinova	CA	CA	
85/90	-	60	60
75/80/85	-	75	72
70/75	-	70	67
65/70	-	55	55
70+ Kl.2	-	42	42

Notierungsvorsitz: Fr. Pollok, KOB
 Redaktion/Bericht: Fr. Schiebel, LEL
 © LEL Schwäbisch Gmünd, KOB Bavendorf

Deutsche Großmärkte

Ø-Preise (Frankfurt, Hamburg, Köln, München, Berlin), in €/dt, Kl. I, netto

Woche	22	21	20
Äpfel			
Boskoop	D lose	97	96
	NL lose	115	115

Braeburn	RCH	70/75	158	173	175
	D	lose	97	98	102
	I	75/80	125	125	125
	NZ	70/75	175	177	183
	ZA	70/75	148	156	157
Red Chief	I	75/80	120	120	120
Cox Orange	D	75/80	145	145	145
	NZ	65/70	175	173	177
	NL	lose	105	105	105
Cripps Pink	RA	75/80	178	-	251
	RCH	75/80	179	189	200
Elstar	RCH	70/75	150	152	158
	D	lose	100	99	105
	NL	lose	115	115	115
Fuji/Kiku®	I	70/75	143	-	-
Golden D.	D	lose	94	96	101
	F	75/80	153	152	154
	I	75/80	123	127	128
	NL	lose	100	100	100
	ZA	70/75	149	149	150
G. Smith	RA	80/85	146	-	-
	RCH	70/75	158	160	161
	F	70/75	130	130	130
	I	lose	130	130	130
	ZA	70/75	157	165	166
Jazz®	F	75/80	200	200	201
	I	75/80	222	222	222
	NZ	70/75	190	191	193
Jonagold	B	lose	95	95	95
	D	lose	89	91	96
	NL	lose	79	76	76
Jonagored	B	lose	95	95	95
	D	lose	85	84	84
Kanzi®	D	75/80	163	163	174
	I	75/80	195	195	195
Pink Lady®	RA	70/75	252	237	-
	RCH	70/75	252	258	-
	F	75/80	205	206	207
	ZA	70/75	261	251	278
Pinova	D	lose	100	100	101
Red Delicious	RCH	75/80	139	139	139
	I	75/80	135	128	129
Royal Gala	RA	70/75	140	136	139
	BR	70/75	131	131	136
	RCH	70/75	144	145	147
	D	lose	99	100	103
	I	75/80	110	118	131
	NZ	70/75	163	163	156

Aprikosen

Aprikosen	GR	222	252	-
	I	283	312	371
	E	296	355	385
	TR	263	285	-

Birnen

Abate Fétel	RA	70/75	200	200	189
	RCH	65/70	173	174	181
	I	75/80	191	192	206

Anjou	RA	65/70	174	170	166
Boscs Fl.birne	ZA	65/70	116	120	125
Conference	NL	lose	173	171	172
Flamingo	ZA	65/70	215	221	224
Forelle	RA	75/80	246	248	246
	RCH	65/70	238	231	246
	ZA	65/70	230	231	232
Triumph	RA	70/75	123	121	123
	RCH	65/70	123	120	119
	ZA	65/70	131	126	132
Rote W. Chr.	RA	70/75	165	165	175

Erdbeeren

Erdbeeren	D		627	633	609
	I		368	325	272
	NL		633	594	559
	E		253	217	214

Steinobst

Nekt., gelbfl.	I	AA	396	-	-
Nekt., weißfl.	F	B	450	467	500
Pfirs., gelbfl.	GR	AA	274	-	-
	MA	A	224	246	307
	E	AA	287	331	395
Pfirs., weißfl.	F	B	450	450	500
	E	B	303	338	344

Pflaumen

Red Beaut	E		315	350	-
Sonst. Sorten	RCH		232	213	207
	E		285	-	-
	ZA		225	225	220

Quelle: BLE

In KW 22 stiegen die Forderungen für europäische Ware (Elstar, Braeburn, Jonagold, Granny Smith) nochmals an. Dies war eine Folge ihrer geringeren Verfügbarkeit und einem anhaltend hohen Preisniveau für Überseeware. Royal Gala und Braeburn aus Neuseeland dominierten den Handel. Die Mengen an Jazz® der gleichen Herkunft nahmen deutlich zu. Bei Birnen war Packham's Triumph aus Argentinien und Südafrika die bedeutendste Sorte. Die Notierungen tendierten

meist seitwärts. Der bisherige Saisonverlauf bei Erdbeeren kann die deutschen Anbauer nicht zufriedenstellen. Nachfrage und bisweilen auch die Qualität ließen infolge der regnerischen Witterung zu wünschen übrig.

Großmarkt München

Ø-Preise in €/dt, Kl. 1, netto

2012/13 4.6. 28.5.

Äpfel

Braeburn	RCH	70/75	147	153
	RCH	75/80	153	158
	D	lose	90	95
	NZ	70/75	169	175
	NZ	75/80	175	181
	ZA	70/75	158	161
	ZA	75/80	164	172
Cox Orange	NZ	65/70	169	175
	NZ	70/75	175	181
Elstar	RCH	70/75	144	147
	RCH	75/80	150	153
	D	lose	90	95
Golden D.	D	lose	90	95
	I	75/80	125	131
	ZA	70/75	144	147
	ZA	75/80	150	153
G. Smith	RCH	70/75	158	161
	RCH	75/80	164	167
	I	70/75	131	136
	ZA	70/75	172	172
	ZA	75/80	178	178
Jazz®	NZ	70/75	183	192
	NZ	75/80	186	197
Jonagold	D	lose	90	95
Pink Lady®	RA	70/75	231	236
	RA	75/80	236	242
	RCH	70/75	252	252
	F	75/80	185	190
	ZA	70/75	236	244
Royal Gala	RA	70/75	142	142
	RA	75/80	147	147
	RCH	70/75	142	147

	RCH	75/80	147	153
	NZ	70/75	169	169
	NZ	75/80	175	175

Aprikosen

Aprikosen	F		465	-
	GR		220	225
	I		313	313
	E		315	290
	TR		240	270

Birnen

Abate Fetel	RCH	70/75	185	175
Anjou	RA	65/70	175	175
Boscs Fl.birne	ZA	65/70	116	116
Flamingo	ZA	65/70	200	215
Forelle	RCH	65/70	231	238
	RCH	70/75	246	254
	ZA	65/70	238	231
	ZA	70/75	254	246
Triumph	RA	70/75	117	123
	RA	75/80	123	130
	ZA	65/70	132	132
	ZA	70/75	140	140

Erdbeeren

Erdbeeren	D		520	690
	I		330	380

Kirschen

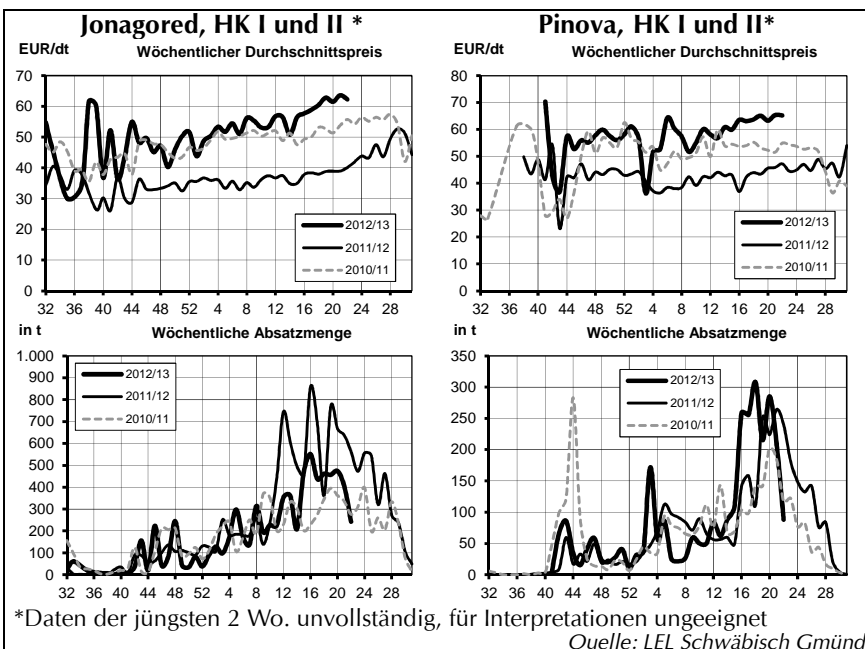
großfruchtig	GR		350	-
	I		518	735
	E		365	525
	TR		595	-

Steinobst

Nekt., gelbfl.	I	A	335	409
	I	AA	396	-
	E	A	304	409
Nekt., weißfl.	E	A	396	433
Pfirs., gelbfl.	GR	A	213	-
	GR	AA	274	-
	I	A	244	256
	I	AA	317	-
	E	A	244	323
	E	AA	323	-

Quelle: BLE

In KW 22 nahmen die Anlieferungen europäischer Äpfel weiter ab. Aus heimischer Produktion wurden Jonagold, Golden Delicious, geringere Mengen an Jonagored sowie kleinkalibrige Braeburn offeriert. Überseeware erfuhr ein steigendes Interesse. Die Preisforderungen für die Clubsorten Pink Lady® und Kanzi® waren am höchsten. Die für diese Jahreszeit ungewöhnlich nasskalte Witterung war der Grund für bisher nur kleine Erntemengen und eine niedrige Nachfrage nach Erdbeeren. Dennoch bewegten sich die Notierungen auf einem hohen Niveau. Starkregen und Hagel in Italien sorgten für wenig Ware auch aus dieser Provenienz, bisweilen litten die Qualitäten witterungsbedingt. Auch das übrige Sommerobst wie Pfirsiche und Nektarinen generierte einen lediglich geringen Zuspruch.



Notierung Elbe/Saale

Abgabepreise ab Station
in €/dt, Kl.1, netto
2013 04.06. ± 28.05.

Jonagold		
65/70	60	60
70/75	65	65
75/80/85	80	80
85/90	55	55
Golden Delicious		
65/70	50	50
70/75	65	65
75/80	75	75
80/85/90	78	78
Idared		
65/70	55	55
70/75	58	58
75/80/85	65	65
85/90	55	55

Quelle: Marktvereinigung OuG, Dresden

Niederelbe

Gebietsabgabepreise in €/dt, Kl. I
2013 27.05. ± 06.05.

Jonagold			
	CA	CA	
65/70	59	+2	57
70/75/80/85	68	+2	66
85/90	58	+3	55
70/80	68	+2	66
80/90	63	+3	60
90/100	45	+2	43
Jonagored			
	CA	CA	
65/70	61	+2	59
70/75/80/85	70	+2	68
85/90	59	+4	55
70/80	70	+2	68
80/90	65	+4	61
90/100	45	+2	43
Mostäpfel			
	16		16

Quelle: AMI

Elstar und Golden Delicious sind zum Ende ihrer Kampagne in nur noch kleinem Umfang verfügbar. Jonagold/-gored sowie Red Jonaprince stellen demnach das Gros des Sortiments und erfahren eine

Impressum

Marktbericht für die Obstregion Bodensee
erscheint wöchentlich

Herausgeber
Landesanstalt für Entwicklung der Landwirtschaft (LEL), Oberbettringer Str. 162, 73525 Schwäbisch Gmünd
www.agrarmaerkte-bw.de

Redaktion
Ann-Sophie Schiebel
Abt. Markt und Ernährung
☎ 07171/917-206
☎ 07171/917-246
✉ obstmarktbericht@lel.bwl.de

Bezugsbedingungen
Jährlicher Bezugspreis inkl. Versand:
Inland: 55 €, Ausland: 85 €. Es gelten die Bezugsbedingungen der LEL.
Die Marktinformationen wurden mit äußerster Sorgfalt erarbeitet, eine Haftung schließen wir aus. Alle Rechte vorbehalten.
Abdruck und Auswertung nur nach schriftlicher Vereinbarung.
© LEL Schwäbisch Gmünd

lebhaft Nachfrage. Großkalibrige Red Jonaprince generieren insbesondere in Russland Zuspruch. Mittlerweile geht man davon aus, dass die Lager vor dem Vermarktungsbeginn der neuen Ernte geräumt sind. Das hohe Preisniveau wird auch damit erklärt.

Notierung Südtirol

Preise in €/dt, Kl. 1, netto
2013 04.06. ± 28.05.

	TW	±	BW	±	TW	BW
Golden						
70/75	65		67		65	67
75/80	75		80		75	80
80/90	85		90		85	90
Stark Del.						
70/75	-		-		70	80
75/80	-		-		75	93
80/90	-		-		75	100
Granny S.						
70/75	-		-		85	
75/80	-		-		100	
80/90	-		-		100	
Morgend.						
70/80	-		-		70	
80/90	-		-		75	
Jonagold						
70/75	-		-		75	
75/85	-		-		80	

Quelle: VOG, VIP und Fruttunion

🍏 Vorräte Bodensee

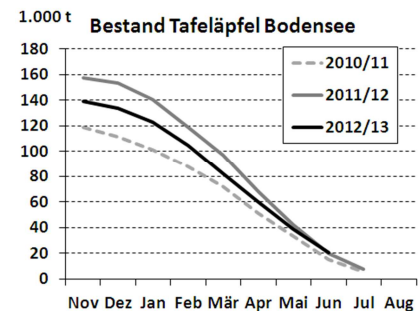
Die aktuellen Vorräte entsprechen 15 % der ersten Erhebung im November. Das ist etwas mehr als in den letzten vier Jahren zu diesem Zeitpunkt. Im Vergleich zum Vorjahr steht ein Plus von 3 % zu Buche. Insbesondere an Jonagored, Idared sowie Red Prince® sind in den Lagern noch deutlich größere Mengen vorhanden. Dagegen sind die Bestände bei Jonagold, Golden Delicious, Cameo® und Pinova um Einiges geringer als im Juni 2012.

Auf Jonagold/-gored entfallen mehr als zwei Drittel der Vorräte zum 1. Juni 2013. Im Mai diesen Jahres wurden insgesamt gut 18.000 t Äpfel abgebaut. Dies kommt einer Reduzierung um 47 % gleich. Den größten Abbau erfuhren Jonagold/-gored sowie Idared und Golden Delicious.

Lagerbestand am 1. Juni 2013, in t

	in t	Jun 13	Mai 13	Abbau
Jonagold		7.109	10.890	3.781
Jonagored		7.177	9.938	2.761
Idared		2.512	5.197	2.685
Elstar		39	1.653	1.614
Golden Del.		738	2.681	1.944
Braeburn		8	98	90
Pinova		237	1.873	1.636
Cameo®		561	1.434	873
Red Prince®		1.945	3.029	1.084
Fuji/Kiku®		6	22	16
Gala Royal		15	870	855
Topaz		1	76	75
Jonica		49	82	33
Gloster		17	17	0
Gala Must		0	33	33
Boskoop, rot		0	0	0
Cox Orange		0	0	0
RubINETTE		0	0	0
restliche Sorten		197	1.130	933
Summe		20.611	39.023	18.413

Quelle: LEL Schwäbisch Gmünd



🍏 Vorräte Bodensee gegenüber den Vorjahren

Lagerbestände am 1. Juni, in t

	in t	Jun 13	Jun 12	Jun 11	Jun 10	13/12 in %
Jonagored		7.177	3.815	3.585	1.941	+88,1
Jonagold		7.109	8.757	6.137	3.576	-18,8
Idared		2.512	1.029	865	2.233	+144,1
Red Prince®		1.945	1.200	1.160	728	+62,1
Golden Delicious		738	1.512	1.049	2.288	-51,2
Cameo®		561	1.509	67	244	-62,8
Pinova		237	1.167	527	989	-79,7
Jonica		49	93	70	22	-47,3
Elstar		39	578	756	289	-93,3
Gloster		17	4	21	14	+325,0
Gala Royal		15	39	5	0	-61,5
Braeburn		8	11	23	27	-27,3
Fuji/Kiku®		6	65	1	8	-90,8
Topaz		1	20	205	204	-95,0
restliche Sorten		7.374	3.969	4.395	2.771	+85,8
Summe		20.611	19.953	15.281	13.393	+3,3

Quelle: LEL Schwäbisch Gmünd