

Erdbeerpreise tendieren nach unten

Durch die ansteigenden Temperaturen nehmen Anlieferungsmengen und Nachfrage bei heimischen Erdbeeren zu. Überseeware dominiert das Apfelsortiment, die Verfügbarkeit aus Deutschland schränkt sich weiter ein.

● Bodensee

Die Nachfrage nach Äpfeln ist für diese Jahreszeit weiterhin relativ hoch. Der Einzelhandel bevorzugt unverändert Ware aus heimischem Anbau und Überseeware wird nur knapp und teuer angeboten. Dem gegenüber steht ein nur noch sehr begrenztes Angebot heimischer Ware, die zur Verfügung stehenden Sorten schränken sich zunehmend ein. Es sind vor allem noch die gut lagerfähigen Sorten Jonagold/Jonagored, Idared und Golden Delicious verfügbar. Es besteht daher keinerlei Druck auf dem Markt. Diese Woche wurden in der Notierung die Preise für alle Sorten Klasse 1 um 2 bis 4 €/dt angehoben. Man hofft so, dass die noch vorhandenen Äpfel bis zur nächsten Ernte reichen und möglichst keine Angebotslücke entsteht.

Im Gegensatz dazu ist das Angebot an Erdbeeren mittlerweile reichlich. Nachdem das Wetter sich doch noch auf sommerliche Temperaturen eingestellt hat, sind Erdbeeren jetzt überall zeitgleich reif. Die Nachfrage dagegen hält sich noch sehr in Grenzen, da zum Einen die

Discounter erst jetzt auf deutsche Erdbeeren umgestiegen sind und zum Anderen die Verbraucher noch nicht überall gemerkt haben, wie billig deutsche Erdbeeren auf einmal sind. Man hofft zum Wochenende mit einer besseren Nachfrage und wieder ausgeglicheneren Marktverhältnissen.

Notierung Bodensee

Ab Station in €/dt, Kl.1, netto

2013 11.06.± 28.05.07.05.

Golden Del.	CA	CA	CA
80/85/90	77	+2 75	70
75/80	73	+2 71	65
70/75	62	+2 60	55
65/70	50	+2 48	45
70+ Kl.2	40		40
Idared	CA	CA	CA
90/95	50	+3 47	45
85/90	57	+2 55	53
75/80/85	64	+3 61	58
70/75	58	+3 55	53
65/70	54	+4 50	48
70+ Kl.2	40		40
Jonagold	CA	CA	CA
90/95	52	+2 50	47
85/90	63	+3 60	56
75/80/85	78	+2 76	70
70/75	73	+2 71	65
65/70	66	+2 64	60
70+ Kl.2	45		45

Notierungsvorsitz: Frau Pollok, KOB
Redaktion / Bericht: Herr Bader, LEL
© LEL Schwäbisch Gmünd, KOB Bavendorf

Deutsche Großmärkte

Ø-Preise (Frankfurt, Hamburg, Köln, München, Berlin), in €/dt, Kl. I, netto

Woche 23 22 21

Äpfel				
Braeburn	RA	75/80	156	- -
	RCH	70/75	154	158 173
	D	lose	93	97 98
	NZ	70/75	171	175 177
	ZA	70/75	158	148 156
Cox Orange	NZ	65/70	171	175 173
Cripps Pink	RA	75/80	187	178 -
	RCH	75/80	180	179 189
Elstar	RCH	70/75	146	150 152

	D	lose	100	100	99
	NL	lose	110	115	115
Golden D.	D	lose	90	94	96
	F	75/80	155	153	152
	I	75/80	118	123	127
	ZA	70/75	135	149	149
G. Smith	RA	80/85	150	146	-
	RCH	70/75	160	158	160
	I	70/75	130	138	140
	ZA	70/75	158	157	165
Jazz®	NZ	70/75	191	190	191
Jonagold	B	lose	99	95	95
	D	lose	88	89	91
	NL	lose	82	79	76
Jonagored	D	lose	88	85	84
Pink Lady®	RA	70/75	237	252	237
	RCH	70/75	252	252	258
	F	75/80	207	205	206
	NZ	70/75	247	-	-
	ZA	70/75	242	261	251
Red Del.	RCH	75/80	137	139	139
Royal Gala	RA	70/75	142	140	136
	BR	70/75	131	131	131
	RCH	70/75	147	144	145
	D	lose	103	99	100
	NZ	70/75	170	163	163
	ZA	70/75	126	-	-
Sonst. Clubs.	D	75/80	140	140	140
	NL	75/80	190	190	190
	ZA	80/85	260	-	260

Birnen

Abate Fetel	RA	70/75	194	200	200
	RCH	70/75	179	174	175
	ZA	70/75	208	208	208
Anjou	RA	65/70	174	174	170
Boscs Fl.	ZA	65/70	116	116	120
Conference	NL	lose	172	173	171
Flamingo	ZA	65/70	196	215	221
Forelle	RA	75/80	246	246	248
	RCH	65/70	231	238	231
	ZA	65/70	238	230	231
Triumph	RA	70/75	117	123	121
	RCH	65/70	120	123	120
	ZA	65/70	132	131	126

Erdbeeren

Erdbeeren	D	394	627	633
	I	303	368	325
	NL	496	633	594
	E	209	253	217

Pflaumen

Red Beaut	E	268	315	350
Sonst. Sorten	RCH	220	232	213
	ZA	189	225	225

Aprikosen

Aprikosen	F	438	-	-
	GR	215	222	252
	I	266	283	312

Die Kernobstnotierung gilt für großhandelsfähige Mengen durchschnittlicher Qualität, in €/dt, netto, ohne Verpackung, ab Station Bodensee. Die notierten Preise sind für den Notierungstag von der Notierungskommission geschätzte Gleichgewichtspreise. Sie sind weder empfohlene Preise, noch verbindliche Richtpreise, sondern geben eine kurz gefasste Beurteilung der Marktlage. Die tatsächlichen Preise können je nach Lieferumfang und Qualität von den Notierungen abweichen. Spitzenqualitäten, Kleinverkäufe etc. erzielen entsprechend mehr. Kooperationspartner in der Notierung:



E		323 296 355
TR		242 263 285
Steinobst		
Nekt., gelbfl.	I AA	361 396 -
	MA A	339 267 254
	E AA	347 329 430
Nekt., weißfl.	E A	382 305 411
Pfirs., gelbfl.	GR AA	249 274 -
	I AA	288 274 -
	MA B	225 199 200
	TR A	257 - -
	E B	277 303 338

Quelle: BLE

In KW 23 dominierte Überseeware das Apfelangebot. Das Sortiment bestand vorwiegend aus neuseeländischen Braeburn, Jazz® sowie Royal Gala. Südafrikanische Granny Smith und neuseeländische Cox Orange komplettierten neben Gala aus Argentinien die Angebotspalette. Das lebhaftere Interesse mündete in stabile Preise. Wie schon in der Vorwoche war Packham's Triumph die Hauptsorte bei Birnen. In sehr kleinem Umfang kamen auch Conference aus den Niederlanden auf den Markt. Die sommerlichere Witterung sorgte für gestiegene Erntemengen und eine größere Nachfrage bei Erdbeeren. Auch durch konditionsschwächere Ware fielen die Preise mitunter deutlich. Lieferungen aus Italien hatten nur ergänzenden Charakter.

Großmarkt München

Ø-Preise in €/dt, Kl. 1, netto

2012/13 11.6. 4.6.

Äpfel

Braeburn	RCH 70/75	153 147
	RCH 75/80	158 153
	D lose	85 90

NZ	70/75	172 169
NZ	75/80	178 175
ZA	70/75	153 158
ZA	75/80	158 164
Cox Orange	NZ 65/70	175 169
	NZ 70/75	178 175
Elstar	RCH 70/75	142 144
	RCH 75/80	147 150
Golden D.	D lose	85 90
	D lose	85 90
	I 75/80	119 125
	ZA 70/75	136 144
	ZA 75/80	142 150
G. Smith	RCH 70/75	153 158
	RCH 75/80	158 164
	I 70/75	125 131
	ZA 70/75	161 172
	ZA 75/80	172 178
Jazz®	NZ 70/75	183 183
	NZ 75/80	186 186
Jonagold	D lose	85 90
Pink Lady®	RA 70/75	214 231
	RA 75/80	219 236
	RCH 75/80	244 260
	ZA 70/75	228 236
	ZA 75/80	236 244
Royal Gala	RA 70/75	142 142
	RA 75/80	147 147
	RCH 70/75	144 142
	RCH 75/80	150 147
	NZ 70/75	158 169
	NZ 75/80	164 175
	ZA 70/75	131 -

Birnen

Anjou	RA 65/70	170 175
Forelle	RCH 65/70	231 231
	RCH 70/75	246 246
	ZA 65/70	231 238
	ZA 70/75	246 254
Triumph	RA 70/75	110 117
	RA 75/80	117 123
	ZA 65/70	132 132

Erdbeeren

Erdbeeren	D	230 520
-----------	---	---------

I		250 330
Kirschen		
großfruchtig	E	385 365
	TR	500 595

Aprikosen

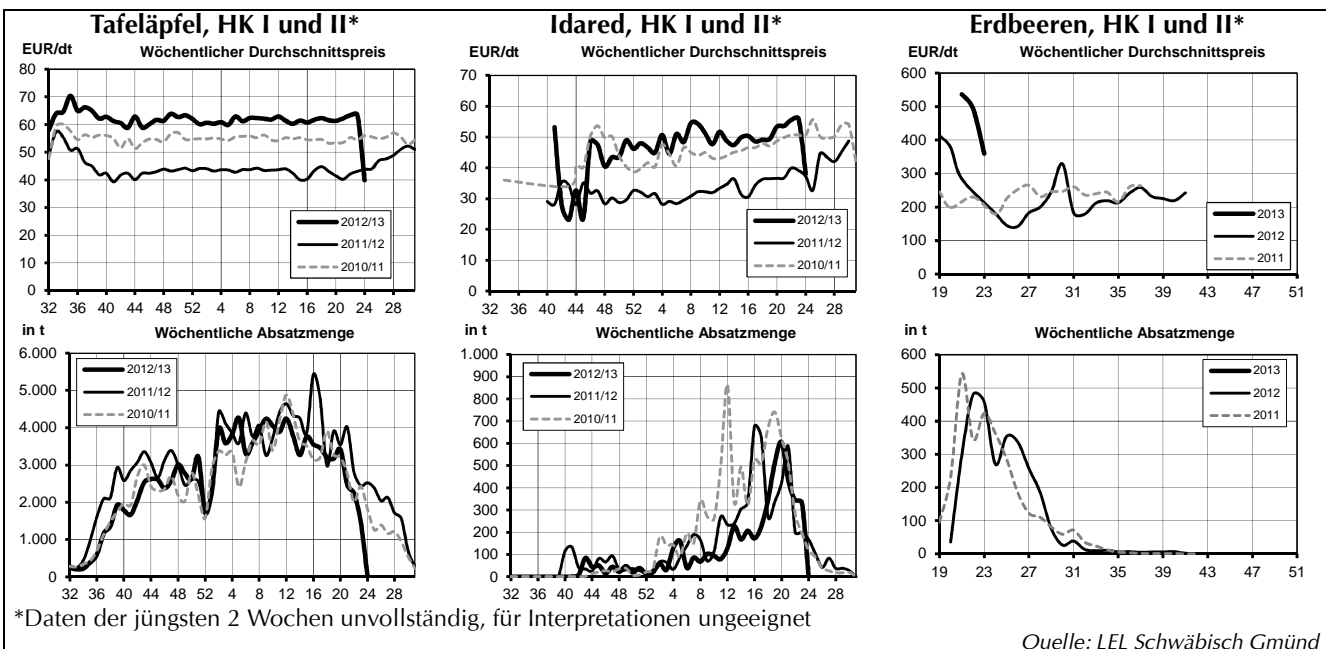
F		385 465
GR		225 220
I		313 313
E		310 315
TR		240 240

Steinobst

Nekt., gelbfl.	GR A	256 -
	GR AA	287 -
	I A	244 335
	I AA	286 396
	E A	293 304
	E AA	341 378
Nekt., weißfl.	E A	366 396
Pfirs., gelbfl.	GR A	232 213
	GR AA	262 274
	I A	220 244
	I AA	262 317
	E A	256 244

Quelle: BLE

In KW 23 gewannen Äpfel von der Südhemisphäre kontinuierlich größere Anteile am deutschen Markt. Aufgrund einer zunehmenden Nachfrage blieben die Preise stabil. Inzwischen offerierte auch Südafrika die Sorte Tenroy. Besonders aus den Regionen, die von viel Regen betroffen waren, überzeugten die Qualitäten bei Erdbeeren nicht immer. Durch die ansteigenden Temperaturen erhöhte sich auch der Zusppruch, gleichzeitig tendierten die Forderungen eher nach unten. Der Lieferumfang italienischer Erdbeeren ging unterdessen zurück. Italien herrschte bei Kirschen mit Ferrovia vor. Spanien und die Türkei ergänzten. Mengenbedingt bewegen sich die Notierungen nach unten.



*Daten der jüngsten 2 Wochen unvollständig, für Interpretationen ungeeignet

Quelle: LEL Schwäbisch Gmünd

● Marktstatistik für die Obstregion Bodensee

Woche / Saison	Absatzmengen (in t)						Preise (in €/dt)					
	23	22	21	20	Saison	Vorsaison	23	22	21	20	Saison	Vorsaison
Äpfel gesamt	1.676	2.587	2.973	3.956	142.911	170.291	57,88	57,39	54,68	55,39	53,67	37,60
Tafelware	1.474	2.238	2.472	3.415	116.654	136.167	63,40	63,35	62,23	61,32	61,71	43,06
Klasse 1	1.373	2.099	2.324	3.077	109.231	123.846	65,00	65,00	63,72	63,56	63,44	44,47
Klasse 2	100	139	148	338	7.423	12.321	41,53	38,48	38,87	40,94	36,32	28,84
Klasse 3	6	24	-	-	3.422	3.913	35,00	40,00	-	-	25,22	23,63
Verwertung	196	326	500	541	22.836	30.211	17,19	17,72	17,39	17,99	16,84	14,78
Elstar	53	175	234	354	20.829	29.505	71,02	75,54	75,55	74,71	67,60	46,27
Klasse 1	49	166	228	330	19.530	26.954	73,77	77,18	76,50	77,05	69,72	47,99
75/80	5	51	75	80	4.334	3.888	91,86	87,63	85,89	84,90	78,38	55,43
70/75	7	39	49	105	2.326	2.603	87,86	83,87	82,99	83,42	73,24	51,25
65/70	10	16	42	55	1.883	2.556	71,29	68,28	66,69	67,47	61,27	43,15
Klasse 2	4	8	6	23	1.192	2.281	40,76	43,03	41,93	41,31	36,70	29,09
Gala Royal	15	52	73	223	15.712	16.901	68,19	62,07	64,27	69,48	68,22	45,84
Klasse 1	13	45	71	221	15.223	15.785	72,13	65,39	64,95	69,71	69,12	46,99
65/75	-	12	25	38	1.025	2.438	70,00	69,58	65,00	64,53	63,06	46,09
65/70	5	19	32	111	2.179	3.030	68,37	64,64	65,96	68,31	64,32	44,06
Klasse 2	2	7	2	2	489	1.078	40,73	40,65	40,29	41,64	40,17	29,87
Golden Delicious	83	130	224	339	6.205	7.157	56,08	57,75	51,64	50,27	49,55	35,80
Klasse 1	59	113	189	248	4.703	5.778	61,21	60,62	54,03	54,04	55,43	38,19
75/80	14	28	40	42	957	1.047	64,60	65,85	63,52	63,75	62,63	44,70
65/75	2	8	59	64	477	895	63,23	52,26	44,57	43,00	44,58	30,05
Klasse 2	24	17	35	91	803	1.198	43,65	38,86	38,81	39,94	38,41	26,72
Idared	333	344	432	605	4.951	6.394	55,89	55,58	53,61	53,42	50,03	33,62
Klasse 1	304	337	393	516	4.214	4.565	57,56	55,98	55,26	54,66	52,27	35,09
70/80	86	98	84	211	1.457	760	58,24	58,10	58,72	53,11	56,26	29,26
Klasse 2	23	7	39	89	537	1.815	39,67	35,45	37,22	46,25	41,70	30,05
Jonagold	541	710	547	804	20.205	24.583	64,28	60,89	62,47	60,36	53,51	35,43
Klasse 1	523	628	524	761	17.584	20.369	65,06	63,94	63,36	61,53	56,81	37,98
75/80	132	166	146	198	3.683	3.712	69,28	68,92	68,16	66,92	61,22	40,98
70/80	115	154	144	169	5.753	4.407	63,86	62,14	62,30	59,19	57,11	37,44
Klasse 2	18	58	23	42	1.712	1.873	41,35	36,40	41,78	39,19	33,44	26,34
Klasse 3	-	24	-	-	909	2.209	-	40,00	-	-	27,46	20,56
Jonagored	227	351	451	478	8.013	10.803	66,10	62,89	63,63	61,52	56,01	37,06
Klasse 1	209	326	426	420	7.400	10.200	68,29	64,63	65,22	64,92	57,65	37,68
70/80	89	117	123	152	2.538	2.713	73,46	72,34	70,02	69,97	62,10	41,59
Klasse 2	17	25	25	58	548	511	39,84	40,15	36,69	36,67	37,19	27,03
Topaz	-	4	5	30	1.801	2.306	-	49,84	56,62	60,71	57,71	39,86
Klasse 1	-	4	5	30	1.547	2.020	-	50,31	57,96	60,71	59,96	40,61
70/80	-	1	1	6	250	719	-	48,17	61,00	67,67	70,47	43,05
70/75	-	-	-	6	251	138	-	-	-	63,83	61,45	42,23
65/70	-	-	1	8	80	65	-	-	55,50	55,44	55,57	37,74
Pinova	56	181	216	290	3.176	2.877	71,77	65,00	65,10	63,37	59,15	42,31
Klasse 1	55	169	207	266	2.800	2.611	72,18	66,93	66,26	65,77	63,06	44,10
75/80	29	47	28	39	513	484	75,48	75,44	74,46	73,17	68,56	50,67
70/80	1	52	88	107	979	573	70,00	65,65	67,14	67,04	64,62	40,90
Klasse 2	1	13	9	25	207	231	44,00	39,11	39,74	37,39	35,98	25,40
Cameo®	93	204	171	129	3.692	3.183	72,66	73,61	69,91	74,07	69,41	55,98
Klasse 1	92	203	169	123	3.639	3.060	72,75	73,84	70,31	75,61	69,83	57,14
70/80	15	66	37	36	977	393	89,29	78,31	74,23	82,16	72,10	55,83
65/75	13	62	47	24	587	1.063	82,36	69,81	71,01	77,86	69,53	63,10
Red Prince®	66	109	109	152	2.866	2.977	67,10	65,79	64,58	64,96	59,20	40,14
Klasse 1	66	108	107	151	2.848	2.261	67,22	65,88	65,10	65,09	59,32	43,65
70/80	22	53	48	62	673	321	70,34	68,67	70,35	69,50	65,17	47,50
65/75	3	16	19	30	483	109	62,00	61,93	62,05	62,04	59,56	39,23
Mostäpfel	185	315	490	511	22.211	26.404	17,02	17,50	17,26	17,74	16,72	14,52
Verwertung	185	315	490	511	22.211	26.404	17,02	17,50	17,26	17,74	16,72	14,52
Unsort.	185	315	490	511	22.211	26.404	17,02	17,50	17,26	17,74	16,72	14,52
Koch-/Ind.äpfel	11	11	11	30	853	3.676	20,00	23,85	23,00	22,23	21,44	16,45
Verwertung	11	11	11	30	624	3.676	20,00	23,85	23,00	22,23	21,16	16,45
Unsort.	11	11	11	30	625	3.669	20,00	23,85	23,00	22,23	21,15	16,45
Beeren gesamt	24	20	3	-	48	1.295 *	360,23	492,88	536,76	-	428,63	196,81 *
Tafelware	24	20	3	-	48	1.295	360,23	492,88	536,76	-	428,63	196,81
Klasse 1	23	20	3	-	47	1.296	359,38	492,88	536,76	-	429,82	196,93
Erdbeeren, Körbe	24	19	3	-	46	1.276 *	359,96	493,94	536,18	-	426,71	194,57 *
Klasse 1	23	19	3	-	45	1.277	359,08	493,94	536,18	-	427,90	194,69
Unsort.	21	17	3	-	42	906	355,58	491,09	535,51	-	424,35	195,10

Saison (Lagerobst = Wirtschaftsjahr ab KW 32, Sommerobst(*) = Kalenderjahr).

© LEL Schwäbisch Gmünd

Notierung Elbe/Saale

Abgabepreise ab Station
in €/dt, Kl.1, netto

2013	11.06.	±	04.06.
Jonagold			
65/70	65	+5	60
70/75	65		65
75/80/85	80		80
85/90	65	+10	55
Idared			
65/70	60	+5	55
70/75	65	+7	58
75/80/85	65		65
85/90	60	+5	55

Quelle: Marktvereinigung OuG, Dresden

Niederelbe

Gebietsabgabepreise in €/dt, Kl. I

2013	10.06.	±	27.05.
Jonagold			
65/70	63	+2	61
70/75/80/85	72	+2	70
85/90	63	+4	59
70/80	72	+2	70
80/90	69	+4	65
90/100	45		45
Jonagored			
65/70	61	+2	59
70/75/80/85	70	+2	68
85/90	62	+3	58
70/80	70	+2	68
80/90	67	+2	63
90/100	45		45
Mostäpfel			
	16		16

Quelle: AMI

Die Verkaufsmengen von Elstar gehen saisonüblich weiter zurück. In der aktuellen Notierung wurden die Preise für Jonagold und Jonagored nochmals nach oben korrigiert. Besonders bei Jonagored herrscht die Einschätzung vor, dass bei gleichem Absatztempo eine Angebotslücke zur neuen Ernte entstehen könnte.

Impressum

Marktbericht für die Obstregion Bodensee
erscheint wöchentlich

Herausgeber
Landesanstalt für Entwicklung der Landwirtschaft (LEL), Oberbettringer Str. 162, 73525 Schwäbisch Gmünd
www.agrarmaerkte-bw.de

Redaktion
Achim Bader & Ann-Sophie Schiebel
Abt. Markt und Ernährung
☎ 07171/917-206
☎ 07171/917-246
✉ obstmarktbericht@lel.bwl.de

Bezugsbedingungen
Jährlicher Bezugspreis inkl. Versand:
Inland: 55 €, Ausland: 85 €. Es gelten die Bezugsbedingungen der LEL.
Die Marktinformationen wurden mit äußerster Sorgfalt erarbeitet, eine Haftung schließen wir aus. Alle Rechte vorbehalten.
Abdruck und Auswertung nur nach schriftlicher Vereinbarung.
© LEL Schwäbisch Gmünd

Notierung Südtirol

Preise in €/dt, Kl. 1, netto

2013	11.06.	04.06.				
TW	±	BW	±	TW	BW	
Golden Delicious						
70/75	80	+15	90	+23	65	67
75/80	90	+15	100	+20	75	80
80/90	100	+15	115	+25	85	90

Quelle: VOG, VIP und Fruttunion

Auch in Südtirol schränkt sich das Sortiment immer mehr auf die bedeutendste Sorte Golden Delicious ein. Die Notierung wurde bei allen Kalibern, sowohl bei Tal- als auch bei Bergware, deutlich angehoben.

Vorräte Deutschland

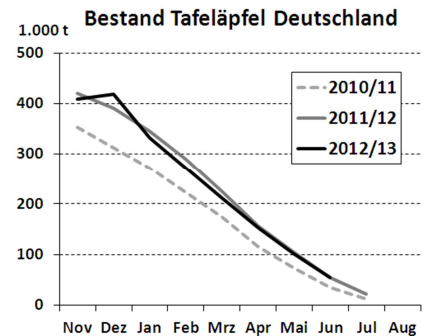
Lagerbestand am 1. Juni 2013, in t

in t	Jun 13	Mai 13	Abbau
Braeburn	8	80	72
Elstar	120	3.720	3.600
Fuji/Kiku®	0	22	22
Gala u. Mut.	31	954	923
Gloster	20	33	13
Golden Del.	1.231	4.903	3.672
Idared	8.239	13.989	5.750
Jonagold	14.348	20.984	6.636
Jonagored	21.194	34.435	13.241
Pinova	294	2.784	2.490
Red Jonaprince	7.668	12.669	5.001
roter Boskoop	0	0	0
Shampion	1	210	209
Topaz	28	119	91
Äpfel gesamt	54.644	100.504	45.860
Regionen			
Norden	22.911	41.809	18.898
Osten	11.122	20.436	9.314
Süden	20.611	38.259	17.648

Quelle: AMI

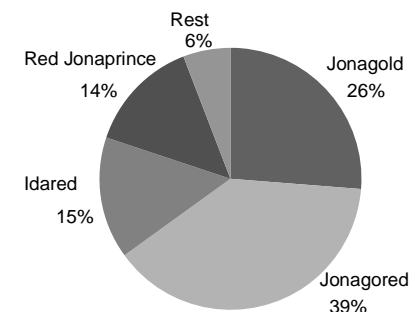
Zum 1. Juni 2013 wurden die Vorräte auf knapp 55.000 t reduziert, dies kommt einem Abbau innerhalb eines Monats von 46.000 t oder 46 % gleich. Der Gesamtbestand

liegt auf dem Niveau des Vorjahres und deutlich über dem Bestand von Juni 2011.



Die Verfügbarkeit ist im Norden mit 23.000 t am größten, gefolgt von der südlichen Region mit fast 21.000 t. Nicht ungewöhnlich für diesen Zeitpunkt in der Saison ist Fuji/Kiku® nicht mehr verfügbar, während sich die Vorräte bei Shampion und Braeburn sowie Gala, Gloster und Topaz auf sehr kleinen Mengen belaufen.

Folgendes Diagramm zeigt die wichtigsten Sorten an den aktuellen Vorräten in Deutschland:



Vorräte Deutschland gegenüber den Vorjahren

Lagerbestände am 1. Juni, in t

in t	Jun 13	Jun 12	Jun 11	Jun 10	13/12 in %
Braeburn	8	71	0	0	-88,7
Elstar	120	2.174	956	2.601	-94,5
Fuji/Kiku®	0	65	0	0	-100,0
Gala u. Mut.	31	67	0	0	-53,7
Gloster	20	20	0	0	0,0
Golden Del.	1.231	3.944	0	3.398	-68,8
Idared	8.239	4.409	0	7.976	86,9
Jonagold	14.348	15.995	9.666	16.502	-10,3
Jonagored	21.194	18.725	13.079	20.415	13,2
Pinova	294	1.283	0	1.051	-77,1
Red Jonaprince	7.668	6.290	1.564	5.220	21,9
Topaz	28	56	0	0	-50,0
Äpfel gesamt	54.644	54.868	35.613	59.463	-0,4
Regionen					
Norden	22.911	24.402	16.270	31.492	-6,1
Osten	11.122	11.094	4.201	14.577	0,3
Süden	20.611	19.372	15.142	13.394	6,4

Quelle: AMI