

## Auf und Ab bei Erdbeeren

Die Erdbeernachfrage steigt und fällt mit dem Wetter. Aus Norddeutschland drängen große Mengen auf den Markt. Durch die Hitze in der vergangenen Woche taucht konditionsschwache Ware auf. Erste Strauchbeeren aus Deutschland sind bei den Großmärkten im Sortiment.

## ● Bodensee

Das Apfelgeschäft verläuft in ruhigen Bahnen, so dass auf die für diese Woche angesetzte Notierung verzichtet wurde. Die Verfügbarkeit von Idared, Golden Delicious sowie Jonagold/-gored schränkt sich weiter ein. Jedoch liegt der Fokus vermehrt auf Sommerobst, insbesondere Erdbeeren.

Die Marktlage bei Erdbeeren ändert sich oft schlagartig. Während die Nachfrage zur Wochenmitte aufgrund der hochsommerlichen Temperaturen vielerorts zufriedenstellen konnte, ging das Interesse zum wieder regnerischen Wochenende zurück. Hinzu kommt, dass norddeutsche Ware stark auf den Markt drängt. Die nördlichen Anbaugebiete haben deutlich weniger unter der Kälte gelitten, die im Süden die Reifezeit um etwa drei Wochen nach hinten verschob. Eine derartige Übersättigung des Marktes lässt die Preise sinken. Darüber hinaus weisen die Anlieferungen mitunter in der Hitze der zurückliegenden Woche begründete Konditionsschwächen auf. Die Verfügbarkeit badischer Erdbeeren geht zurück.

Die Kernobstnotierung gilt für großhandelsfähige Mengen durchschnittlicher Qualität, in €/dt, netto, ohne Verpackung, ab Station Bodensee. Die notierten Preise sind für den Notierungstag von der Notierungskommission geschätzte Gleichgewichtspreise. Sie sind weder empfohlene Preise, noch verbindliche Richtpreise, sondern geben eine kurz gefasste Beurteilung der Marktlage. Die tatsächlichen Preise können je nach Lieferumfang und Qualität von den Notierungen abweichen. Spitzenqualitäten, Kleinverkäufe etc. erzielen entsprechend mehr. Kooperationspartner in der Notierung:



## Notierung Bodensee

**Diese Woche keine Notierung!**

Ab Station in €/dt, Kl.1, netto

2013 11.06. ± 28.05. 07.05.

Golden Del.	CA	CA	CA
80/85/90	77	+2	75 70
75/80	73	+2	71 65
70/75	62	+2	60 55
65/70	50	+2	48 45
70+ Kl.2	40		40 40
Idared	CA	CA	CA
90/95	50	+3	47 45
85/90	57	+2	55 53
75/80/85	64	+3	61 58
70/75	58	+3	55 53
65/70	54	+4	50 48
70+ Kl.2	40		40 40
Jonagold	CA	CA	CA
90/95	52	+2	50 47
85/90	63	+3	60 56
75/80/85	78	+2	76 70
70/75	73	+2	71 65
65/70	66	+2	64 60
70+ Kl.2	45		45 45

Notierungsvorsitz: Frau Pollok, KOB  
Redaktion / Bericht: Herr Bader, LEL  
© LEL Schwäbisch Gmünd, KOB Bavendorf

## Deutsche Großmärkte

Ø-Preise (Frankfurt, Hamburg, Köln, München, Berlin), in €/dt, Kl. I, netto

Woche 25 24 23

### Äpfel

Braeburn	RA	75/80	152	152	156
	RCH	70/75	155	157	154
	D	lose	91	88	93
	I	75/80	125	125	125
	NZ	70/75	169	172	171
Cox Orange	ZA	70/75	144	153	158
	NZ	65/70	172	175	171
Cripps Pink	RA	75/80	157	158	187
	BR	70/75	153	153	-
	RCH	75/80	159	159	180
Elstar	ZA	75/80	167	-	-
	RCH	70/75	136	144	146
	D	lose	101	100	100
Fuji/Kiku®	NL	lose	126	119	110
	BR	70/75	131	131	-
	NZ	75/80	167	-	-
Golden D.	D	lose	90	87	90
	F	75/80	155	155	155

G. Smith	I	75/80	113	115	118
	NL	lose	120	100	100
	ZA	70/75	131	130	135
	RA	80/85	150	150	150
	RCH	70/75	153	155	160
Jazz®	I	70/75	119	125	130
	ZA	70/75	153	161	158
	NZ	70/75	187	190	191
Jonagold	D	lose	92	90	88
	NL	lose	85	85	82
Jonagored	D	lose	90	91	88
Kanzi®	ZA	75/80	228	220	-
	RA	70/75	218	221	237
Pink Lady®	RCH	70/75	233	236	252
	NZ	70/75	250	251	247
	ZA	70/75	228	228	242
	RA	70/75	139	142	142
Royal Gala	BR	75/80	138	142	142
	RCH	70/75	134	137	147
	D	lose	105	105	103
	NZ	70/75	160	161	170
	ZA	70/75	131	130	126

### Aprikosen

Aprikosen	F		348	375	438
	GR		213	213	215
	IL		420	420	400
	I		286	270	266
	E		298	307	323
	TR		286	258	242

### Birnen

Abate Fetel	RA	70/75	194	193	194
	RCH	70/75	183	179	179
	ZA	70/75	199	202	208
Anjou	RA	65/70	180	170	174
	RA	70/75	240	-	-
Forelle	RCH	65/70	223	231	231
	ZA	65/70	228	228	238
	RA	70/75	120	118	117
Triumph	RCH	65/70	125	125	120
	ZA	65/70	129	130	132

### Erdbeeren

Erdbeeren	D		211	201	394
	NL		151	257	496

### Nektarinen

gelbfleischig	GR	AA	269	286	-
	I	AA	253	287	361
	E	AA	307	330	347
weißfleischig	E	A	363	357	382

### Pfirsiche

gelbfleischig	F	AA	402	-	-
	GR	AA	251	257	249
	I	AA	230	257	288
	E	AA	269	292	305
	TR	A	225	220	257
weißfleischig	E	AA	250	-	-

### Pflaumen

Goccia d'Oro I			188	200	-
----------------	--	--	-----	-----	---

Red Beaut	E	213	235	268
Sonst. Sorten	IL	380	380	420
	I	190	-	-
	E	223	242	275

Quelle: BLE

In KW 25 dominierte Neuseeland das Apfelsortiment mit Braeburn, Royal Gala sowie den Clubsorten Jazz® und Pink Lady®. Chile lieferte ebenfalls Gala neben Granny Smith. Aus heimischer Produktion kamen hauptsächlich Jonagold/gored, Elstar und Golden Delicious auf den Markt. Bei Erdbeeren änderte sich der Lieferumfang binnen weniger Tage enorm. Darin begründet fielen erst die Preise, bevor sie Richtung Wochenende wieder anzogen. Die Hitze führte bisweilen zu schlechteren Qualitäten. Die Niederlande ergänzten spärlich. Die Kirschenanlieferungen waren mehr als reichlich und stammten vorwiegend aus der Türkei, Italien und Spanien. Deutsche Burlat konnten in Geschmack und Fruchtgröße nicht vollständig überzeugen. Das Beerensortiment bereicherten deutsche Heidel-, Brom- und Stachelbeeren.

**Großmarkt München**

Ø-Preise in €/dt, Kl. 1, netto

2012/13 25.6. 18.6.

**Äpfel**

Braeburn	RCH 70/75	150	150
	RCH 75/80	156	156
	D lose	95	90
	NZ 70/75	169	169
	NZ 75/80	175	175
	ZA 70/75	142	144
	ZA 75/80	147	150
Cox Orange	NZ 65/70	172	172

	NZ 70/75	178	178
Elstar	RCH 70/75	136	136
	RCH 75/80	142	142
	D lose	95	90
Golden D.	D lose	95	90
	I 75/80	114	114
	ZA 70/75	131	133
	ZA 75/80	136	139
G. Smith	RCH 70/75	144	150
	RCH 75/80	150	156
	I 70/75	119	119
	ZA 70/75	153	153
	ZA 75/80	158	158
Jazz®	NZ 70/75	169	181
	NZ 75/80	175	186
Jonagold	D lose	95	90
Pink Lady®	RA 70/75	214	214
	RCH 70/75	232	228
	ZA 70/75	220	228
Royal Gala	RA 70/75	136	139
	RA 75/80	142	144
	RCH 70/75	142	142
	NZ 70/75	153	156
	NZ 75/80	158	161
	ZA 70/75	131	131

<b>Aprikosen</b>			
Aprikosen	F	300	400
	TR	250	290

<b>Birnen</b>			
Abate Fetel	RCH 70/75	185	185
Anjou	RA 65/70	180	180
Triumph	RA 70/75	103	110
	ZA 70/75	132	135

<b>Erdbeeren</b>			
Erdbeeren	D	150	150

<b>Kirschen</b>			
großfruchtig	GR	300	300
	I	352	441
	TR	415	450
kleinfruchtig	D	550	-
	GR	225	210

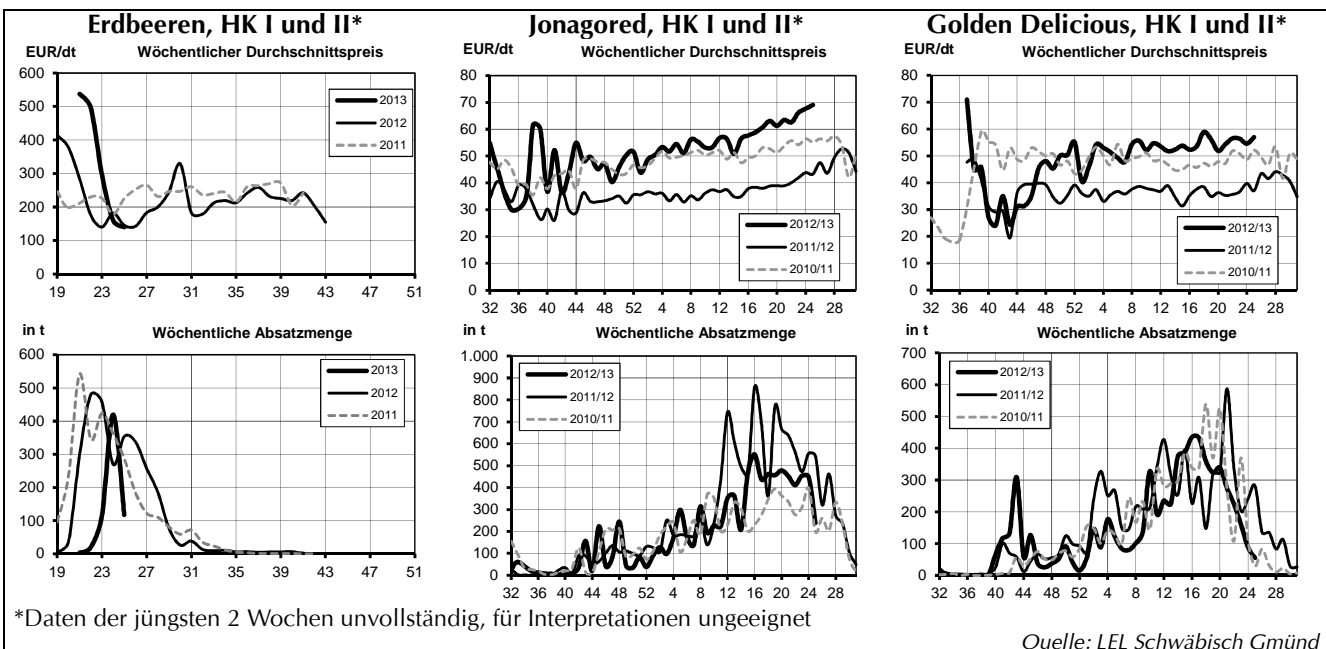
<b>Nektarinen</b>			
gelbfleischig	GR A	232	244
	GR AA	256	280

	I	A	232	244
	E	AA	354	305
weißfleischig	E	A	384	396

<b>Pfirsiche</b>				
gelbfleischig	F	A	354	-
	GR	A	177	213
	I	AA	213	232
	E	AA	304	262

Quelle: BLE

In KW 25 kamen Äpfel aus inländischer Produktion kontinuierlich in kleinem Umfang auf den Markt. Dieser Umstand sorgte für stabile Preise. Die Forderungen für Überseeware bewegten sich mengenbedingt leicht nach unten. Die überwiegend hervorragende Qualität wurde durch südafrikanische Golden Delicious und Granny Smith mit Stippe getrübt. Das deutlich zunehmende Angebot an Erdbeeren übertraf die Nachfrage bei Weitem. Durch die große Aufnahmebereitschaft der Discounter konnte die Situation etwas entschärft werden. Ware mit infolge der hochsommerlichen Witterung verminderter Kondition musste vermehrt mit Klasse II deklariert werden. Auch bei Kirschen nahm das Angebot, das von Italien und der Türkei geprägt wurde, deutlich zu. Folglich gingen die Notierungen zurück. Griechenland ergänzte das Sortiment. Bei Pfirsichen und Nektarinen sowie Aprikosen zeigte sich ein ähnliches Zusammenspiel von Angebotsumfang und Preis. Zum Beginn der heimischen Strauchbeerenkampagne stießen Him-, Brom-, Johannis- und Stachelbeeren auf ein reges Interesse. Die große Anzahl an reifen Partien mündete bereits in Preisrücknahmen.



### ● Marktstatistik für die Obstregion Bodensee

Woche / Saison	Absatzmengen (in t)						Preise (in €/dt)					
	25	24	23	22	Saison	Vorsaison	25	24	23	22	Saison	Vorsaison
<b>Äpfel gesamt</b>	<b>1.099</b>	<b>2.503</b>	<b>2.925</b>	<b>2.818</b>	<b>148.069</b>	<b>175.961</b>	<b>59,93</b>	<b>57,42</b>	<b>58,89</b>	<b>57,11</b>	<b>53,84</b>	<b>37,69</b>
Tafelware	963	2.131	2.612	2.468	121.191	141.072	65,97	64,17	63,84	62,48	61,80	43,09
Klasse 1	901	1.974	2.447	2.309	113.485	128.160	67,58	66,18	65,37	64,13	63,52	44,51
Klasse 2	63	157	165	159	7.706	12.912	42,78	38,88	41,15	38,65	36,41	28,96
Klasse 3	-	18	20	24	3.454	4.056	-	41,15	38,47	40,00	25,36	23,60
Verwertung	136	354	293	326	23.424	30.833	17,06	17,54	16,14	17,72	16,84	14,85
<b>Elstar</b>	<b>-</b>	<b>5</b>	<b>72</b>	<b>182</b>	<b>20.856</b>	<b>29.679</b>	<b>76,00</b>	<b>61,22</b>	<b>74,57</b>	<b>76,25</b>	<b>67,62</b>	<b>46,28</b>
Klasse 1	-	4	68	174	19.556	27.095	76,00	68,07	76,79	77,85	69,75	48,01
75/80	-	-	7	52	4.333	3.927	-	-	90,72	88,00	78,41	55,48
70/75	-	-	15	43	2.339	2.637	-	89,81	87,15	83,93	73,28	51,29
Klasse 2	-	1	4	8	1.193	2.315	-	32,00	40,76	43,03	36,69	29,08
<b>Gala Royal</b>	<b>-</b>	<b>11</b>	<b>20</b>	<b>52</b>	<b>15.736</b>	<b>16.952</b>	<b>-10,28</b>	<b>62,04</b>	<b>65,77</b>	<b>61,81</b>	<b>68,19</b>	<b>45,81</b>
Klasse 1	-	11	18	45	15.242	15.802	-10,28	62,04	68,49	65,05	69,11	46,98
65/70	-	8	6	19	2.189	3.030	47,00	65,72	68,30	64,64	64,32	44,06
<b>Golden Delicious</b>	<b>55</b>	<b>89</b>	<b>160</b>	<b>225</b>	<b>6.570</b>	<b>7.679</b>	<b>56,97</b>	<b>54,54</b>	<b>56,44</b>	<b>56,54</b>	<b>49,99</b>	<b>35,97</b>
Klasse 1	50	64	113	188	4.992	6.194	58,84	59,17	62,44	59,88	55,78	38,44
75/80	16	10	26	31	1.020	1.107	66,23	64,90	65,71	67,75	63,10	44,94
70/80	5	13	17	56	1.094	1.858	67,56	63,43	68,70	57,15	53,32	36,75
Klasse 2	5	25	47	37	878	1.247	38,80	42,78	42,04	39,47	38,66	26,73
<b>Idared</b>	<b>192</b>	<b>491</b>	<b>503</b>	<b>375</b>	<b>5.845</b>	<b>6.665</b>	<b>58,26</b>	<b>58,61</b>	<b>56,32</b>	<b>53,98</b>	<b>51,23</b>	<b>33,70</b>
Klasse 1	185	480	467	368	5.111	4.782	59,27	59,39	57,67	54,32	53,33	35,39
75/80	24	99	85	53	630	619	61,24	61,69	63,25	61,00	56,24	35,99
70/80	28	91	121	83	1.550	768	56,74	58,61	58,60	55,33	56,54	29,34
Unsort.	49	97	57	77	351	42	58,68	58,70	56,00	54,52	56,00	27,24
Klasse 2	7	11	30	7	533	1.869	31,21	25,63	39,57	35,45	40,95	29,49
<b>Jonagold</b>	<b>361</b>	<b>828</b>	<b>1.023</b>	<b>708</b>	<b>21.880</b>	<b>26.548</b>	<b>66,53</b>	<b>64,93</b>	<b>64,67</b>	<b>60,16</b>	<b>54,42</b>	<b>36,09</b>
Klasse 1	333	764	975	627	19.138	22.104	68,18	66,77	65,86	63,12	57,65	38,58
75/80	95	163	233	158	4.036	4.163	72,93	71,28	70,23	68,48	62,21	41,71
70/80	66	153	202	159	6.063	4.845	66,40	65,68	63,82	60,91	57,53	38,16
Klasse 2	28	46	34	58	1.801	2.064	46,58	43,36	40,96	36,40	33,96	27,31
Klasse 3	-	18	14	24	941	2.248	-	41,15	40,00	40,00	27,91	20,62
<b>Jonagored</b>	<b>239</b>	<b>448</b>	<b>454</b>	<b>411</b>	<b>8.988</b>	<b>11.904</b>	<b>69,07</b>	<b>67,64</b>	<b>66,18</b>	<b>62,58</b>	<b>57,24</b>	<b>37,66</b>
Klasse 1	221	402	430	386	8.305	11.242	71,22	70,71	67,61	64,03	58,92	38,32
70/80	107	176	162	117	2.873	2.886	74,42	73,35	71,89	71,68	63,35	41,90
Klasse 2	18	46	24	25	618	538	42,38	40,77	40,40	40,15	37,65	27,09
<b>Pinova</b>	<b>7</b>	<b>43</b>	<b>118</b>	<b>205</b>	<b>3.313</b>	<b>3.158</b>	<b>58,82</b>	<b>63,06</b>	<b>66,49</b>	<b>62,79</b>	<b>59,03</b>	<b>42,63</b>
Klasse 1	4	34	110	192	2.917	2.848	73,04	67,75	68,38	64,39	62,88	44,45
75/80	3	7	37	48	531	529	73,69	76,27	75,65	73,26	68,25	50,85
70/80	-	4	1	52	983	619	-	74,56	70,00	65,87	64,52	41,13
70/75	1	4	29	22	450	571	71,00	71,42	71,72	68,53	65,50	46,70
65/70	-	9	16	32	240	245	-	57,46	58,87	53,17	54,29	37,75
Klasse 2	4	9	8	13	227	266	43,79	44,89	41,03	38,95	36,60	26,63
<b>Cameo®</b>	<b>61</b>	<b>109</b>	<b>126</b>	<b>204</b>	<b>3.893</b>	<b>3.444</b>	<b>81,04</b>	<b>69,25</b>	<b>73,95</b>	<b>75,52</b>	<b>69,64</b>	<b>55,74</b>
Klasse 1	60	93	123	202	3.820	3.311	81,68	77,19	74,91	75,77	70,27	56,87
70/80	12	16	17	66	1.006	404	89,33	88,73	88,83	80,62	72,57	55,41
65/75	17	24	28	62	641	1.118	83,92	81,59	83,76	72,85	70,75	63,37
Klasse 2	1	16	4	2	73	133	44,00	22,18	41,29	45,00	36,26	27,56
<b>Red Prince®</b>	<b>46</b>	<b>122</b>	<b>142</b>	<b>123</b>	<b>3.136</b>	<b>3.362</b>	<b>70,69</b>	<b>69,30</b>	<b>66,45</b>	<b>65,39</b>	<b>59,94</b>	<b>40,19</b>
Klasse 1	46	119	141	123	3.115	2.491	70,69	69,88	66,61	65,48	60,07	43,85
75/80	14	25	27	13	500	440	72,85	72,10	69,84	67,62	60,05	47,47
70/80	8	31	47	53	738	363	74,46	70,78	69,72	69,02	65,52	47,14
70/75	5	28	29	8	466	361	70,80	65,61	63,94	68,38	59,45	42,17
<b>Mostäpfel</b>	<b>131</b>	<b>331</b>	<b>277</b>	<b>315</b>	<b>22.768</b>	<b>26.989</b>	<b>16,91</b>	<b>17,12</b>	<b>15,87</b>	<b>17,50</b>	<b>16,71</b>	<b>14,61</b>
Verwertung	131	331	277	315	22.768	26.989	16,91	17,12	15,87	17,50	16,71	14,61
Unsort.	131	331	277	315	22.768	26.989	16,91	17,12	15,87	17,50	16,71	14,61
<b>Koch-/Ind.äpfel</b>	<b>4</b>	<b>23</b>	<b>16</b>	<b>11</b>	<b>884</b>	<b>3.712</b>	<b>22,00</b>	<b>23,63</b>	<b>20,85</b>	<b>23,85</b>	<b>21,51</b>	<b>16,47</b>
Verwertung	4	23	16	11	656	3.712	22,00	23,63	20,85	23,85	21,26	16,47
Unsort.	4	23	16	11	656	3.705	22,00	23,63	20,85	23,85	21,26	16,47
<b>Beeren gesamt</b>	<b>121</b>	<b>440</b>	<b>121</b>	<b>21</b>	<b>708</b>	<b>1.958 *</b>	<b>140,94</b>	<b>159,95</b>	<b>297,34</b>	<b>495,66</b>	<b>192,86</b>	<b>186,71 *</b>
Tafelware	121	440	121	21	706	1.955	140,94	159,95	297,34	495,66	192,07	186,94
Klasse 1	121	438	119	21	704	1.954	140,94	160,16	296,60	495,66	191,97	187,16
<b>Erdbeeren, Körbe</b>	<b>117</b>	<b>420</b>	<b>115</b>	<b>19</b>	<b>674</b>	<b>1.900 *</b>	<b>140,13</b>	<b>160,21</b>	<b>295,83</b>	<b>495,98</b>	<b>191,35</b>	<b>183,49 *</b>
Klasse 1	117	418	114	19	672	1.896	140,13	160,43	295,04	495,98	191,24	183,95
25+	25	70	27	2	124	446	167,97	178,81	329,09	523,51	213,76	198,05
Unsort.	92	348	87	18	548	1.321	132,52	156,72	284,67	493,44	186,16	180,62
<b>Darselect-Erdbeeren</b>	<b>4</b>	<b>20</b>	<b>6</b>	<b>2</b>	<b>32</b>	<b>19 *</b>	<b>164,83</b>	<b>154,61</b>	<b>327,96</b>	<b>492,35</b>	<b>207,44</b>	<b>345,16 *</b>
Klasse 1	4	20	6	2	32	19	164,83	154,61	327,96	492,35	207,44	345,16
25+	4	20	6	2	32	19	164,83	154,61	327,96	492,35	207,44	345,16

Saison (Lagerobst = Wirtschaftsjahr ab KW 32, Sommerobst\*) = Kalenderjahr).

© LEL Schwäbisch Gmünd

**Notierung Elbe/Saale**

**Letzte Notierung der Saison!**

Abgabepreise ab Station  
in €/dt, Kl.1, netto

2013	25.06.	±	18.06.
<b>Jonagold</b>			
65/70	68		68
70/75	70		70
75/80/85	80		80
85/90	70		70
<b>Idared</b>			
65/70	60		60
70/75/80/85/90	65		65

Quelle: Marktvereinigung OuG, Dresden

**Niederelbe**

Gebietsabgabepreise in €/dt, Kl. I

2013	10.06.	±	27.05.
<b>Jonagold</b>	<b>CA</b>	<b>CA</b>	
65/70	63	+2	61
70/75/80/85	72	+2	70
85/90	63	+4	59
70/80	72	+2	70
80/90	69	+4	65
90/100	45		45
<b>Jonagored</b>	<b>CA</b>	<b>CA</b>	
65/70	61	+2	59
70/75/80/85	70	+2	68
85/90	62	+3	58
70/80	70	+2	68
80/90	67	+2	63
90/100	45		45
<b>Mostäpfel</b>	16		16

Quelle: AMI

Die Tabelle vom 10.06. bleibt bestehen, bisher ist kein Termin für die nächste Notierung mit Hinweis auf die unveränderte Marktlage bekannt. Der Absatz der Jonagold-Gruppe ist zufriedenstellend. Nur die großen Kaliber von Jonagored bereiten Probleme, da die russische Apfelnachfrage gegen Null tendiert. Die erneut kühlere Witterung und der Ferienbeginn in drei norddeutschen Bundesländern hemmen das Interesse an Erdbeeren.

**Impressum**

**Marktbericht für die Obstregion Bodensee**  
erscheint wöchentlich

**Herausgeber**  
Landesanstalt für Entwicklung der Landwirtschaft (LEL), Oberbettringer Str. 162, 73525 Schwäbisch Gmünd  
[www.agrarmaerkte-bw.de](http://www.agrarmaerkte-bw.de)

**Redaktion**  
Ann-Sophie Schiebel  
Abt. Markt und Ernährung  
☎ 07171/917-206  
☎ 07171/917-246  
✉ [obstmarktbericht@lel.bwl.de](mailto:obstmarktbericht@lel.bwl.de)

**Bezugsbedingungen**  
Jährlicher Bezugspreis inkl. Versand:  
Inland: 55 €, Ausland: 85 €. Es gelten die Bezugsbedingungen der LEL.  
Die Marktinformationen wurden mit äußerster Sorgfalt erarbeitet, eine Haftung schließen wir aus. Alle Rechte vorbehalten.  
Abdruck und Auswertung nur nach schriftlicher Vereinbarung.  
© LEL Schwäbisch Gmünd

**Notierung Südtirol**

Preise in €/dt, Kl. 1, netto

	25.06.		18.06.	
2013	TW	±	BW	±
<b>Golden Delicious</b>				
70/75	90		95	90
75/80	100		105	100
80/90	110		120	110

Quelle: VOG, VIP und Fruttunion

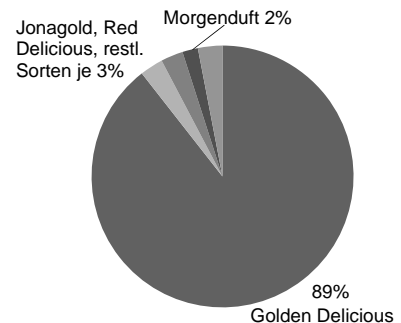
**Vorräte Südtirol**

Lagerbestand am 1. Juni 2013, in t

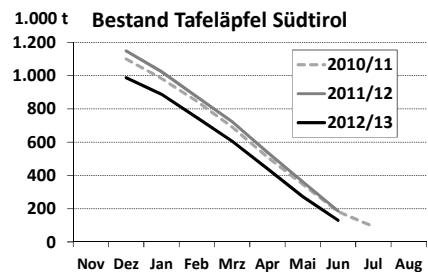
in t	Jun 13	Mai 13	Abbau
Braeburn	971	10.309	9.338
Cripps Pink	0	316	316
Elstar	0	0	0
Fuji	356	8.671	8.315
Gala	0	1	1
Gloster	0	0	0
Golden Del.	116.311	210.049	93.738
Granny Sm.	883	5.869	4.986
Idared	895	1.720	825
Jonagold	3.745	5.139	1.394
Jonathan	0	0	0
Morgenduft	2.519	6.105	3.586
Red Delic.	3.544	19.554	16.010
Renetta	0	680	680
Staym./Win.	0	42	42
Sonst. Sort.	112	1.598	1.486
Schälware	705	1.745	1.040
<b>Äpfel ges.</b>	<b>130.041</b>	<b>271.798</b>	<b>141.757</b>

Quelle: Handelskammer Bozen

Zum 1. Juni 2013 wurde der Apfelbestand Südtirols auf 130.000 t verringert. Dies bedeutet einen Abbau im Mai von 142.000 t oder über 50 %. Die größte Reduzierung fand bei Golden Delicious (-94.000 t), Red Delicious (-16.000 t), Braeburn (-9.000 t) und Fuji (-8.000 t) statt. Cripps Pink, Gala, Stayman/Winesap sowie Renetta sind nun nicht mehr verfügbar. Die Junivorräte sind um 30 % geringer als im Vorjahr. Prozentual gesehen mussten Stayman/Winesap, Renetta, Cripps Pink neben Gloster das größte Minus hinnehmen. In absoluten Zahlen waren die Sorten Golden Delicious mit knapp 35.000 t und Braeburn mit über 4.000 t weniger am meisten betroffen.



89 % der aktuellen Vorräte entfallen auf Golden Delicious (ca. 116.000 t), zwei bzw. drei Prozent jeweils auf Jonagold (3.700 t), Red Delicious (3.544 t) sowie Morgenduft (2.500 t). Dies erklärt, warum in Südtirol nur noch Golden Delicious notiert wird. Der Markt für diese Sorte präsentiert sich als stabil.



**Vorräte Südtirol gegenüber den Vorjahren**

Lagerbestände am 1. Juni, in t

in t	Jun 13	Jun 12	Jun 11	Jun 10	13/12 in %
Braeburn	971	5.391	5.041	11.243	-82,0
Cripps Pink	0	654	9	0	-100,0
Elstar	0	0	0	0	±0,0
Fuji	356	3.333	9.034	4.977	-89,3
Gala	0	0	2	6	±0,0
Gloster	0	29	0	k. A.	-100,0
Golden Delicious	116.311	151.148	144.093	144.697	-23,0
Granny Smith	883	6.633	4.098	2.294	-86,7
Idared	895	1.300	0	1.855	-31,2
Jonagold	3.745	6.894	0	7.514	-45,7
Jonathan	0	0	0	0	±0,0
Morgenduft	2.519	1.707	3.878	1.001	47,6
Red Delicious	3.544	5.057	5.444	10.375	-29,9
Renetta	0	625	0	70	-100,0
Stayman/Winesap	0	1.520	0	80	-100,0
Sonst. Sorten	112	1.138	9.104	1.524	-90,2
Schälware	705	1.014	916	1.413	-30,5
<b>Äpfel gesamt</b>	<b>130.041</b>	<b>186.443</b>	<b>181.619</b>	<b>187.049</b>	<b>-30,3</b>

Quelle: Handelskammer Bozen