

Woche 32 / 2013

Mittwoch, den 7. August 2013

Ferienbedingt ruhiger Apfelmarkt

Erste deutsche Sommeräpfel werden für KW 34 erwartet. Alterntige Äpfel sind nur noch knapp verfügbar, treffen aber auf eine saisonüblich geringe Nachfrage. Erdbeeren lassen sich bei stabilen Preisen gut vermarkten. Das Angebot an heimischen Zwetschgen nimmt stetig zu.

● Bodensee

Wie erwartet ist der Markt für Äpfel zurzeit ferienbedingt und auch angebotsbedingt ruhig. Es sind nur noch Restmengen von Jonagold/Jonagored verfügbar. Die Ernte der Sommeräpfel beginnt dieses Jahr ca. 2 Wochen später. Mit ersten Anlieferungen wird für KW 34 gerechnet.

Die Vermarktung der späten Erdbeersorten läuft gut. Trotz guter Qualitäten sind keine Preissteigerungen durchsetzbar.

Zwetschgen werden derzeit die Sorten Hermann und Katinka geerntet, die Nachfrage lässt zu wünschen übrig.

Die Saison für Stachelbeeren neigt sich langsam dem Ende zu, teilweise läuft der letzte Erntedurchgang, Johannisbeeren sind dagegen noch 1 bis 2 Wochen verfügbar. Die Nachfrage nach Beeren ist dem Angebot entsprechend, so dass die Preise unverändert bleiben.

Notierung Bodensee

Letzte Notierung der Saison!

Ab Station in €/dt, Kl.1, netto

2013	09.07. ±	11.06.	28.05.
Golden Del.		CA	CA
80/85/90	-	77	75
75/80	-	73	71
70/75	-	62	60
65/70	-	50	48
70+ Kl.2	-	40	40
Idared		CA	CA
90/95	-	50	47
85/90	-	57	55
75/80/85	-	64	61
70/75	-	58	55
65/70	-	54	50
70+ Kl.2	-	40	40
Jonagold		CA	CA
90/95	52	52	50
85/90	65	+2 63	60
75/80/85	78	78	76
70/75	73	73	71
65/70	68	+2 66	64
70+ Kl.2	45	45	45

Notierungsvorsitz: Fr. Pollok, KOB

Redaktion / Bericht: Fr. Schiebel, LEL

© LEL Schwäbisch Gmünd, KOB Bavendorf

Deutsche Großmärkte

Ø-Preise (Frankfurt, Hamburg, Köln, München, Berlin), in €/dt, Kl. 1, netto

Woche 31 30 29

Äpfel

Braeburn	RCH 70/75	142	142	146
	NZ 70/75	167	169	169
Cripps Pink	BR 75/80	155	149	158
Delcorf/Delb.	F lose	152	157	-
Early Gold	F lose	148	-	-
Elstar	D 75/80	1	-	-
Golden D.	I 75/80	104	108	110
G. Smith	RCH 70/75	144	144	145
	I 75/80	100	100	100
Gravenst.	I lose	182	191	193
Jazz	NZ 70/75	178	173	169
Jonagold	D lose	94	96	98
	NL lose	95	83	80
Jonagored	D lose	100	97	98

Lodi	D lose	152	167	265
Pink Lady	RA 70/75	203	203	207
	RCH 70/75	216	220	223
	NZ 75/80	231	225	224
	ZA 70/75	212	212	215
Red Del.	RCH 80/85	156	156	156
Sonst. Sorten	D lose	156	145	103
	F lose	150	-	-
	I lose	160	-	-
	ZA 80/85	151	151	148
Royal Gala	RA 70/75	131	131	135
	RCH 70/75	158	138	141
	NZ 70/75	161	161	164

Birnen

Abate Fetel	RA 70/75	190	190	190
	RCH 70/75	179	185	183
Dr. J. Guyot	F lose	132	157	-
	E lose	160	-	-
Forelle	RCH 65/70	169	180	188
	ZA 65/70	169	175	176
Morettini	I lose	160	165	200
Triumph	RA 70/75	131	131	129
	RCH 70/75	144	150	-
	ZA 65/70	124	136	131
Santa Maria	I 65/70	144	-	-
	TR 65/70	190	-	-
Sonst. Sorten	I lose	140	193	221

Erdbeeren

Erdbeeren	B	244	255	-
	D	288	255	224

Pflaumen

Black Amber	I	200	200	199
	E	175	206	232
	TR	200	170	170
B. Diamond	I	207	210	204
	E	213	-	-
C. Schöne	BIH	71	85	134
	BG	65	82	139
	D	102	-	-
	H	76	110	151
Ers.Frühzw.	D	117	126	-
	I	132	175	218
Goccia d'Oro	I	192	197	196
Herman	D	109	152	221
Katinka	D	130	153	175
Red Beaut	E	175	173	177
Ruth Gerst.	D	118	154	229
	I	130	146	201

Quelle: BLE

Die Kernobstnotierung gilt für großhandelsfähige Mengen durchschnittlicher Qualität, in €/dt, netto, ohne Verpackung, ab Station Bodensee. Die notierten Preise sind für den Notierungstag von der Notierungskommission geschätzte Gleichgewichtspreise. Sie sind weder empfohlene Preise, noch verbindliche Richtpreise, sondern geben eine kurz gefasste Beurteilung der Marktlage. Die tatsächlichen Preise können je nach Lieferumfang und Qualität von den Notierungen abweichen. Spitzenqualitäten, Kleinverkäufe etc. erzielen entsprechend mehr. Kooperationspartner in der Notierung:



In KW 31 stellte der Abverkauf von Erdbeeren nur bedingt zufrieden. Aufgrund Hagel, drastischen Temperaturen und Gewittergüssen stieg der Anteil beschädigter und konditionsschwacher Ware. Entsprechend änderte sich die Preisspanne. Die anfänglich relativ hohen Bewertungen gaben zur Wochenmitte nach. Erstklassige Ware konnte aber weiter hohe Preise erzielen.

Das Angebot an frühen Apfelsorten weitete sich kontinuierlich aus, Delbarestivale, Lodi, Akane, Early Gold, Arkham sowie Sommerregent aus Deutschland, Italien und Frankreich kamen auf den Markt. Die Früchte entsprachen aber hinsichtlich Ausfärbung, Größe und Geschmack nicht den Verbraucherwünschen und fanden nur zögerlich Abnehmer. Importe, vorrangig aus Neuseeland profitierten davon und konnten weiter feste Preise erzielen. Birnen aus Europa drängen zunehmend auf den Markt. Spanische Limonera und französische Dr. Jules Guyot beherrschten den Markt. Ware aus Übersee fand aber weiter Abnehmer, was nicht zuletzt an den teilweise geringeren Preisen lag.

Großmarkt München

Ø-Preise in €/dt, Kl. 1, netto

2012/13 6.8. 30.7.

Äpfel

Akane/Primer.	F	lose	145	-
Braeburn	RCH	70/75	142	142
	RCH	75/80	147	147
Delcorf/Delba.	F	lose	130	140
Golden D.	I	75/80	102	102
	ZA	70/75	131	131
	ZA	75/80	136	136

G. Smith	RCH	70/75	144	144
	RCH	75/80	150	150
	NZ	70/75	147	147
Gravenst. Jazz	I	lose	170	193
	NZ	70/75	172	172
	NZ	75/80	178	178
Jonagold	D	lose	85	85
Pink Lady	RA	70/75	203	203
	RA	75/80	208	208
	RCH	70/75	216	216
Sonst. Sorten	I	lose	199	-
Royal Gala	NZ	70/75	158	158
	NZ	75/80	164	164

Birnen

Dr. Jules Guyot	F	65/70	140	-
	F	lose	115	120
	I	65/70	140	-
	E	70/75	162	162
Forelle	ZA	65/70	169	169
	ZA	70/75	185	185
Triumph	RA	70/75	130	130
	RA	75/80	137	137
Santa Maria	I	65/70	140	145
	I	70/75	174	-
	TR	65/70	190	-
	TR	70/75	205	205
Sonst. Sorten	I	65/70	140	-
	I	70/75	174	-

Erdbeeren

Erdbeeren	D	350	300
-----------	---	-----	-----

Kirschen

großfruchtig	D	550	525
	TR	450	400

Pflaumen

Cacaks Schöne	BIH	60	75
	D	100	-
	H	68	75
Ersin.Frühzwe.	D	100	120
Herman	D	95	115
Katinka	D	115	140

Aprikosen

Aprikosen	F	275	275
	TR	230	230

Nektarinen

gelbfleischig	F	A	304	317
---------------	---	---	-----	-----

weißfleischig	F	A	317	-
	E	A	256	268

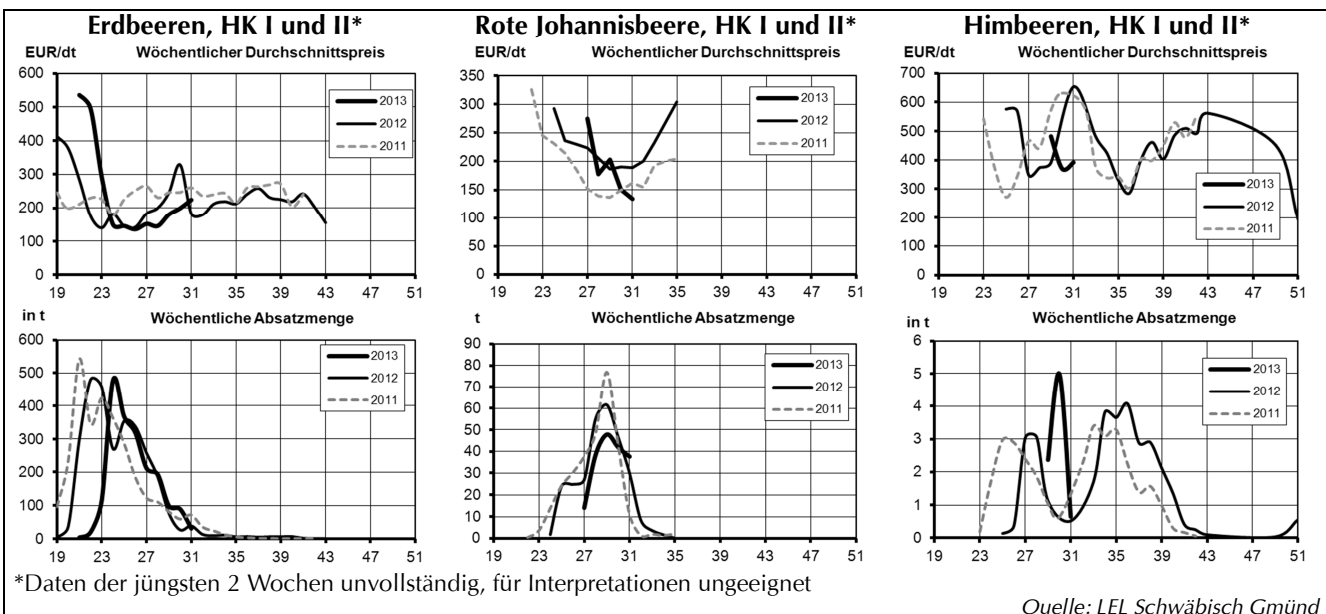
Pfirsiche

gelbfleischig	F	A	256	268
	F	AA	293	305
	I	A	140	146
	TR	AA	180	185

weißfleischig	F	AA	317	317
	E	AA	244	256

Quelle: BLE

In KW 31 wurde das neuerntige Apfelsortiment aus italienischen Gravensteiner und französischen Delbarestivale um deutsche Lodi und französische Akane erweitert. Bei altertägern europäischen Lieferungen (Jonagold, Golden Delicious) waren Qualitätsmängel mitunter feststellbar. Dominiert wurde das Angebot jedoch von Überseeware. Erstmals in dieser Birnensaison gelangten Santa Maria aus Italien und Dr. Guyot aus Frankreich auf den Markt. Birnen von der Südhemisphäre erfuhren jedoch aufgrund ihres geringeren Preises mehr Zuspruch. Infolge der sehr hohen Temperaturen wiesen Erdbeeren häufig Konditionsschwächen auf. Frigo-Ware wurde vermehrt vom Niederrhein offeriert. Die Nachfrage war jedoch rege, so dass weniger Überhänge entstanden. Hervorragende optische Qualitäten und eine geringe Verfügbarkeit stützten die hohen Forderungen für heimische Kirschen. Die Lieferungen aus der Türkei gingen unterdessen zurück. Bei Zwetschgen ist die Konkurrenz vom Balkan mit Lepotica noch sehr groß, mit der Folge, dass die Preise für inländische Erzeugnisse sinken.



Notierung Elbe/Saale

Letzte Notierung der Saison!

Abgabepreise ab Station
in €/dt, Kl.1, netto

2013	25.06.	±	18.06.
Jonagold			
65/70	68		68
70/75	70		70
75/80/85	80		80
85/90	70		70
Idared			
65/70	60		60
70/75/80/85/90	65		65

Quelle: Marktvereinigung OuG, Dresden

Niederelbe

Diese Woche keine Notierung!

Gebietsabgabepreise in €/dt, Kl. I

2013	10.06.	±	27.05.
Jonagold			
	CA		CA
65/70	63	+2	61
70/75/80/85	72	+2	70
85/90	63	+4	59
70/80	72	+2	70
80/90	69	+4	65
90/100	45		45
Jonagored			
	CA		CA
65/70	61	+2	59
70/75/80/85	70	+2	68
85/90	62	+3	58
70/80	70	+2	68
80/90	67	+2	63
90/100	45		45
Mostäpfel			
	16		16

Quelle: AMI

Das Absatztempo von Jonagored hat sich weiter verlangsamt, Jonagold wird stetig nachgefragt. Erdbeeren stehen immer weniger zur Verfügung und werden in den nächsten Tagen nicht mehr für den Discountbereich ausreichen. Die Preise sind stabil, für gute Ware wird bis zu 300 €/100 kg erzielt. Der Druck bei Himbeeren zu Be-

ginn der vergangenen Woche hat sich komplett gedreht, eine reduzierte Angebotsmenge sorgt für anziehende Preise. Der Markt für Johannisbeeren ist ausgeglichen, zahlreiche Aktionen sorgen für eine hohe Kaufbereitschaft. Heidelbeeren werden reichlich geerntet, was zu sinkenden Preisen führt. Die Ernte der Kirschen ist weitgehend abgeschlossen.

Notierung Südtirol

Preise in €/dt, Kl. 1, netto

2013	16.07.		09.07.
	TW	±	BW ±
Golden Delicious			
70/75	90		95 90 95
75/80	100		105 100 105
80/90	110		120 110 120

Quelle: VOG, VIP und Fruttunion

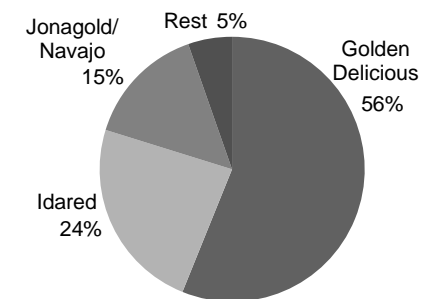
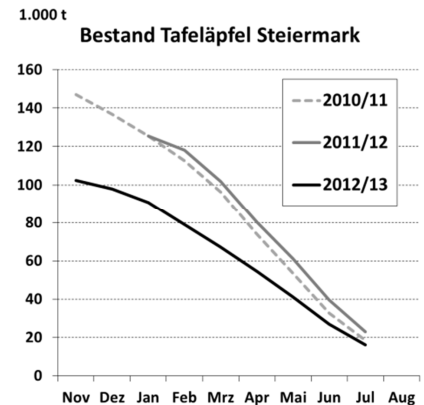
Vorräte Steiermark

Lagerbestand am 1. Juli 2013, in t

in t	Jul 13	Jun 13	Abbau
Arlet	0	210	210
Boskoop	0	0	0
Braeburn	0	19	19
Elstar	0	0	0
Evelina	27	275	248
Fuji	0	26	26
Gala	0	66	66
Golden Delic.	9.032	15.591	6.559
Granny Smith	0	0	0
Idared	3.806	6.331	2.525
Jonagold/Nav.	2.392	2.863	471
Jonagored	803	1.568	765
Kronpr. Rudolf	0	0	0
Pinova	28	96	68
RubINETTE	0	0	0
Topaz	0	0	0
restl. Sorten	6	6	0
Äpfel gesamt	16.094	27.051	10.957

Quelle: Lk Steiermark

Der Lagerbestand der Steiermark betrug zum 1. Juli 2013 noch 16.100 t. Dies entspricht einem Abbau um 41 % oder 11.000 t. Die Vorräte liegen fast ein Drittel unter dem Vorjahr. Dies ist auf Verluste bei allen Sorten bis auf Jonagold/Navajo zurückzuführen. Über die Hälfte des Lagerbestands entfällt auf Golden Delicious. Weiterhin sind noch Idared und Jonagold/Navajo in größerem Umfang verfügbar.



Impressum

Marktbericht für die Obstregion Bodensee
erscheint wöchentlich

Herausgeber

Landesanstalt für Entwicklung der Landwirtschaft (LEL), Oberbetringer Str. 162, 73525 Schwäbisch Gmünd
www.agrarmaerkte-bw.de

Redaktion

Achim Bader
Abt. Markt und Ernährung
☎ 07171/917-208
☎ 07171/917-246
✉ obstmarktbericht@lel.bwl.de

Bezugsbedingungen

Jährlicher Bezugspreis inkl. Versand:
Inland: 55 €, Ausland: 85 €. Es gelten die Bezugsbedingungen der LEL.
Die Marktinformationen wurden mit äußerster Sorgfalt erarbeitet, eine Haftung schließen wir aus. Alle Rechte vorbehalten.
Abdruck und Auswertung nur nach schriftlicher Vereinbarung.
© LEL Schwäbisch Gmünd

Vorräte Steiermark gegenüber den Vorjahren

Lagerbestände am 1. Juli, in t

in t	Jul 13	Jul 12	Jul 11	Jul 10	13/12 in %
Arlet	0	415	341	619	-100
Boskoop	0	0	0	0	±0
Braeburn	0	18	0	47	-100
Elstar	0	8	5	28	-100
Evelina	27	0	153	0	±0
Fuji	0	38	0	52	-100
Gala	0	61	1.353	105	-100
Golden Delicious	9.032	14.954	8.533	13.338	-40
Granny Smith	0	0	0	0	±0
Idared	3.806	4.310	3.994	4.381	-12
Jonagold/Navajo	2.392	2.165	3.049	3.039	+11
Jonagored	803	846	938	2.437	-5
Kronprinz Rudolf	0	0	0	0	±0
Pinova	28	49	166	17	-43
RubINETTE	0	0	0	0	±0
Topaz	0	0	0	0	±0
restl. Sorten	6	66	9	0	-91
Äpfel gesamt	16.094	22.930	18.541	24.063	-30

Quelle: Lk Steiermark