

## Elstarernte am Bodensee in den Anfängen

Erste Gala werden ab kommender Woche erwartet. Die Verfügbarkeit an neuerntigen Äpfeln bleibt begrenzt. Die Zwetschgenernte befindet sich momentan auf ihrem Höhepunkt, die Lieferungen steigen an. Das Feriende im Südwesten bewirkt nicht den erwarteten Nachfrageanstieg.

### 🍏 Bodensee

Auffallend bei der ersten Notierung der laufenden Saison sind die höheren Einstandspreise als im Vorjahr. Spitzenreiter sind die Elstarkaliber 75/80 und 80/85 mit 90 €/dt. Erste Elstar vom Bodensee werden bereits geerntet, Gala wird in der kommenden Woche folgen. Das überschaubare Frühsortenangebot besteht aus Delbarestivale neben Summerred und Gravensteiner.

Bei Birnen lassen sich großfallende Williams Christ deutlich einfacher vermarkten, da das Gros aus kleinen Kalibern besteht.

Kontinuierlich nehmen die Anlieferungen an Zwetschgen zu. Inzwischen befindet man sich in der Haupternte. So gelingt es nicht immer, die Preise stabil zu halten. Cacaks Fruchtbare und Jojo spielen aktuell die größte Rolle, die Ernte von Hauszwetschge und Top hat begonnen.

Trotz Ferienende in Baden-Württemberg wird der Marktverlauf als ruhig bezeichnet. Der letzte Ferientag in Bayern fällt auf den heutigen Mittwoch.

### Notierung Bodensee

#### Erste Notierung der Saison!

Ab Station in €/dt, Kl.1, netto

2013/14	10.09.
<b>Delbarestivale</b>	
80/90	85
75/80	85
70/75	80
65/70	65
60/65	55
70+ Kl.2	45
<b>Elstar</b>	
85/90	80
75/80/85	90
70/75	85
65/70	70
60/65	60
70+ Kl.2	50
<b>Williams</b>	
70+	85
65/70	75
60/65	65
55/60	55

Notierungsvorsitz: Fr. Pollok, KOB  
Redaktion / Bericht: Fr. Schiebel, LEL  
© LEL Schwäbisch Gmünd, KOB Bavendorf

### Deutsche Großmärkte

Ø-Preise (Frankfurt, Hamburg, Köln, München, Berlin),  
in €/dt, Kl. I, netto

Woche	36	35	34
-------	----	----	----

#### Äpfel

Akane/Primer.	F	lose	143	128	138
Alkmene	D	lose	100	-	-
Boskoop	D	lose	150	158	150
Braeburn	NZ	70/75	175	172	172
Cox Orange	D	lose	165	180	-
Cripps Pink	RA	75/80	150	-	162
	RCH	75/80	146	156	161
	ZA	75/80	136	133	-
Delc./Delbar.	D	lose	126	141	163
	F	lose	153	147	151
	NL	lose	190	190	-
Early Gold	F	lose	126	122	131
Elstar	D	lose	153	168	173
	F	lose	158	169	180
Gala	F	lose	170	220	243
Golden D.	F	75/80	181	202	228
	I	75/80	100	113	114
	E	75/80	143	-	-

	ZA	70/75	125	131	131
G. Smith	RCH	70/75	142	145	146
	F	lose	138	131	135
	I	lose	145	-	-
	NZ	70/75	153	150	150
	E	80/85	143	-	-
	ZA	70/75	144	150	149
Gravensteiner	D	lose	122	132	135
Jamba	D	lose	98	100	-
James Grieve	D	lose	110	-	-
Jazz®	NZ	70/75	222	180	189
Jonagold	D	lose	120	103	96
Jonagored	D	lose	90	89	93
Pink Lady®	RCH	75/80	205	197	196
	NZ	70/75	220	215	214
	ZA	70/75	209	212	212
Red Delicious	F	75/80	170	-	-
Sonst. Sorten	D	lose	142	134	137
	F	lose	125	-	-
	NL	lose	120	120	-
Summerred	D	65/70	120	-	-
Royal Gala	D	lose	140	157	175
	F	lose	153	156	160
	I	lose	141	138	132
	NZ	75/80	175	174	173
	H	lose	100	-	-

#### Birnen

Abate Fetel	I	70/75	200	-	-
	E	70/75	177	-	-
Cl. Liebling	D	lose	108	116	109
	NL	lose	140	170	170
Dr. J. Guyot	F	lose	101	101	103
	I	lose	95	97	116
	E	lose	93	98	98
Gellert	D	lose	112	118	-
Rote W. Chr.	F	70/75	177	177	174
	E	70/75	160	162	164
Santa Maria	I	lose	120	-	-
	E	65/70	158	160	160
	TR	65/70	171	181	186
Sonst. Sorten	D	lose	96	100	120
	I	65/70	177	171	163
Williams Chr.	D	lose	132	118	128
	F	lose	124	122	132
	I	65/70	151	145	165
	E	lose	118	122	117

#### Erdbeeren

Erdbeeren	B	378	391	446
	D	335	337	372
	NL	374	390	440

#### Nektarinen

gelbfleischig	F	>AA	260	258	260
	TR	>AA	188	188	188
weißfleischig	F	>AA	260	270	290

#### Pfirsiche

gelbfleischig	D	A	200	200	200
	F	>AA	258	256	255

Die Kernobstnotierung gilt für großhandelsfähige Mengen durchschnittlicher Qualität, in €/dt, netto, ohne Verpackung, ab Station Bodensee. Die notierten Preise sind für den Notierungstag von der Notierungskommission geschätzte Gleichgewichtspreise. Sie sind weder empfohlene Preise, noch verbindliche Richtpreise, sondern geben eine kurz gefasste Beurteilung der Marktlage. Die tatsächlichen Preise können je nach Lieferumfang und Qualität von den Notierungen abweichen. Spitzenqualitäten, Kleinverkäufe etc. erzielen entsprechend mehr. Kooperationspartner in der Notierung:



weißfleischig	TR	>AA	188	191	195
	F	>AA	258	260	260
	I	>AA	163	-	-
	E	>AA	160	-	-

Pflaumen					
Auerbacher	D		102	110	116
Black Amber	F		172	-	200
Bühl. Frühzw.	D		95	106	116
Cacaks Beste	D		99	100	107
C. Fruchtbare	D		102	115	-
C. Schöne	BIH		80	82	85
	D		103	103	107
Chrudimer	D		100	99	113
Dro	I		94	93	95
Fellenberg	D		92	-	-
Hanita	D		95	104	115
Hauszw.	D		93	-	-
Katinka	D		100	99	103
Ortenauer	D		93	-	-
President	D		103	-	-
St. Hubertus	D		90	100	103
Sonst. Sorten	BIH		75	76	82
	D		93	99	100
	MK		78	80	80
	F		218	220	254
	I		189	178	201
	SRB		80	80	-
	E		174	170	176
	H		65	88	98
Stanley	BIH		74	68	67
	D		74	-	-
	MK		72	71	90
	SRB		74	75	80
	H		73	76	80
Top	D		94	105	112
Valjevka	D		94	-	-

Quelle: BLE

In KW 36 konnten durch ansteigende Lieferungen Preisrücknahmen bei Äpfeln nicht verhindert werden. Das Sortiment erweiterte sich stetig: Alkmene, Sissired, James Grieve, Gala, Elstar. Delbarestivale spielte

allerdings die größte Rolle. Italien und Frankreich komplettierten das Sortiment mit Granny Smith und Gala. Bei Birnen herrschten italienische Santa Maria und Williams Christ vor. Deutschland weitete sein Angebot mit Gellerts Butterbirne, Williams Christ und Clapps Liebling stetig aus. Je nach Kaliber und Qualität schwankten die Preise marginal. Fast zwei Drittel der Zwetschgenanlieferung an den deutschen Großmärkten stammte aus heimischer Produktion. Mit großem Abstand folgten Italien und Ungarn vor Mazedonien. Die Verfügbarkeit nahm insgesamt deutlich zu, so dass die Forderungen häufig nach unten tendierten. Auerbacher und Cacaks Fruchtbare gewannen an Bedeutung, während erstmals Hauszwetschge, Stanley und President auf dem Markt eintrafen.

Großmarkt München

Ø-Preise in €/dt, Kl. 1, netto

		2013/14	10.9.	3.9.
<b>Äpfel</b>				
Boskoop	D	lose	130	-
Braeburn	NZ	70/75	175	175
	NZ	75/80	181	181
Delcorf/Delbar.	D	lose	105	130
Elstar	D	lose	140	160
	F	70/75	155	175
	F	lose	140	160
G. Smith	RCH	70/75	153	147
	RCH	75/80	158	153
	F	75/80	160	165
	F	lose	135	140
	I	70/75	159	165
	ZA	70/75	144	144
	ZA	75/80	150	150
Gravensteiner	D	lose	110	130

Pink Lady®	NZ	70/75	225	217
	NZ	75/80	231	228
	ZA	70/75	208	208
	ZA	75/80	216	216
Sonst. Sorten	D	lose	130	-
Royal Gala	F	70/75	155	160
	F	lose	135	145
	I	lose	153	159

Birnen				
Abate Fetel	I	70/75	203	203
	I	75/80	215	-
Clapps Liebling	D	lose	100	115
Gellert	D	lose	105	115
Rote W. Christ	E	65/70	157	-
Santa Maria	I	65/70	163	157
	I	70/75	186	180
	TR	65/70	170	160
	TR	70/75	180	180
Williams Christ	D	lose	110	140
	I	65/70	157	151
	I	70/75	174	163

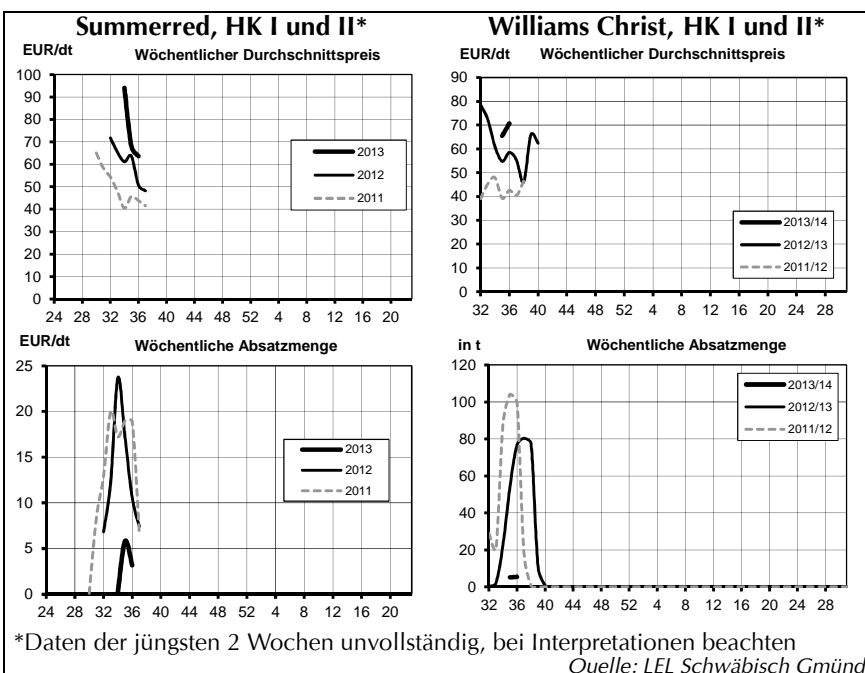
Erdbeeren				
Erdbeeren	B		410	430
	D		320	380
	I		200	-

Pflaumen				
gelbfleischig	F	A	244	220
	F	AA	293	256
	I	A	159	134
	E	AA	171	165
	TR	AA	150	170
weißfleischig	F	AA	293	-

Pflaumen				
C. Fruchtbare	D		85	-
Dro	I		89	94
Fellenberg	D		90	-
Hanita	D		85	95
Hauszwetschge	D		90	105
Ortenauer	D		85	-
Stanley	BIH		65	70
	H		70	-
Top	D		85	90

Quelle: BLE

Erste Elstar aus der Rheinpfalz und Baden erweiterten in KW 36 das Sortiment. Die gleiche Sorte vom Bodensee wies noch nicht die optimale Pflückreife auf. Kleinstmengen an süddeutschen Boskoop und Sissired gelangten auf den Markt. Frühsorten verloren langsam an Bedeutung. Italien prägte den Birnenmarkt mit Santa Maria, Williams Christ und ersten Abate Fetel. Deutschland ergänzte das Angebot mit Gellerts Butterbirne und Williams Christ. Bei Erdbeeren ging die Nachfrage passend zu sinkenden Mengen zurück. Dagegen nahmen die Lieferungen inländischer Zwetschgen zu. Das vergrößerte Sortiment enthielt nun Cacaks Fruchtbare, Topfive und Hauszwetschge. Mengenbedingt gaben die Preise nach. Das Angebot komplettierten ungarische Stanley.



## ● Marktstatistik für die Obstregion Bodensee

Woche / Saison	Absatzmengen (in t)						Preise (in €/dt)					
	36	35	34	33	Saison	Vorsaison	36	35	34	33	Saison	Vorsaison
<b>Äpfel gesamt</b>	<b>197</b>	<b>357</b>	<b>399</b>	<b>650</b>	<b>2.435</b>	<b>2.124</b>	<b>60,31</b>	<b>48,79</b>	<b>64,45</b>	<b>64,99</b>	<b>63,31</b>	<b>54,08</b>
Tafelware	145	203	312	606	2.093	1.633	77,10	71,31	75,79	67,13	70,09	65,06
Klasse 1	118	167	305	598	1.992	1.360	84,27	77,64	76,56	67,45	72,27	70,73
Klasse 2	27	37	7	8	101	273	45,14	42,55	41,56	43,41	27,20	36,77
Klasse 3	-	18	18	35	71	41	-	45,00	45,00	41,86	43,43	34,21
Verwertung	53	136	69	9	271	450	14,05	15,64	18,04	12,03	16,12	16,04
<b>Delbarestivale</b>	<b>58</b>	<b>65</b>	<b>5</b>	<b>-</b>	<b>139</b>	<b>731 *</b>	<b>75,82</b>	<b>81,59</b>	<b>104,40</b>	<b>-</b>	<b>87,64</b>	<b>69,52 *</b>
Klasse 1	55	64	5	-	124	628	77,75	82,21	104,40	-	81,07	75,40
70/80	7	15	3	-	25	98	94,95	103,05	109,49	-	101,62	83,03
70/75	21	14	-	-	34	121	76,79	86,11	-	-	80,46	82,47
65/75	6	15	-	-	20	48	62,69	63,65	-	-	63,38	70,19
65/70	7	13	1	-	21	92	73,46	76,09	90,17	-	76,15	67,62
<b>Discovery</b>	<b>-</b>	<b>3</b>	<b>12</b>	<b>12</b>	<b>26</b>	<b>36 *</b>	<b>46,00</b>	<b>63,94</b>	<b>84,55</b>	<b>78,89</b>	<b>79,75</b>	<b>65,74 *</b>
Klasse 1	-	3	12	12	26	35	-	63,94	84,55	78,89	79,87	66,36
65/70	-	-	3	4	7	14	-	-	86,60	82,95	84,65	68,22
60/70	-	2	2	2	5	3	-	64,31	84,34	72,74	73,92	50,12
60/65	-	-	4	4	8	6	-	-	64,71	62,03	63,37	51,74
<b>Elstar</b>	<b>33</b>	<b>15</b>	<b>-</b>	<b>-</b>	<b>48</b>	<b>360</b>	<b>101,07</b>	<b>103,01</b>	<b>-</b>	<b>-</b>	<b>101,68</b>	<b>73,70</b>
Klasse 1	33	15	-	-	48	337	101,07	103,01	-	-	101,68	75,84
75/80	29	15	-	-	44	170	102,22	103,01	-	-	102,49	81,20
<b>Gravensteiner</b>	<b>17</b>	<b>9</b>	<b>2</b>	<b>-</b>	<b>28</b>	<b>62 *</b>	<b>85,34</b>	<b>106,00</b>	<b>111,92</b>	<b>-</b>	<b>93,88</b>	<b>80,96 *</b>
Klasse 1	17	9	2	-	28	61	85,34	106,00	111,92	-	93,88	81,83
80/90	2	2	1	-	5	10	106,25	107,97	111,21	-	107,70	86,58
70/80	4	4	2	-	9	34	101,69	110,65	111,30	-	107,27	85,73
<b>Jonagold</b>	<b>25</b>	<b>86</b>	<b>185</b>	<b>426</b>	<b>1.270</b>	<b>220</b>	<b>48,14</b>	<b>56,51</b>	<b>73,43</b>	<b>70,03</b>	<b>69,78</b>	<b>42,89</b>
Klasse 1	2	34	179	395	1.143	98	79,01	76,73	74,37	72,24	72,80	54,67
75/80	2	23	79	109	394	21	79,65	78,70	76,11	76,35	74,78	59,79
Unsort.	-	-	-	134	179	-	81,64	-	-	66,02	66,32	-
Klasse 2	22	36	2	4	81	80	44,87	42,59	41,84	47,01	42,80	33,36
Klasse 3	-	16	4	27	47	41	-	45,00	45,00	40,85	42,62	33,38
<b>Jonagored</b>	<b>4</b>	<b>21</b>	<b>50</b>	<b>142</b>	<b>412</b>	<b>106</b>	<b>62,39</b>	<b>61,18</b>	<b>60,86</b>	<b>47,61</b>	<b>55,43</b>	<b>44,80</b>
Klasse 1	3	19	34	133	385	49	65,11	62,24	68,47	47,81	60,30	44,57
75/80	1	4	12	47	69	14	79,50	78,99	75,32	77,00	76,70	56,66
70/75	-	6	11	16	50	4	-	72,08	74,61	73,48	74,11	55,54
Klasse 3	-	1	14	9	24	-	-	45,00	45,00	45,00	45,00	-
<b>Red Prince®</b>	<b>4</b>	<b>15</b>	<b>70</b>	<b>57</b>	<b>228</b>	<b>4</b>	<b>66,06</b>	<b>76,92</b>	<b>79,07</b>	<b>74,36</b>	<b>75,08</b>	<b>56,62</b>
Klasse 1	4	15	69	54	218	4	66,06	76,92	79,73	76,06	76,60	56,62
80/85	2	4	11	11	43	3	73,38	78,30	85,28	83,43	83,32	58,00
75/80	-	8	41	18	97	-	-	82,72	79,08	74,26	77,02	-
70/80	-	-	7	15	33	-	-	-	72,29	70,89	70,96	-
<b>Mostäpfel</b>	<b>53</b>	<b>136</b>	<b>66</b>	<b>9</b>	<b>264</b>	<b>421</b>	<b>14,05</b>	<b>15,64</b>	<b>17,24</b>	<b>12,03</b>	<b>15,60</b>	<b>15,64</b>
Verwertung	53	136	66	9	264	421	14,05	15,64	17,24	12,03	15,60	15,64
Unsort.	53	136	66	9	264	421	14,05	15,64	17,24	12,03	15,60	15,64
<b>Birnen gesamt</b>	<b>8</b>	<b>9</b>	<b>2</b>	<b>-</b>	<b>20</b>	<b>338</b>	<b>61,58</b>	<b>67,17</b>	<b>86,84</b>	<b>86,87</b>	<b>66,95</b>	<b>47,09</b>
Tafelware	8	9	2	-	20	302	61,58	67,17	86,84	86,87	66,95	48,75
Klasse 1	6	9	2	-	18	274	67,96	67,17	86,95	86,87	69,82	49,56
<b>Kirschen gesamt</b>	<b>-</b>	<b>1</b>	<b>7</b>	<b>12</b>	<b>290</b>	<b>618 *</b>	<b>-</b>	<b>486,92</b>	<b>561,85</b>	<b>494,68</b>	<b>335,67</b>	<b>309,57 *</b>
Tafelware	-	1	7	11	243	567	-	486,92	561,85	502,04	388,72	328,33
Klasse 1	-	1	7	11	243	567	-	486,92	561,85	502,04	388,91	330,15
<b>Süßkirschen dunkel</b>	<b>-</b>	<b>1</b>	<b>7</b>	<b>10</b>	<b>144</b>	<b>29 *</b>	<b>-</b>	<b>486,92</b>	<b>561,85</b>	<b>547,65</b>	<b>404,88</b>	<b>273,98 *</b>
Klasse 1	-	1	7	10	144	29	-	486,92	561,85	547,65	404,88	273,98
28+	-	-	1	2	36	1	-	-	621,39	620,20	479,21	433,07
26+	-	-	6	8	76	11	-	-	549,93	528,05	379,32	350,50
<b>Pfl./Zwetsch. gesamt</b>	<b>115</b>	<b>207</b>	<b>291</b>	<b>314</b>	<b>1.121</b>	<b>2.052 *</b>	<b>60,14</b>	<b>64,56</b>	<b>69,13</b>	<b>63,68</b>	<b>65,61</b>	<b>94,06 *</b>
Tafelware	115	197	291	314	1.110	2.050	60,14	66,27	69,13	63,68	65,95	94,12
Klasse 1	115	197	290	313	1.108	2.048	60,14	66,22	69,11	63,59	65,91	94,16
<b>Bühler</b>	<b>-</b>	<b>8</b>	<b>6</b>	<b>-</b>	<b>15</b>	<b>23 *</b>	<b>67,00</b>	<b>72,48</b>	<b>76,01</b>	<b>79,00</b>	<b>74,09</b>	<b>95,38 *</b>
Klasse 1	-	8	6	-	15	23	67,00	72,48	76,01	79,00	74,09	95,38
30+	-	1	2	-	3	5	-	76,86	70,14	-	72,83	86,60
Unsort.	-	6	5	-	12	18	67,00	71,73	78,07	79,00	74,39	97,87
<b>Cacaks Fruchtbare</b>	<b>26</b>	<b>5</b>	<b>-</b>	<b>-</b>	<b>31</b>	<b>154 *</b>	<b>60,84</b>	<b>63,50</b>	<b>-</b>	<b>-</b>	<b>61,29</b>	<b>97,55 *</b>
Klasse 1	26	5	-	-	31	154	60,84	63,50	-	-	61,29	97,55
Unsort.	26	5	-	-	31	118	60,84	63,12	-	-	61,20	97,65
<b>Cacaks Schöne</b>	<b>-</b>	<b>63</b>	<b>95</b>	<b>89</b>	<b>248</b>	<b>284 *</b>	<b>90,00</b>	<b>64,84</b>	<b>67,72</b>	<b>65,32</b>	<b>66,12</b>	<b>88,60 *</b>
Klasse 1	-	63	95	89	248	284	90,00	64,84	67,72	65,32	66,12	88,60
Unsort.	-	62	91	81	233	218	90,00	64,51	67,36	65,27	65,88	87,69
<b>Hanita</b>	<b>16</b>	<b>28</b>	<b>4</b>	<b>-</b>	<b>48</b>	<b>43 *</b>	<b>66,55</b>	<b>67,71</b>	<b>70,29</b>	<b>-</b>	<b>67,50</b>	<b>98,92 *</b>
Klasse 1	16	28	4	-	48	43	66,55	67,71	70,29	-	67,50	98,92
30+	-	11	4	-	14	22	-	68,92	70,29	-	69,26	98,63
Unsort.	16	17	-	-	33	19	66,55	66,51	-	-	66,53	99,55

<b>Katinka</b>	<b>5</b>	<b>-</b>	<b>4</b>	<b>51</b>	<b>147</b>	<b>77 *</b>	<b>53,00</b>	<b>90,00</b>	<b>71,82</b>	<b>61,12</b>	<b>64,32</b>	<b>118,26 *</b>
Klasse 1	5	-	4	51	147	77	53,00	90,00	71,82	61,12	64,32	118,26
30+	-	-	1	10	24	15	-	-	59,55	67,61	67,99	118,30
Unsort.	5	-	2	41	121	62	53,00	90,00	76,37	59,45	63,53	118,25
<b>Sonst. Zwetschen</b>	<b>36</b>	<b>86</b>	<b>175</b>	<b>167</b>	<b>543</b>	<b>818 *</b>	<b>62,36</b>	<b>64,49</b>	<b>66,92</b>	<b>61,75</b>	<b>64,29</b>	<b>90,18 *</b>
Klasse 1	36	86	175	167	543	818	62,36	64,49	66,92	61,75	64,29	90,18
Unsort.	36	68	138	136	422	701	62,36	63,01	65,48	60,85	62,54	87,71
<b>Jojo</b>	<b>30</b>	<b>3</b>	<b>-</b>	<b>-</b>	<b>33</b>	<b>260 *</b>	<b>50,35</b>	<b>58,22</b>	<b>-</b>	<b>-</b>	<b>51,13</b>	<b>86,53 *</b>
Klasse 1	30	3	-	-	33	260	50,35	58,22	-	-	51,13	86,53
Unsort.	30	3	-	-	32	253	50,35	56,80	-	-	50,87	86,41
<b>Beeren gesamt</b>	<b>7</b>	<b>15</b>	<b>32</b>	<b>30</b>	<b>2.706</b>	<b>3.560 *</b>	<b>381,62</b>	<b>366,44</b>	<b>296,56</b>	<b>315,00</b>	<b>184,85</b>	<b>198,76 *</b>
Tafelware	7	15	32	30	2.681	3.554	381,62	366,44	296,56	315,00	186,07	199,03
Klasse 1	7	15	32	30	2.663	3.553	381,62	366,44	296,56	315,00	186,75	199,13
<b>Erdbeeren,Körbe</b>	<b>2</b>	<b>7</b>	<b>19</b>	<b>15</b>	<b>2.025</b>	<b>2.867 *</b>	<b>316,65</b>	<b>298,28</b>	<b>266,59</b>	<b>298,64</b>	<b>169,11</b>	<b>183,02 *</b>
Klasse 1	2	7	19	15	2.022	2.861	316,65	298,28	266,59	298,64	169,05	183,42
Unsort.	2	6	19	15	1.421	1.980	316,65	298,01	266,00	298,64	167,84	182,23
<b>R.Johannisb. Schale</b>	<b>-</b>	<b>2</b>	<b>8</b>	<b>11</b>	<b>268</b>	<b>281 *</b>	<b>-</b>	<b>173,42</b>	<b>175,55</b>	<b>182,28</b>	<b>173,25</b>	<b>203,79 *</b>
Klasse 1	-	2	8	11	254	281	-	173,42	175,55	182,28	179,98	203,79
Unsort.	-	2	8	11	254	280	-	173,42	175,55	182,28	179,99	203,74

Saison (Lagerobst = Wirtschaftsjahr ab KW 32, Sommerobst(\*) = Kalenderjahr).

© LEL Schwäbisch Gmünd

### Notierung Elbe/Saale

#### Letzte Notierung der Saison!

Abgabepreise ab Station  
in €/dt, Kl.1, netto

2013	25.06.	±	18.06.
<b>Jonagold</b>			
65/70	68		68
70/75	70		70
75/80/85	80		80
85/90	70		70
<b>Idared</b>			
65/70	60		60
70/75/80/85/90	65		65

Quelle: Marktvereinigung OuG, Dresden

### Notierung Südtirol

Preise in €/dt, Kl. 1, netto

2013	10.09.		03.09.		
	TW	±	BW	TW	BW
<b>Royal Gala</b>					
65/70	70	-5	75	75	-
70/75	80	-5	85	85	-
75/80	95	-10	105	105	-
80/85	110	-10	120	120	-

Quellen: VOG, VIP und Fruttunion

### Impressum

**Marktbericht für die Obstregion Bodensee**  
erscheint wöchentlich

#### Herausgeber

Landesanstalt für Entwicklung der Landwirtschaft (LEL), Oberbettringer Str. 162, 73525 Schwäbisch Gmünd  
[www.agrarmaerkte-bw.de](http://www.agrarmaerkte-bw.de)

#### Redaktion

Ann-Sophie Schiebel  
Abt. Markt und Ernährung  
☎ 07171/917-208  
☎ 07171/917-246  
✉ [obstmarktbericht@lel.bwl.de](mailto:obstmarktbericht@lel.bwl.de)

#### Bezugsbedingungen

Jährlicher Bezugspreis inkl. Versand:  
Inland: 55 €, Ausland: 85 €. Es gelten die Bezugsbedingungen der LEL.  
Die Marktinformationen wurden mit äußerster Sorgfalt erarbeitet, eine Haftung schließen wir aus. Alle Rechte vorbehalten.  
Abdruck und Auswertung nur nach schriftlicher Vereinbarung.

© LEL Schwäbisch Gmünd

### Niederelbe

#### Diese Woche keine Notierung!

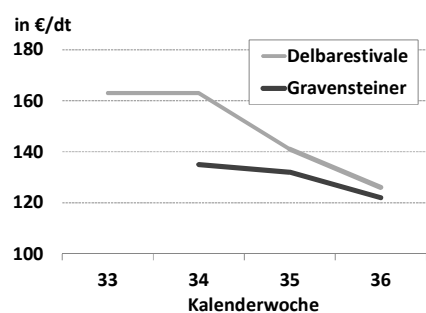
Gebietsabgabepreise in €/dt, Kl. I

2013	10.06.	±	27.05.
<b>Jonagold</b>	<b>CA</b>	<b>CA</b>	
65/70	63	+2	61
70/75/80/85	72	+2	70
85/90	63	+4	59
70/80	72	+2	70
80/90	69	+4	65
90/100	45		45
<b>Jonagored</b>	<b>CA</b>	<b>CA</b>	
65/70	61	+2	59
70/75/80/85	70	+2	68
85/90	62	+3	58
70/80	70	+2	68
80/90	67	+2	63
90/100	45		45
<b>Mostäpfel</b>	16		16

Quelle: AMI

Die Forderungen für Delbarestivale müssen nach unten korrigiert werden. Bei Roter Gravensteiner sind die Preise noch stabil. Etwa ein Drittel des Apfelabsatzes entfällt auf alternartige Jonagored. Bei Zwetschen liegt der Schwerpunkt auf den Sorten Hanita und Bühlers Frühzwetschge. Eine steigende Nachfrage nach Birnen (Clapps Liebling) wäre wünschenswert.

### Preise deutsche Großmärkte, deutsche Äpfel, lose



Quelle: BLE

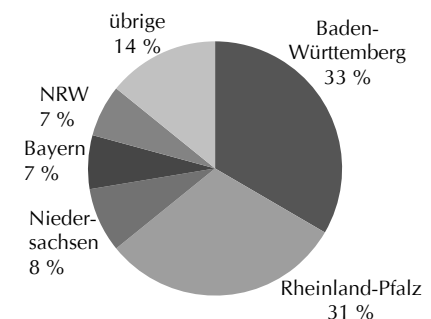
### Pflaumen/Zwetschen '13

DESTATIS, 1. vorläufige Schätzung

in t	2013s	2012	gg. 12
<b>gesamt</b>	<b>41.875</b>	<b>35.567</b>	<b>+18</b>
Baden-Württ.	13.980	9.697	+44
Rheinland-Pfalz	12.886	6.688	+93
Niedersachsen	3.442	3.802	-9
Bayern	2.862	4.730	-39
Nordrhein-West.	2.776	2.898	-4
Thüringen	1.799	2.249	-20
Sachsen-Anhalt	1.147	1.728	-34
Brandenburg	919	1.123	-18
Sachsen	868	1.091	-20

Quelle: DESTATIS

Nach der vorläufigen Schätzung des Statistischen Bundesamtes wird die Zwetschgenernte 2013 um 18 % größer ausfallen als im Vorjahr. Dies ist vor allem auf die Hauptanbauländer Baden-Württemberg und Rheinland-Pfalz zurückzuführen, die nach der sehr kleinen Ernte im Vorjahr ein Plus von 44 bzw. 93 % aufweisen. Zusammen stellen sie fast zwei Drittel des deutschen Pflaumen- und Zwetschgenanbaus.



Dagegen verzeichnen unter anderem Niedersachsen, Bayern sowie Mitteldeutschland teils große Verluste. Insgesamt gilt die geschätzte Erntemenge von knapp 42.000 t als unterdurchschnittlich. Grund dafür ist die nasskalte Witterung im Frühjahr und ein erhöhter Fruchtfall.