

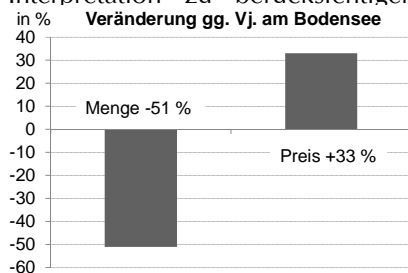
Ende der Bodensee-Apfelernte kommende Woche

Voraussichtlich in KW 46 wird die Apfelernte am Bodensee beendet sein. Französische Clubsorten können höhere Forderungen durchsetzen. Im Allgemeinen sind die Kernobstpreise jedoch stabil.

● Bodensee

In etwa einer Woche wird die diesjährige Ernte abgeschlossen sein. Die dritte Pflücke erreicht nicht immer die gewünschte Qualität. Gala z.B. weist nicht immer die optimale Ausfärbung auf, um als gelegte Ware vermarktet zu werden. Hier bieten sich LEH-Aktionen an. Zudem konkurrieren französische Gala mit Gala vom Bodensee um Exportmärkte. Boskoop muss sich gegenüber Ware aus Norddeutschland behaupten. Aus diesen Gründen wurde die Notierung nach unten korrigiert. Die Marktlage gestaltet sich etwas lebhafter als zuvor.

Die Grafik zeigt einen Vorjahresvergleich bezüglich Absatzmenge und Durchschnittspreis. Der verzögerte Erntetermin 2013 ist bei der Interpretation zu berücksichtigen.



Die Kernobstnotierung gilt für großhandelsfähige Mengen durchschnittlicher Qualität, in €/dt, netto, ohne Verpackung, ab Station Bodensee. Die notierten Preise sind für den Notierungstag von der Notierungskommission geschätzte Gleichgewichtspreise. Sie sind weder empfohlene Preise, noch verbindliche Richtpreise, sondern geben eine kurz gefasste Beurteilung der Marktlage. Die tatsächlichen Preise können je nach Lieferumfang und Qualität von den Notierungen abweichen. Spitzenqualitäten, Kleinverkäufe etc. erzielen entsprechend mehr. Kooperationspartner in der Notierung:



Notierung Bodensee

Ab Station in €/dt, Kl.1, netto

2013/14	05.11.	±	22.10.	15.10.
Boskoop				
90/95	60	60	60	60
85/90	75	-5	80	80
75/80/85	85	-5	90	90
70/75	75	75	75	75
70+ Kl.2	50	50	50	50
Braeburn				
75/80/85/90	80	80	-	-
70/75	73	73	-	-
65/70	66	66	-	-
60/65	55	55	-	-
70+ Kl.2	45	45	-	-
Cox Orange				
85/90	75	-5	80	80
75/80/85	85	-5	90	90
70/75	80	-5	85	85
65/70	60	-5	65	65
60/65	55	-5	60	60
70+ Kl.2	50	50	50	50
Elstar				
85/90	75	75	75	75
75/80/85	88	88	88	88
70/75	80	80	80	80
65/70	67	67	67	67
60/65	60	60	60	60
70+ Kl.2	50	50	50	50
Gala Royal				
75/80/85	83	-3	86	86
70/75	75	-5	80	80
65/70	70	70	70	70
60/65	58	-2	60	60
70+ Kl.2	50	50	50	50
Golden Delicious				
75/80/85/90	75	75	-	-
70/75	65	65	-	-
65/70	55	55	-	-
70+ Kl.2	45	45	-	-
Idared				
90/95	50	50	-	-
85/90	60	60	-	-
75/80/85	66	66	-	-
70/75	61	61	-	-
65/70	55	55	-	-
70+ Kl.2	45	45	-	-
Jonagold				
90/95	60	60	60	60
65/70, 85/90	65	65	65	65
75/80/85	75	75	75	75
70/75	70	70	70	70
70+ Kl.2	45	45	50	50
RubINETTE				
75/80	90	90	90	90
70/75	85	85	85	85
65/70	70	70	70	70

60/65	60	60	60
70+ Kl.2	50	50	50
Topaz			
90/95	62	62	62
65/70, 85/90	67	67	67
75/80/85	77	77	77
70/75	72	72	72
70+ Kl.2	50	50	50
Pinova			
85/90	80	80	-
75/80/85	85	85	-
70/75	75	75	-
65/70	60	60	-
70+ Kl.2	45	45	-
Mostäpfel *)			
Alexander Lucas	18,0	18,0	18,0
Alexander Lucas			
70/80/90	70	70	70
65/70	50	-5	55
60/65	45	-5	50
Conference			
70+	78	78	78
65/70	65	65	65
60/65	58	58	58
55/60	53	53	53

*) ab Erfassungsstation, Erzeugerpreis = Notierung - 1,5 €/dt + MwSt.

Notierungsvorsitz: Fr. Pollok, KOB

Redaktion / Bericht: Fr. Schiebel, LEL

© LEL Schwäbisch Gmünd, KOB Bavendorf

Deutsche Großmärkte

Ø-Preise (Frankfurt, Hamburg, Köln, München, Berlin), in €/dt, Kl. I, netto

Woche	44	43	42	
Äpfel				
Boskoop	D lose	95	96	100
	NL lose	80	84	103
Braeburn	D lose	100	104	107
	F 70/75	180	181	186
	I 75/80	132	134	137
Red Chief	F 75/80	150	150	150
	I 75/80	126	133	-
Cox Orange	D lose	96	97	101
	NL 70/75	140	140	137
Cripps Pink	D lose	155	-	-
Delc./Delbar.	D lose	78	80	105
Elstar	D lose	97	96	99
	F lose	166	164	164
	I 70/75	120	130	137
	NL lose	99	100	100
Fuji/Kiku®	D lose	101	105	103
	I lose	153	153	165
Gala	D lose	90	90	88
Golden D.	D lose	94	94	101
	F 75/80	141	141	145
	I 70/75	107	110	114
G. Smith	F 70/75	133	133	134
	GR 75/80	145	145	-

	I	70/75	123	124	128
Holsteiner Cox	D	lose	85	85	84
Idared	D	lose	80	80	-
Jazz®	F	70/75	220	188	186
Jonagold	D	lose	94	96	98
	NL	lose	80	80	80
Jonagored	D	lose	89	92	98
Kanzi®	D	lose	107	-	-
	I	70/75	156	159	-
Pinova	D	lose	104	104	105
Red Delicious	F	70/75	120	120	125
	I	75/80	133	133	122
Sonstige Clubs.	D	lose	85	105	105
	F	70/75	208	200	207
	NL	lose	130	130	130
Sonst. Sorten	D	lose	108	108	108
	PL	lose	92	92	92
Royal Gala	D	lose	99	100	103
	F	70/75	118	117	120
	I	lose	129	129	123
	SK	75/80	90	90	-

Birnen

Abate Fetel	D	75/80	155	155	155
	I	65/70	148	149	158
	E	70/75	180	160	180
Alex. Lucas	D	lose	93	93	91
Boscs Fl.birne	I	70/75	158	157	164
Conference	B	lose	83	70	67
	D	lose	90	92	95
	NL	lose	121	122	125
Gellert	D	lose	131	140	132
	NL	lose	94	91	89
Gute Luise	D	lose	98	96	95
	NL	lose	118	133	127
Rote W. Christ	I	65/70	145	-	-
Santa Maria	I	65/70	156	153	153
	TR	65/70	149	154	158
Sonst. Sorten	D	lose	90	96	98
	NL	lose	118	118	130
Williams Chr.	D	70/75	100	110	105
	I	lose	180	180	182
	E	lose	115	115	115

Erdbeeren

Erdbeeren	B		399	387	297
-----------	---	--	-----	-----	-----

	D		389	367	273
	I		293	-	-
	MA		280	-	-
	NL		370	378	311

Pflaumen

Hauszwetsch.	D		124	116	107
Presenta	D		93	105	98
Sonst. Sorten	I		187	183	184

Quelle: BLE

In KW 44 entstammte über die Hälfte der angebotenen Äpfel der inländischen Produktion. Jonagold, Boskoop, Elstar, Braeburn, Golden Delicious, Cox Orange und Gala spielten die größte Rolle. Die Notierungen verharrten in der Regel auf ihrem bisherigen Niveau. Eine Ausnahme bildeten französische Jazz®, Honeycrunch® und Pink Kiss®, die höherpreisig vermarktet werden konnten. Serbien lieferte in geringem Umfang Red Chief. Bei Birnen hielten sich Angebot und Nachfrage die Waage. Das breite Sortiment bestimmte Italien vor Deutschland und den Niederlanden. Lediglich die oft kleinen Kalibergrößen ließen Wünsche offen. Türkische Santa Maria wiesen mittlerweile eine gewisse Überreife auf, was ihr Saisonende einläutete. Unterdessen wuchsen die Anlieferungen europäischer Zitrusfrüchte (Clementinen, Orangen, Zitronen) stetig an. Dieser Umstand mündete vielerorts in Preisrücknahmen.

Großmarkt München

Ø-Preise in €/dt, Kl. 1, netto

2013/14 5.11. 29.10.

Äpfel

Boskoop	D	lose	95	95
Braeburn	D	lose	100	100

	F	70/75	180	180
	I	75/80	136	136
Cox Orange	D	lose	100	100
Elstar	D	lose	98	98
Fuji/Kiku®	I	lose	153	153
Golden D.	D	75/80	125	125
	D	lose	95	95
	I	75/80	136	136
G. Smith	F	75/80	125	125
	I	70/75	125	125
	I	75/80	136	136
Jazz®	F	70/75	230	245
Jonagold	D	lose	95	95
Jonagored	D	lose	90	90
Kanzi®	D	75/80	165	165
Pinova	D	lose	105	105
Sonstige Clubs.	F	70/75	220	200
Sonst. Sorten	D	lose	105	105
Royal Gala	D	75/80	125	125
	D	lose	100	100
	F	70/75	115	115
	I	75/80	142	142
	I	lose	131	131

Birnen

Abate Fetel	I	70/75	180	180
	I	75/80	192	192
Alexander Lucas	D	lose	95	95
Boscs Fl.birne	I	70/75	163	-
	I	75/80	174	-
Conference	D	lose	95	95
Gute Luise	NL	lose	115	130
Rote W. Christ	I	65/70	145	145
	I	70/75	163	163
Santa Maria	I	65/70	163	163
	I	70/75	174	174
	TR	65/70	140	140
	TR	70/75	150	150
Williams Christ	I	65/70	140	140
	I	70/75	163	163
	I	75/80	174	174

Erdbeeren

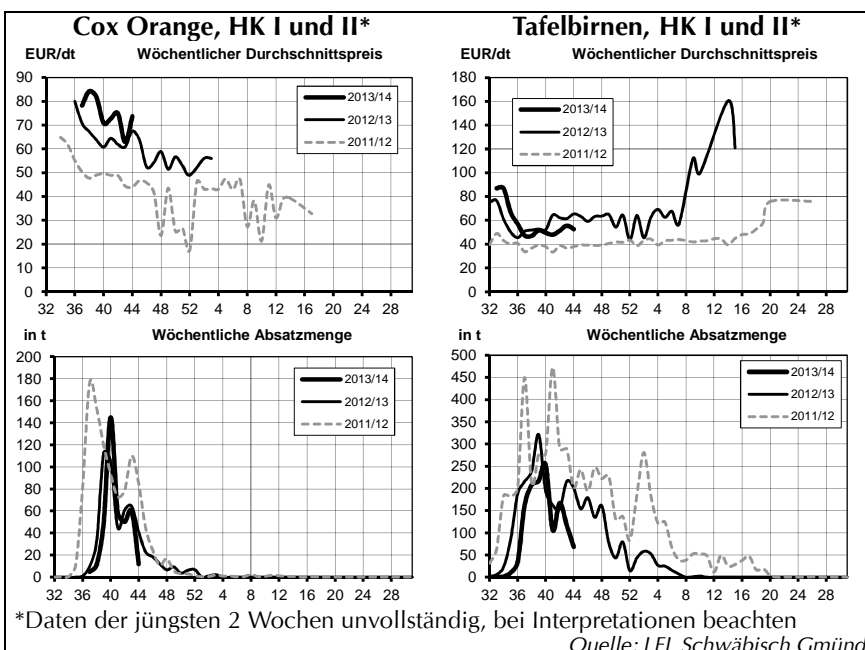
Erdbeeren	D		350	-
	I		240	300

Pflaumen

Hauszwetschge	D		120	125
Presenta	D		100	90

Quelle: BLE

In KW 44 blieben die Preise auf ihrem hohen Niveau stabil. Ware aus heimischer Produktion dominierte das Angebot, das von Italien und Frankreich ergänzt wurde. Aus letzter genannter Provenienz wurden insbesondere Clubsorten wie Jazz® oder Honeycrunch® offeriert. Bei Birnen orientierten sich die Notierungen ebenso an der Vorwoche. Das Sortiment wurde von italienischen Abate Fetel, Santa Maria, Williams Christ sowie Red Bartlett bestimmt. Aus dem Inland gelangte vor allem Alexander Lucas neben Gute Luise und Conference auf den Markt. Die Saison für türkische Santa Maria neigte sich unterdessen ihrem Ende zu.



● Marktstatistik für die Obstregion Bodensee

Woche / Saison	Absatzmengen (in t)						Preise (in €/dt)					
	44	43	42	41	Saison	Vorsaison	44	43	42	41	Saison	Vorsaison
Äpfel gesamt	1.763	2.279	2.751	2.382	17.712	31.622	42,38	50,83	46,03	46,19	53,63	41,27
Tafelware	939	1.479	1.520	1.281	12.004	16.749	63,40	68,16	67,75	69,44	70,11	62,34
Klasse 1	746	1.354	1.383	1.174	11.025	15.183	71,88	71,46	70,19	71,87	72,98	65,32
Klasse 2	194	125	136	107	978	1.566	30,76	32,46	43,06	42,76	37,77	33,46
Klasse 3	24	-	44	-	240	1.625	19,00	-	40,49	-	37,57	24,55
Verwertung	800	800	1.188	1.101	5.469	13.249	18,40	18,80	18,45	19,13	18,17	16,69
Alkmene	1	5	15	2	55	100	42,00	59,64	49,56	58,70	56,43	42,65
Boskoop	26	89	75	65	364	776	77,95	74,34	75,13	75,46	78,07	66,57
Klasse 1	24	84	69	59	344	670	80,61	76,27	77,53	78,36	79,91	72,91
75/80	14	32	33	24	132	271	81,66	81,02	81,78	82,71	84,02	76,34
Klasse 2	2	6	6	6	20	33	45,89	45,14	48,07	46,97	46,84	35,12
Braeburn	83	41	9	-	134	694	51,16	71,25	72,61	-	58,80	63,81
Klasse 1	37	41	9	-	87	648	75,64	71,64	73,45	-	73,54	65,07
75/80	12	14	-	-	26	109	79,96	76,85	86,00	-	78,34	70,36
70/80	11	8	3	-	22	175	77,54	76,32	74,80	-	76,70	65,55
70/75	9	13	5	-	27	45	72,53	70,15	72,00	-	71,28	65,20
Klasse 2	22	1	-	-	23	46	45,03	43,00	50,00	-	45,05	46,06
Klasse 3	24	-	-	-	24	-	19,00	-	-	-	19,00	-
Cox Orange	12	60	50	59	404	487*	73,67	62,90	74,93	72,67	71,09	62,51*
Klasse 1	12	55	48	58	382	463	74,11	64,11	76,28	73,04	73,03	63,87
75/80	5	6	11	7	56	123	84,76	85,66	86,13	85,16	88,60	72,75
70/75	4	14	19	13	101	84	70,82	81,22	82,57	83,21	84,02	69,10
Elstar	190	464	589	566	4.100	5.761	73,76	73,04	69,63	70,07	74,60	64,80
Klasse 1	182	449	469	489	3.739	5.254	75,04	74,03	76,54	74,44	77,68	67,93
75/80	50	84	91	80	785	1.021	79,92	80,09	82,49	83,92	87,83	75,04
70/80	52	133	120	137	992	1.494	79,20	79,18	79,89	78,33	79,83	69,44
Klasse 2	8	16	98	77	315	403	43,97	44,62	42,81	42,39	44,34	34,57
Gala Must	4	33	56	24	276	344	53,71	64,17	56,91	59,67	63,36	55,46
Klasse 1	3	32	52	22	267	331	61,23	64,48	57,70	61,42	64,03	56,00
Gala Royal	128	354	498	365	2.507	3.739	67,99	66,12	60,67	68,57	66,59	64,94
Klasse 1	127	353	491	360	2.482	3.645	68,21	66,16	60,92	68,87	66,83	65,56
65/75	37	91	110	128	773	455	64,91	66,25	66,53	68,50	68,34	60,16
65/70	37	39	43	89	373	369	63,47	56,72	58,95	57,75	60,48	60,81
60/70	14	85	186	26	598	361	66,86	57,26	51,24	62,41	63,30	60,99
Klasse 2	1	1	7	5	26	94	41,61	43,77	42,54	45,34	44,00	40,60
Golden Delicious	1	4	4	13	37	714	60,24	55,12	56,26	64,76	63,43	27,87
Klasse 1	1	2	3	9	29	107	61,68	66,32	62,04	74,21	71,87	51,15
Jonagold	358	244	151	153	2.381	2.989	47,29	58,24	63,88	66,75	62,95	44,44
Klasse 1	209	187	124	144	1.852	1.869	61,44	66,98	69,23	68,28	70,43	54,39
75/80	34	50	51	41	587	409	70,83	71,83	73,25	73,19	74,62	59,38
70/80	111	44	31	28	326	726	59,92	70,82	67,03	68,24	67,07	53,94
Klasse 2	149	57	5	9	394	535	27,42	29,46	40,62	43,20	35,08	29,16
Jonagored	14	37	10	1	481	357	46,06	47,31	61,74	62,00	54,69	44,12
Klasse 1	8	22	9	1	432	246	61,53	60,00	62,49	62,00	60,34	47,87
Klasse 2	7	15	-	-	25	73	27,94	28,00	47,00	-	-32,88	41,88
RubINETTE	4	8	11	9	33	92	64,93	64,74	67,31	78,40	70,26	62,70
Klasse 1	3	7	10	8	30	78	69,75	69,66	70,12	82,12	74,02	67,92
Topaz	5	8	10	9	37	142	64,70	70,50	71,72	72,58	71,74	46,26
Klasse 1	5	8	10	9	37	62	64,70	70,59	71,72	72,62	71,77	59,61
Fuji	81	47	31	-	158	185	85,15	96,56	105,30	-	92,43	82,44
Klasse 1	81	47	31	-	158	184	85,15	96,56	105,30	-	92,43	82,48
70/80	73	20	-	-	93	150	83,01	86,35	-	-	83,73	84,89
Cameo®	47	53	38	-	138	392	88,60	86,56	90,32	-	84,44	71,47
Klasse 1	47	53	38	-	137	392	88,60	86,56	90,32	-	84,65	71,47
75/80	11	11	10	-	32	130	89,37	88,50	90,59	-	89,43	77,28
65/75	19	21	14	-	54	42	86,80	84,88	88,76	-	86,57	72,41
Red Prince®	1	4	4	4	250	51	65,56	78,23	66,30	67,37	74,60	56,69
Mostäpfel	758	737	1.174	1.035	5.233	13.087	18,03	18,17	18,36	18,75	17,82	16,65
Koch-/Ind.äpfel	42	63	14	66	236	162	25,00	26,21	26,45	25,15	26,04	20,19
Birnen gesamt	78	152	210	165	1.679	2.636	47,79	45,73	43,20	39,57	43,98	46,00
Tafelware	68	118	167	106	1.344	2.004	52,57	55,57	51,29	48,00	50,35	55,68
Klasse 1	43	118	115	60	868	1.495	59,87	55,58	57,16	59,47	57,36	61,61
Klasse 2	25	-	52	47	476	509	40,00	45,00	38,22	33,37	37,58	38,23
Verwertung	9	35	43	59	334	632	13,00	12,30	12,11	24,40	18,38	15,31
Alexander Lucas	56	87	82	39	362	887	52,22	56,63	58,53	59,08	59,32	62,86
Klasse 1	30	87	81	39	334	760	62,25	56,63	58,74	59,08	60,88	66,06
70/75	17	26	23	9	122	166	67,14	70,62	70,19	69,28	71,42	69,08
Klasse 2	25	-	2	-	28	127	40,00	45,00	47,53	-	40,76	43,71
Concorde	2	5	21	1	37	31*	47,00	48,18	49,51	52,09	49,80	53,80*
Klasse 1	2	5	5	1	19	29	47,00	48,18	54,75	52,09	50,62	54,06

Conference	7	21	25	7	64	254	56,51	53,94	52,01	57,38	54,42	67,44
Klasse 1	7	21	25	6	64	253	56,51	53,94	52,01	57,48	54,42	67,45
Mostbirnen	9	35	43	20	232	492	13,00	12,30	12,11	12,00	12,15	11,34
Pfl./Zwetsch. gesamt	48	55	88	239	3.279	3.034 *	21,55	83,21	82,77	73,37	63,90	98,71 *
Tafelware	7	55	87	230	3.193	3.032	101,10	83,21	83,11	75,39	65,10	98,75
Klasse 1	7	55	87	230	3.189	3.030	101,10	83,21	83,11	75,39	65,11	98,78
Verwertung	41	-	1	10	86	2	8,50	-	30,00	24,82	19,04	21,53
Sonst. Zwetschen	2	27	38	75	1.086	1.064 *	95,18	76,95	78,75	79,38	65,58	94,42 *
Presenta	5	27	47	97	288	502 *	103,27	91,74	87,08	73,76	75,79	113,37 *
Brennzwetschen	41	-	1	10	86	2 *	8,50	-	30,00	24,82	19,04	21,53 *

Saison (Lagerobst = Wirtschaftsjahr ab KW 32, Sommerobst(*) = Kalenderjahr).

© LEL Schwäbisch Gmünd

Notierung Südtirol

Preise in €/dt, Kl. 1, netto

2013	05.11.	29.10.
T/HW	±	BW ±
Braeburn		
65/70	65	65
70/75	73	73
75/80	83	83
80/85	83	83
Fuji		
70/75	67	67
75/80	87	87
80/90	105	105
Golden Delicious		
70/75	52	52
75/80	67	67
80/90	90	90
Granny Smith		
70/75	70	70
75/80	80	80
80/90	88	88
Jonagold		
70/75	70	70
75/85	80	80
Morgenduft/Dallago		
70/80	60	60
80/90	75	75
Royal Gala		
65/70	63	63
70/75	73	73
75/80	92	92
80/85	103	103
Stark Delicious		
70/75	65	65
75/80	80	80
80/90	90	90

Quellen: VOG, VIP und Fruttunion

Impressum

Marktbericht für die Obstregion Bodensee
 erscheint wöchentlich
Herausgeber
 Landesanstalt für Entwicklung der Landwirtschaft (LEL), Oberbetringer Str. 162, 73525 Schwäbisch Gmünd
www.agrarmaerkte-bw.de
Redaktion
 Ann-Sophie Schiebel
 Abt. Agrarmärkte und Ernährung
 ☎ 07171/917-206
 ☎ 07171/917-246
 📧 obstmarkt@lel.bwl.de
Bezugsbedingungen
 Jährlicher Bezugspreis inkl. Versand:
 Inland: 55 €, Ausland: 85 €. Es gelten die Bezugsbedingungen der LEL.
 Die Marktinformationen wurden mit äußerster Sorgfalt erarbeitet, eine Haftung schließen wir aus. Alle Rechte vorbehalten.
 Abdruck und Auswertung nur nach schriftlicher Vereinbarung.
 © LEL Schwäbisch Gmünd

Notierung Elbe/Saale

Abgabepreise ab Station

in €/dt, Kl.1, netto

2013	04.11.	±	22.10.
Boskoop			
65/70	65	-5	70
70/75	80	80	80
75/80/85	92	92	92
85/90	70	70	70
Braeburn			
65/70	65	-3	68
70/75	70	70	70
75/80/85	80	-10	90
85/90	70	70	70
Elstar			
65/70	68	-2	70
70/75	75	-3	78
75/80/85	90	-5	95
85/90	78	78	78
Gala			
65/70	70	70	70
70/75	80	80	80
75/80/85	90	-5	95
85/90	85	-10	95
Jonagold			
65/70	65	65	65
70/75	70	70	70
75/80/85	80	-5	85
85/90	60	60	60
Jonagored			
65/70	65	65	65
70/75	70	70	70
75/80/85	80	-5	85
85/90	60	60	60
Pinova			
65/70	65	-5	70
70/75	70	-10	80
75/80/85/90	85	-10	95
Shampion			
65/70	68	+2	66
70/75	70	+4	66
75/80/85	85	-5	90
85/90	70	-3	73

Quelle: Marktvereinigung OuG, Dresden

Niederelbe

Gebietsabgabepreise in €/dt, Kl. I

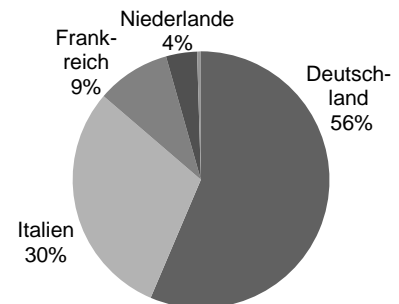
2013	04.11.	±	21.10.
Boskoop			
70/75	55	55	55
75/80/85	77	77	77
85/90	70	70	70
90/100	45	45	45
Braeburn			
65/70	60	60	60
70/75	65	-3	68
75/80/85	73	-2	75
85/90	63	-2	65
70/80	65	-3	68
Cox Orange			
60/65	45	45	45

65/70	65	65
70/75	70	70
75/80/85	77	+2
Elstar*		
65/70	65	65
70/75	75	75
75/80/85	80	80
85/90	70	70
65/75	70	70
Jonagold		
65/70	60	60
70/75/80/85	65	65
85/90	55	55
70/80	65	65
80/90	60	60
90/100	45	45
Jonagored		
65/70	60	60
70/75/80/85	65	65
85/90	55	55
70/80	65	65
80/90	60	60
90/100	45	45
R. Holst. Cox		
65/70	65	65
70/75	70	70
75/80/85	77	77
85/90	65	65
70/80/90	70	70
Alex. Lucas		
60/70	50	50
70/80	60	60
Condo		
60/70	50	50
70/80	60	60
Conference		
55/65	55	55
65/75	60	-10
Mostäpfel		
17	17	17

*farbbedingte Abschläge

Quelle: AMI

Apfelherkünfte an deutschen Großmärkten in KW 44



Quelle: BLE

Auf einen Anteil unter 1 % entfallen die Herkünfte Polen, die Slowakei und Griechenland.