

## Erdbeerangebot weitet sich an Großmärkten stark aus

Spanische und italienische Herkünfte prägen die Vermarktung. Aus Franken und Baden treffen bereits inländische Erzeugnisse aus geschütztem Anbau ein. Größere Lieferungen vom Bodensee werden in KW 19 erwartet.

### ● Bodensee

Die Verfügbarkeit von Braeburn schränkt sich weiter ein. Mit dem Ende der Kampagne wird kommende Woche gerechnet. Bei Elstar ist man aufgrund einer sehr regen Nachfrage bestrebt, die verbliebenen Mengen dosiert abzugeben. Die Vermarktung von Fuji verläuft bestandsgerecht. Durch eine größere Werbemaßnahme am vergangenen Wochenende konnte der Absatz gesteigert werden. In den nächsten Wochen werden verstärkt Jonagold und –gored in den Fokus rücken. Heimische Ware steht in der Gunst der Verbraucher an erster Stelle. Nichtsdestotrotz werden bereits einzelne Foodtainer-Aktionen auch mit Äpfeln von der Südhemisphäre gefahren. Die Vermarktung über den Fachgroßhandel verlagerte sich wegen der nahenden Osterfeiertage auf Beginn der KW 16.

Durch die kühlen Temperaturen verzögert sich die Erdbeerernte. Mit größeren Anlieferungen wird in KW 19 gerechnet. Tunnelware ist bislang nur in Kleinstmengen verfügbar. Nur in Ausnahmefällen gab es Frostschäden in einzelnen Anlagen.

Die Kernobstnotierung gilt für großhandelsfähige Mengen durchschnittlicher Qualität, in €/dt, netto, ohne Verpackung, ab Station Bodensee. Die notierten Preise sind für den Notierungstag von der Notierungskommission geschätzte Gleichgewichtspreise. Sie sind weder empfohlene Preise, noch verbindliche Richtpreise, sondern geben eine kurz gefasste Beurteilung der Marktlage. Die tatsächlichen Preise können je nach Lieferumfang und Qualität von den Notierungen abweichen. Spitzenqualitäten, Kleinverkäufe etc. erzielen entsprechend mehr. Kooperationspartner in der Notierung:



### Notierung Bodensee

Ab Station in €/dt, Kl.1, netto			
2013/14	01.04. ± 18.03.18.02.		
<b>Braeburn</b>	<b>CA</b>	<b>CA</b>	<b>CA</b>
80/85/90	70	70	73
75/80	72	72	75
70/75	62	62	65
65/70	47	47	50
60/65	38	38	41
70+ Kl.2	42	42	45
<b>Elstar</b>	<b>CA</b>	<b>CA</b>	<b>CA</b>
85/90	75	75	75
75/80/85	88	88	88
70/75	80	80	80
65/70	67	67	67
60/65	50	50	50
70+ Kl.2	50	50	50
<b>Gala Royal</b>	<b>CA</b>	<b>CA</b>	<b>CA</b>
75/80/85	85	+2 83	83
70/75	80	+5 75	75
65/70	70	70	70
60/65	48	48	48
70+ Kl.2	50	50	50
<b>Golden Delicious</b>	<b>CA</b>	<b>CA</b>	<b>CA</b>
80/85/90	65	-2 67	70
75/80	64	64	67
70/75	43	-2 45	48
65/70	35	-2 37	40
70+ Kl.2	32	32	35
<b>Idared</b>	<b>CA</b>	<b>CA</b>	<b>CA</b>
65/70, 90/95	37	-3 40	45
75/80/85/90	47	-3 50	55
70/75	42	-3 45	50
70+ Kl.2	35	35	40
<b>Jonagold</b>	<b>CA</b>	<b>CA</b>	<b>CA</b>
90/95	48	-2 50	52
85/90	56	-2 58	60
75/80/85	73	-2 75	75
70/75	66	-2 68	68
65/70	53	-2 55	55
70+ Kl.2	43	43	45
<b>Topaz</b>	<b>CA</b>	<b>CA</b>	<b>CA</b>
90/95	54	54	57
85/90	57	57	60
75/80/85	67	67	70
70/75	59	59	65
65/70	52	52	62
70+ Kl.2	37	37	40
<b>Pinova</b>	<b>CA</b>	<b>CA</b>	<b>CA</b>
85/90	70	70	73
75/80/85	72	72	75
70/75	65	65	68
65/70	47	47	50
70+ Kl.2	37	37	40

Notierungsvorsitz: Fr. Pollok, KOB  
© LEL Schwäbisch Gmünd, KOB Bavendorf

## Deutsche Großmärkte

Ø-Preise (Frankfurt, Hamburg, Köln, München, Berlin), in €/dt, Kl. I, netto

Woche	16 15 14		
<b>Äpfel</b>			
Boskoop	D	lose	88 89 89
	NL	lose	100 100 -
Braeburn	D	lose	88 89 89
	F	70/75	110 110 114
	I	lose	108 112 113
Red Chief	I	75/80	115 113 113
Cox Orange	NZ	70/75	195 190 -
Cripps Pink	F	70/75	125 125 -
Elstar	RCH	70/75	200 - -
	D	lose	92 91 92
	NL	lose	100 100 100
Fuji/Kiku®	D	lose	83 84 84
Golden D.	D	lose	85 85 87
	F	70/75	110 115 115
	I	lose	108 114 -
	ZA	70/75	161 161 -
G. Smith	RCH	75/80	165 169 -
	F	70/75	114 115 115
	I	lose	110 113 113
Idared	D	lose	78 78 79
Jazz®	F	70/75	210 210 200
	I	75/80	200 204 204
Jonagold	D	lose	86 86 87
	NL	lose	80 80 78
Jonagored	D	lose	83 84 86
Kanzi®	D	lose	120 120 120
	I	75/80	165 168 -
Pink Lady®	F	70/75	193 193 193
	I	70/75	175 175 175
Pinova	D	lose	94 94 92
Red Delicious	F	70/75	100 - -
	I	lose	118 119 -
Sonst. Clubs.	D	75/80	188 185 185
	F	70/75	210 210 200
	NL	80/85	160 160 -
Sonst. Sorten	D	lose	94 93 95
	I	lose	112 112 112
Royal Gala	RA	70/75	116 114 114
	BR	75/80	129 119 134
	RCH	70/75	122 121 130
	D	lose	96 96 93
	I	lose	110 111 110
	NZ	70/75	167 168 -
<b>Birnen</b>			
Abate Fetel	RA	70/75	142 144 153
	I	65/70	143 - -
Boscs Fl.birne	I	70/75	125 139 154
Conference	B	lose	106 92 100
	D	lose	83 83 83
	NL	lose	101 100 98
Gellert	ZA	70/75	133 136 -

**Erdbeeren**

Erdbeeren	B	473	-	-
	D	590	656	-
	GR	130	190	200
	I	328	329	327
	NL	462	594	646
	E	169	216	206

Quelle: BLE

In KW 16 spielten europäische Äpfel italienischer und deutscher Herkunft die erste Geige. Das Sortiment aus Übersee dehnte sich zwar aus, war aber wegen der vergleichsweise hohen Forderungen noch allzu oft im Hintertreffen. Das Angebot war summa summarum auf die Nachfrage abgestimmt. Die Erdbeerlieferungen weiteten sich aus – egal aus welcher Provenienz entstammend. Passend dazu mussten die Notierungen nach unten korrigiert werden. Aufgrund ihrer mangelnden Haltbarkeit mussten spanische Offerten die größten Einbußen hinnehmen. Die Primeurpreise für belgische Erdbeeren bewegten sich leicht über den Forderungen für niederländische Erzeugnisse.

**Großmarkt München**

Ø-Preise in €/dt, Kl. 1, netto

2013/14 22.4. 15.4.

**Äpfel**

Boskoop	D	lose	83	83
Braeburn	D	75/80	93	93
	D	lose	85	85
	F	70/75	110	110
	I	75/80	121	121
Cox Orange	NZ	70/75	206	204
Elstar	RCH	70/75	200	200
	D	lose	85	83
Golden D.	D	75/80	93	93
	D	lose	85	85

	I	75/80	126	126
	ZA	70/75	161	161
	ZA	75/80	172	172
G. Smith	RCH	75/80	167	167
	F	75/80	190	-
	I	70/75	126	126
	I	75/80	144	144
Jazz®	F	70/75	210	210
Jonagold	D	lose	83	83
Jonagored	D	lose	83	83
Kanzi®	D	75/80	150	150
Pink Lady®	I	75/80	155	155
Pinova	D	lose	85	85
Sonstige Clubs.	F	70/75	210	210
Royal Gala	RCH	75/80	150	150
	NZ	70/75	164	164
	NZ	75/80	169	169

**Birnen**

Abate Fetel	RA	70/75	139	139
Forelle	RCH	65/70	254	-
Rosemarie	ZA	65/70	148	148
Rote W. Christ	RA	70/75	125	125
Williams Christ	RA	70/75	92	90

**Erdbeeren**

Erdbeeren	D	520	640
	GR	120	170
	I	270	350
	E	200	170

Quelle: BLE

In KW 16 hatten europäische Äpfel weiterhin einen Preisvorteil gegenüber Überseeware. Der Zuspruch war dementsprechend lebhaft. Dennoch verlief auch der Absatz von chilenischen, südafrikanischen und neuseeländischen Erzeugnissen meist rege. Erstmals in dieser Saison trafen Elstar aus Chile auf dem Markt ein. Inländische Erdbeeren aus Franken und Baden überzeugten im Gegensatz zu südeuropäischer Ware qualitativ. Die Forderungen bewegten sich folglich auf

einem höheren Niveau – mit mengenbedingt leichter Tendenz nach unten im Verlauf der Woche. Die Kondition spanischer Erdbeeren ließ sehr zu wünschen übrig.

**Notierung Elbe/Saale**

Abgabepreise ab Station in €/dt, Kl.1, netto

2013/14	15.04.	±	08.04.
<b>Braeburn</b>	<b>CA</b>		<b>CA</b>
65/70	55		55
70/75	60		60
75/80/85	70		70
85/90	45		45
<b>Golden Delic.</b>	<b>CA</b>		<b>CA</b>
65/70	35		35
70/75	43		43
75/80/85/90	60		60
<b>Idared</b>	<b>CA</b>		<b>CA</b>
65/70/75	40		40
75/80/85	42		42
85/90	35		35
<b>Jonagold/-gored</b>	<b>CA</b>		<b>CA</b>
65/70	52		52
70/75	55		55
75/80/85	70		70
85/90	40		40
<b>Pinova</b>	<b>CA</b>		<b>CA</b>
65/70	50		50
70/75	60		60
75/80/85	80		80

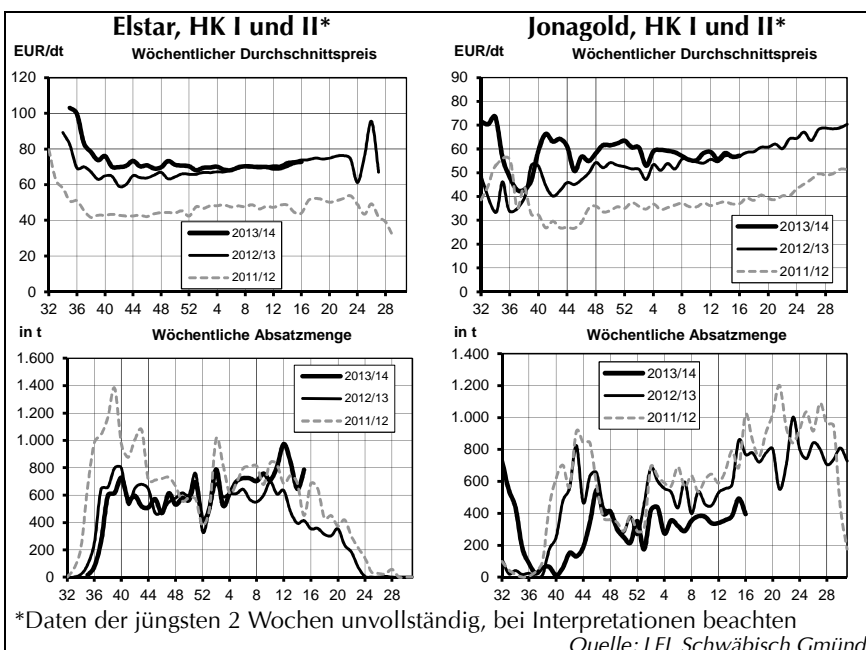
Quelle: Marktvereinigung OuG, Dresden

**Notierung Südtirol**

Preise in €/dt, Kl. 1, netto

2014	22.04.	±	15.04.
	TW	±	BW ± TW BW
<b>Braeburn</b>			
65/70	50	-	50 -
70/75	55	-	55 -
75/80	58	-	58 -
80/85	58	-	58 -
<b>Fuji</b>			
70/75	45	-	45 -
75/80	60	-	60 -
80/90	80	-	80 -
<b>Golden Delicious</b>			
70/75	45	50	45 50
75/80	55	60	55 60
80/90	75	80	75 80
<b>Granny Smith</b>			
70/75	53	-	53 -
75/80	60	-	60 -
80/90	67	-	67 -
<b>Jonagold</b>			
70/75	55	-	55 -
75/85	65	-	65 -
<b>Morgenduft/Dallago</b>			
70/80	50	-	50 -
80/90	65	-	65 -
<b>Royal Gala</b>			
65/70	60	65	60 65
70/75	70	75	70 75
75/80	-	-	90 98
80/85	-	-	100 108
<b>Stark Delicious</b>			
70/75	43	53	43 53
75/80	53	70	53 70
80/90	58	75	58 75

Quellen: VOG, VIP und Fruttunion





<b>Birnen gesamt</b>	-	<b>41</b>	<b>18</b>	<b>23</b>	<b>4.258</b>	<b>3.737</b>	-	<b>10,44</b>	<b>131,86</b>	<b>61,99</b>	<b>49,82</b>	<b>50,25</b>
Tafelware	-	-	18	23	3.752	3.080	-	65,00	131,86	61,99	54,22	57,73
Klasse 1	-	-	18	21	3.160	2.409	-	95,00	56,93	64,40	56,74	62,96
Verwertung	-	41	-	-	506	658	-	10,00	-	-	17,19	15,23
<b>Mostbirnen</b>	-	<b>41</b>	-	-	<b>367</b>	<b>517</b>	-	<b>10,00</b>	-	-	<b>11,97</b>	<b>11,38</b>

Saison (Lagerobst = Wirtschaftsjahr ab KW 32, Sommerobst(\*) = Kalenderjahr).

© LEL Schwäbisch Gmünd

## Niederelbe

Gebietsabgabepreise in €/dt, Kl. I  
2013/14 14.04. ± 31.03.

	CA	CA
<b>Elstar</b>		
65/70	67	67
70/75	77	77
75/80/85	82	82
85/90	70	70
65/75	72	72
<b>Gloster</b>		
65/70	35	-5 40
70/80/90	35	-5 40
<b>Golden Delicious</b>		
65/70	40	40
70/80	50	50
80/90	55	55
<b>Jonagold</b>		
65/70	55	-3 58
70/75/80/85	60	-3 63
85/90	52	-3 55
70/80	60	-3 63
80/90	55	-3 58
90/100	40	-3 43
<b>Jonagored</b>		
65/70	57	-3 60
70/75/80/85	62	-3 65
85/90	52	-3 55
70/80	62	-3 65
80/90	57	-3 60
90/100	42	-3 45
<b>Mostäpfel</b>		
15/15	15	15
<b>Conference</b>		
55/65	-	50
65/75	-	55

Quelle: AMI

Elstar wird vermehrt aus den Niederlanden und der Obstregion Bodensee importiert. Die Vermarktung der Jonagold-Gruppe gestaltet sich bestandsgerecht, wenn auch der

## Impressum

**Marktbericht für die Obstregion Bodensee**  
erscheint wöchentlich  
**Herausgeber**  
Landesanstalt für Entwicklung der Landwirtschaft (LEL), Oberbettringer Str. 162, 73525 Schwäbisch Gmünd  
[www.agrarmaerkte-bw.de](http://www.agrarmaerkte-bw.de)  
**Redaktion**  
Ann-Sophie Schiebel  
Abt. Agrarmärkte und Ernährung  
☎ 07171/917-206  
☎ 07171/917-246  
✉ [obstmarkt@lel.bwl.de](mailto:obstmarkt@lel.bwl.de)  
**Bezugsbedingungen**  
Jährlicher Bezugspreis inkl. Versand:  
Inland: 55 €, Ausland: 85 €. Es gelten die Bezugsbedingungen der LEL.  
Die Marktinformationen wurden mit äußerster Sorgfalt erarbeitet, eine Haftung schließen wir aus. Alle Rechte vorbehalten.  
Abdruck und Auswertung nur nach schriftlicher Vereinbarung.  
© LEL Schwäbisch Gmünd

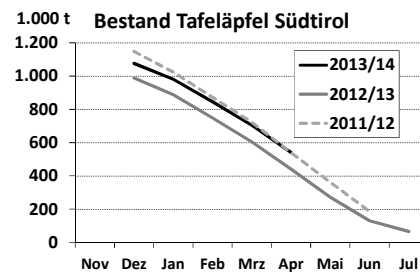
Absatz von großen Kalibern wie 90/100 eher schleppend verläuft. Wie in der gesamten EU bereitet Golden Delicious vor allem bei kleinen Sortierungen Schwierigkeiten.

## Vorräte Südtirol

Lagerbestand am 1. April, in t

in t	Apr 14	Abbau	in %
Golden Delic.	316.618	75.944	19
Red Delicious	52.788	19.472	27
Fuji	38.806	12.647	25
Braeburn	34.175	12.877	27
Granny Smith	31.882	8.730	21
Cripps Pink	10.881	8.080	43
Jonagold	9.510	416	4
Gala	7.260	15.186	68
Morgenduft	8.610	2.163	20
Renetta	5.491	3.243	37
Staym./Wines.	3.296	553	14
Idared	2.062	41	2
Sonst. Sorten	14.759	4.699	24
Schälware	4.140	331	7
<b>Äpfel gesamt</b>	<b>540.294</b>	<b>164.384</b>	<b>23</b>

Quelle: Handelskammer Bozen



Der Lagerbestand zum 1. April beläuft sich in Südtirol auf rund 540.000 t. Er übertrifft das Vorjahr

damit um 23 % und bewegt sich leicht über dem Niveau von April 2012. Im März wurden die Vorräte um fast ein Viertel reduziert. Prozentual gesehen war der Abbau bei Gala und Cripps Pink am größten.

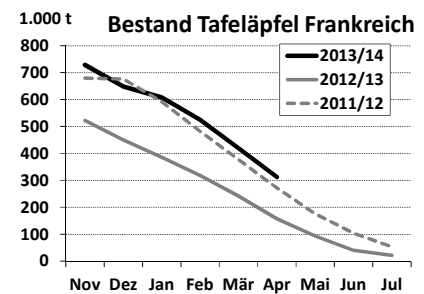
## Vorräte Frankreich

Lagerbestand am 1. April, in t

in t	Apr 14	Abbau	in %
Golden Del.	151.721	34.738	19
Rouge Amér.	3.168	4.273	57
Granny Smith	31.501	15.056	32
Gala	13.419	11.271	46
and. zweifarb.	72.696	29.372	29
restl. Sorten	40.021	12.300	24
<b>gesamt</b>	<b>312.526</b>	<b>107.010</b>	<b>26</b>

Quelle: Agreste

Der französische Lagerbestand beläuft sich zum 1. April auf 312.500 t. Im Vergleich zum Vormonat konnten sich die Vermarktungsmengen im März leicht steigern. Absatzprobleme bereiten kleine Kaliber der Sorte Golden Delicious, auf die knapp die Hälfte der aktuellen Vorräte entfällt.



## Vorräte Südtirol gegenüber den Vorjahren

Lagerbestände am 1. April, in t

in t	Apr 14	Apr 13	Apr 12	Apr 11	14/13 in %
Golden Delicious	316.618	304.851	348.059	321.582	+4
Red Delicious	52.788	36.030	40.355	39.279	+47
Fuji	38.806	20.880	31.024	38.092	+86
Braeburn	34.175	25.121	35.965	33.232	+36
Granny Smith	31.882	17.466	27.032	25.286	+83
Cripps Pink	10.881	6.813	17.420	9.205	+60
Jonagold	9.510	6.035	9.512	0	+58
Morgenduft	8.610	8.842	5.676	9.809	-3
Gala	7.260	1.700	3.432	4.725	+327
Renetta	5.491	2.142	3.543	4.122	+156
Stayman/Winesap	3.296	365	3.712	0	+803
Idared	2.062	1.968	2.006	0	+5
Sonst. Sorten	14.759	6.046	9.653	22.302	+144
Schälware	4.140	1.687	1.324	1.977	+145
<b>Äpfel gesamt</b>	<b>540.294</b>	<b>439.946</b>	<b>538.749</b>	<b>509.611</b>	<b>+23</b>

Quelle: Handelskammer Bozen