

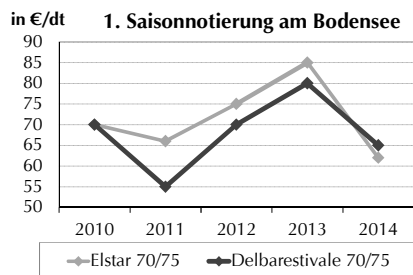
## EU bringt Sofortbeihilfen auf den Weg

Angesichts des russischen Importstopps stellt die EU ein Maßnahmenpaket in Höhe von 125 Mio. € für Obst und Gemüse zur Verfügung. Knapp zwei Drittel des Betrags können max. für Äpfel und Birnen verwendet werden.

## ● Bodensee

Für diesen Zeitpunkt nicht ungewöhnlich verläuft die Vermarktung ruhig. Der Druck auf die Apfelpreise nimmt nicht ab. Eine ferienbedingt verhaltene Nachfrage trifft auf teils günstigere Angebote aus anderen Regionen. Zum Wochenende wird die Galaernte beginnen. Das Interesse an Birnen ist gering. Williams Christ stellt nach wie vor die wichtigste Sorte dar. Bei Zwetschgen steigt die Verfügbarkeit von Top. Über Aktionen wird versucht, die großen Mengen zu reduzieren. In geringem Umfang werden remontierende Erdbeersorten vermarktet. Hier ist die Nachfrage eher größer als das Angebot.

Die Grafik zeigt jeweils die erste Saisonnotierung von Elstar und Delbarestivale zum Vergleich:



Die Kernobstnotierung gilt für großhandelsfähige Mengen durchschnittlicher Qualität, in €/dt, netto, ohne Verpackung, ab Station Bodensee. Die notierten Preise sind für den Notierungstag von der Notierungskommission geschätzte Gleichgewichtspreise. Sie sind weder empfohlene Preise, noch verbindliche Richtpreise, sondern geben eine kurz gefasste Beurteilung der Marktlage. Die tatsächlichen Preise können je nach Lieferumfang und Qualität von den Notierungen abweichen. Spitzenqualitäten, Kleinverkäufe etc. erzielen entsprechend mehr. Kooperationspartner in der Notierung:



## Notierung Bodensee

**Diese Woche keine Notierung!**

Ab Station in €/dt, Kl.1, netto

2014/15 26.08. ± 19.08.

### Cox Orange

75/80/85	57	-	
70/75	50	-	
65/70	40	-	

### Delbarestivale

75/80/90	60	-8	68
70/75	54	-11	65
65/70	40	-10	50
70+ Kl.2	-		30

### Elstar

85/90	55	-7	62
80/85	57	-8	65
75/80	57	-8	65
70/75	50	-12	62
65/70	40	-10	50
70+ Kl.2	-		30

### Gala Royal

85/90	54	-8	62
75/80/85	55	-7	62
70/75	47	-8	55
65/70	40	-5	45
70+ Kl.2	-		30

### Idared

90/95	-		15
85/90	-		25
75/80/85	-		30
70/75	-		25
65/70	-		25
70+ Kl.2	-		23

### Jonagold

90/95	-		17
85/90	-		35
75/80/85	-		55
70/75	-		44
65/70	-		40
70+ Kl.2	-		30

### Conference

70+	65	-	
65/70	52	-	
60/65	43	-	

### Williams

70+	60	-5	65
65/70	49	-8	57
60/65	43	-7	50

Notierungsvorsitz: Fr. Hartmann, KOB  
Redaktion / Bericht: Fr. Schiebel, LEL

© LEL Schwäbisch Gmünd, KOB Bavendorf

## Deutsche Großmärkte

Ø-Preise (Frankfurt, Hamburg, Köln, München, Berlin), in €/dt, Kl. I, netto

Woche 35 34 33

### Äpfel

Akane/Primer.	D	lose	87	90	-
	F	lose	89	92	100
Alkmene	D	lose	100	105	126
Boskoop	D	lose	114	121	134
Braeburn	D	lose	128	-	-
	NZ	70/75	144	144	160
Cox Orange	D	lose	108	126	-
Cripps Pink	RCH	75/80	110	110	108
Delc./Delbar.	B	80/85	85	-	-
	D	lose	90	103	116
	F	lose	97	100	124
Early Gold	F	lose	92	101	105
Elstar	B	80/85	85	-	-
	D	lose	105	116	116
	F	lose	97	105	115
	I	lose	115	115	115
	NL	75/80	105	110	114
Gala	D	lose	101	119	128
	F	65/70	120	131	154
	I	lose	101	105	105
Golden D.	F	75/80	136	136	114
	I	lose	100	-	-
G. Smith	RCH	70/75	125	123	135
	F	lose	115	115	-
	NZ	75/80	128	128	144
	E	70/75	125	-	-
Gravensteiner	D	lose	97	104	120
Holst. Cox	D	lose	83	-	-
Jamba	D	lose	68	75	77
James Grieve	D	lose	76	85	98
Jazz®	NZ	75/80	169	196	201
Jonagold	D	lose	86	90	94
Jonagored	D	lose	67	69	77
Klarapfel	D	lose	62	68	71
Ozark Gold	F	lose	85	95	110
Pink Lady®	RCH	75/80	123	158	163
	NZ	70/75	192	192	192
Red Delicious	F	75/80	150	156	-
sonst. Sorten	B	80/85	85	88	-
	D	lose	101	100	111
Summerred	I	lose	95	95	100
Royal Gala	D	lose	107	119	124
	F	lose	110	110	118
	I	lose	106	102	111
	NZ	75/80	131	133	133

### Birnen

Abate Fetel	I	65/70	152	163	-
	E	65/70	190	180	-
Clapps Liebl.	D	lose	84	86	89
Conference	B	lose	79	81	-
	D	lose	103	-	-

Dr. J. Guyot	F	lose	84	84	86
	E	65/70	85	85	88
Gellert	D	lose	85	-	-
	NL	lose	80	80	-
Gute Luise	D	lose	95	-	-
	NL	lose	120	113	-
Rote W. Chr.	I	65/70	169	169	-
Santa Maria	I	lose	116	120	120
	TR	65/70	150	154	170
sonst. Sorten	D	lose	86	72	73
	I	65/70	155	152	149
Williams Chr.	D	lose	89	94	100
	F	lose	85	87	100
	I	65/70	117	113	124
	E	lose	90	-	-

**Erdbeeren**

Erdbeeren	B	683	414	407
	D	390	301	309
	I	451	345	329
	NL	400	500	410
	PL	395	-	-

**Pflaumen**

Auerbacher	D	73	70	72
Black Amber	I	130	-	-
Bühl. Frühzw.	D	62	66	73
C. Fruchtbare	D	73	81	76
C. Schöne	BIH	60	60	73
	D	75	78	83
Chrudimer	D	75	71	69
Dro	I	77	78	-
Elena	D	80	81	-
Fellenberg	D	77	78	90
Hanita	D	73	76	83
Hauszw.	D	86	94	85
Ortenauer	D	82	85	-
Presenta	D	80	80	-
President	D	83	88	90
sonst. Sorten	D	72	74	76
Stanley	BIH	55	58	60
	I	83	-	80
Top	D	74	74	76
Valjevka	D	69	68	79

Quelle: BLE

In KW 35 erweiterte sich das Apfelsortiment derartig, dass Vergünstigungen nicht ausblieben. Inzwischen gelangten sogar Pinova und Braeburn aus dem Inland auf den Markt. Neben Frühsorten waren vor allem Elstar, Gala und Boskoop von Bedeutung. Mengenbedingt gaben die Birnenpreise vielerorts nach. Williams Christ und Santa Maria unterschiedlicher Herkunft bestimmten das Geschehen. Das deutsche Sortiment bestand aus Williams Christ, Gute Luise, Conference und Gellert. Italienische Abate Felte verstärkten ihre Präsenz, konnten jedoch vom äußeren Erscheinungsbild her nicht immer voll überzeugen. Die Bereitstellung an Zwetschgen überstieg in der Regel die Nachfrage. Entsprechend wurden die Preise nach unten korrigiert. Hauszwetschge, Elena und Ortenauer gerieten vermehrt in den Fokus.

**Großmarkt München**

Ø-Preise in €/dt, Kl. 1, netto

2013/14 2.9. 26.8.

**Äpfel**

Boskoop	D	lose	100	110
Braeburn	NZ	70/75	142	144
	NZ	75/80	147	150
Elstar	D	lose	100	110
	F	70/75	115	110
	F	lose	95	95
	I	lose	115	115
Gala	F	65/70	115	120
G. Smith	F	75/80	130	140
	F	lose	110	115
	I	75/80	138	-
	I	lose	126	-
Pink Lady®	NZ	70/75	186	192
	NZ	75/80	192	197

Royal Gala	D	lose	105	110
	F	65/70	115	125
	I	75/80	126	132
	I	lose	109	109

**Birnen**

Abate Felte	I	65/70	145	151
	I	70/75	157	163
Boscs Flaschenb.	D	lose	135	-
Clapps Liebling	D	lose	85	90
Gute Luise	D	lose	85	95
	NL	lose	125	130
Rote W. Christ	I	65/70	151	169
Santa Maria	I	65/70	128	122
	I	70/75	145	157
Williams Christ	D	lose	88	85
	F	lose	83	85
	I	65/70	122	116
	I	70/75	134	139
	I	75/80	157	169

**Erdbeeren**

Erdbeeren	B	700	-
	D	370	400
	I	450	450

**Nektarinen**

gelbfleischig	F	AA	222	233
	I	A	83	89
	I	AA	100	100
	E	A	117	106
	E	AA	133	133
weißfleischig	F	AA	194	211
	E	AA	167	156

**Pfirsiche**

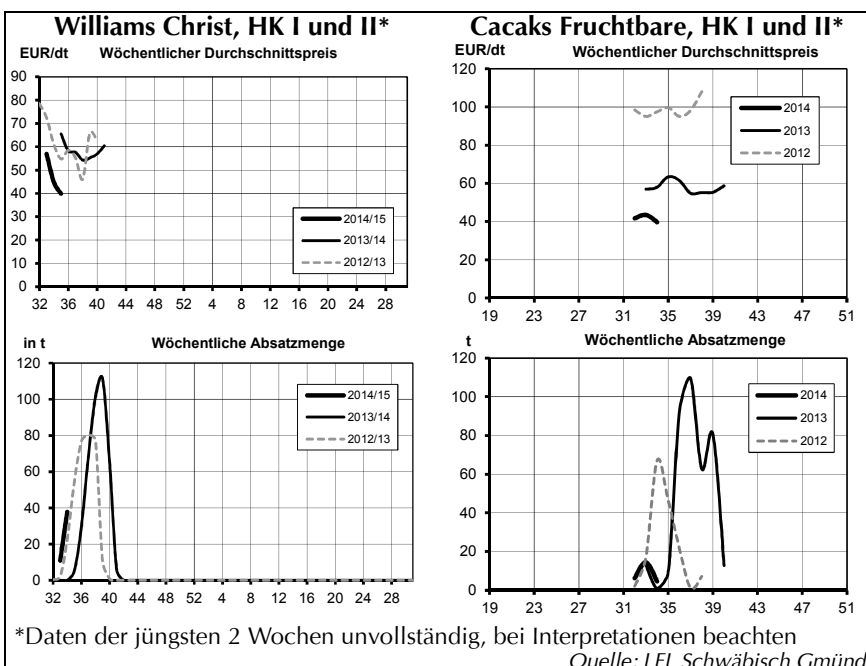
gelbfleischig	F	AA	211	217
	I	A	83	83
	I	AA	94	100
	E	A	111	100
	E	AA	128	122
	TR	AA	165	135
weißfleischig	F	A	183	189
	E	A	156	183

**Pflaumen**

Dro	I	75	78
Elena	D	75	83
Hanita	D	73	75
Hauszwetschge	D	80	85
Ortenauer	D	80	83
Stanley	BIH	53	55
	I	78	83
Top	D	75	75

Quelle: BLE

In KW 35 nahm der Umfang des Apfelangebots aus dem Bodenseegebiet stetig zu. Angesichts der Verfügbarkeit von Elstar, Boskoop und ersten Gala sank die Bedeutung der Frühsorten. Die höchsten Preise erzielten französische Elstar und Granny Smith. Das inländische Birnensortiment verbreiterte sich um Clapps Liebling und Gute Luise. Dennoch dominierte Italien klar das Geschehen. Bei Zwetschgen konnte die Nachfrage mit den Angebotsmengen nicht Schritt halten. Cacaks Fruchtbare und Hauszwetschge stellten die wichtigsten Sorten dar.



Quelle: LEL Schwäbisch Gmünd

## Marktstatistik für die Obstregion Bodensee

Datenlieferung nicht vollständig, bitte bei Dateninterpretation beachten!

Woche / Saison	Absatzmengen (in t)						Preise (in €/dt)					
	35	34	33	32	Saison	Vorsaison	35	34	33	32	Saison	Vorsaison
<b>Äpfel gesamt</b>	<b>277</b>	<b>1.618</b>	<b>2.360</b>	<b>1.890</b>	<b>6.144</b>	<b>2.260</b>	<b>15,55</b>	<b>19,24</b>	<b>20,48</b>	<b>31,15</b>	<b>23,21</b>	<b>63,72</b>
Tafelware	70	770	1.054	1.307	3.201	1.971	28,22	35,10	40,02	42,24	39,49	69,67
Klasse 1	68	722	961	1.076	2.826	1.895	28,03	36,95	41,12	46,38	41,74	71,61
Klasse 2	2	49	93	232	375	76	35,13	7,82	28,70	23,02	22,51	20,93
Klasse 3	62	20	49	79	210	71	25,91	21,00	21,00	21,46	22,62	43,43
Verwertung	145	828	1.257	503	2.733	218	5,03	4,44	4,07	3,87	4,20	16,62
<b>Delbarestivale</b>	<b>6</b>	<b>53</b>	<b>46</b>	<b>15</b>	<b>165</b>	<b>76 *</b>	<b>47,71</b>	<b>60,56</b>	<b>69,34</b>	<b>81,60</b>	<b>111,31</b>	<b>83,54 *</b>
Klasse 1	5	51	43	15	116	75	48,69	61,25	71,43	81,60	67,44	84,10
75/80	5	26	21	4	56	1	49,70	60,93	67,61	80,78	64,03	102,01
70/75	-	9	10	5	23	14	68,00	74,37	79,62	84,87	78,66	85,94
<b>Elstar</b>	<b>-</b>	<b>12</b>	<b>8</b>	<b>-</b>	<b>20</b>	<b>15</b>	<b>-</b>	<b>65,70</b>	<b>65,64</b>	<b>-</b>	<b>65,67</b>	<b>103,01</b>
Klasse 1	-	12	8	-	20	15	-	65,70	65,64	-	65,67	103,01
75/80	-	11	5	-	16	15	-	62,25	64,64	-	63,06	103,01
70/80	-	2	2	-	4	-	-	85,38	77,00	-	81,12	-
<b>Golden Delicious</b>	<b>-</b>	<b>4</b>	<b>43</b>	<b>43</b>	<b>90</b>	<b>-</b>	<b>-</b>	<b>36,44</b>	<b>22,13</b>	<b>36,77</b>	<b>29,77</b>	<b>-</b>
Klasse 1	-	4	36	22	62	-	-	36,44	22,34	47,94	32,41	-
65/70	-	4	34	4	42	-	-	36,44	21,38	36,75	24,20	-
<b>Gravensteiner</b>	<b>-</b>	<b>8</b>	<b>16</b>	<b>7</b>	<b>31</b>	<b>12 *</b>	<b>-</b>	<b>65,84</b>	<b>72,42</b>	<b>71,92</b>	<b>70,67</b>	<b>95,74 *</b>
Klasse 1	-	8	16	7	31	12	-	65,84	72,42	71,92	70,67	95,74
80/90	-	1	4	2	7	3	-	84,00	74,65	71,09	74,47	108,01
70/80	-	6	10	4	20	6	-	61,06	72,08	74,55	69,29	89,97
<b>Idared</b>	<b>1</b>	<b>73</b>	<b>173</b>	<b>260</b>	<b>506</b>	<b>-</b>	<b>33,48</b>	<b>15,24</b>	<b>19,82</b>	<b>23,84</b>	<b>21,25</b>	<b>-</b>
Klasse 1	1	52	151	156	360	-	33,48	24,28	21,03	31,87	26,22	-
75/80	1	26	52	40	119	-	33,48	18,26	17,23	31,77	22,44	-
Klasse 2	-	20	21	99	141	-	-	-8,18	11,32	11,48	8,63	-
<b>Jonagold</b>	<b>88</b>	<b>284</b>	<b>429</b>	<b>605</b>	<b>1.406</b>	<b>1.255</b>	<b>26,92</b>	<b>37,79</b>	<b>44,68</b>	<b>46,64</b>	<b>43,02</b>	<b>70,37</b>
Klasse 1	26	247	329	507	1.109	1.150	29,30	40,52	49,55	50,75	47,60	72,94
75/80	10	30	65	109	214	394	29,13	54,84	58,78	58,52	56,71	75,70
70/80	11	60	55	93	219	106	22,79	44,22	51,45	50,72	47,74	72,56
Klasse 2	-	16	58	42	116	58	-	16,75	34,25	30,90	30,62	42,01
Klasse 3	62	20	42	56	181	47	25,91	21,00	21,00	21,52	22,84	42,62
<b>Jonagored</b>	<b>34</b>	<b>313</b>	<b>286</b>	<b>245</b>	<b>879</b>	<b>410</b>	<b>22,44</b>	<b>28,75</b>	<b>35,33</b>	<b>37,61</b>	<b>33,12</b>	<b>55,35</b>
Klasse 1	33	302	276	162	773	383	21,96	29,04	35,53	40,76	33,51	60,22
75/80	1	90	54	36	181	68	43,51	30,68	45,67	46,23	38,32	76,07
70/80	32	98	77	58	264	8	21,10	28,94	33,05	46,74	33,09	71,68
Klasse 2	1	11	10	83	106	3	34,00	21,17	29,64	31,50	30,24	-493,13
<b>Cameo®</b>	<b>-</b>	<b>5</b>	<b>9</b>	<b>9</b>	<b>23</b>	<b>1</b>	<b>-</b>	<b>30,26</b>	<b>34,05</b>	<b>34,97</b>	<b>33,56</b>	<b>-689,99</b>
Klasse 1	-	5	9	9	23	-	-	30,26	34,05	34,97	33,56	-
60/65	-	5	9	8	22	-	-	30,26	34,05	34,80	33,48	-
<b>Red Prince®</b>	<b>3</b>	<b>37</b>	<b>88</b>	<b>195</b>	<b>322</b>	<b>227</b>	<b>47,14</b>	<b>45,44</b>	<b>46,21</b>	<b>47,13</b>	<b>46,69</b>	<b>75,20</b>
Klasse 1	3	37	88	192	319	217	47,14	45,44	46,21	47,30	46,78	76,89
<b>Mostäpfel</b>	<b>145</b>	<b>805</b>	<b>1.255</b>	<b>503</b>	<b>2.709</b>	<b>211</b>	<b>5,03</b>	<b>4,43</b>	<b>4,07</b>	<b>3,87</b>	<b>4,19</b>	<b>15,98</b>
<b>Koch-/Ind.äpfel</b>	<b>-</b>	<b>22</b>	<b>1</b>	<b>-</b>	<b>23</b>	<b>7</b>	<b>-</b>	<b>5,00</b>	<b>8,00</b>	<b>-</b>	<b>5,15</b>	<b>34,80</b>
<b>Birnen gesamt</b>	<b>19</b>	<b>49</b>	<b>12</b>	<b>2</b>	<b>81</b>	<b>12</b>	<b>38,89</b>	<b>43,43</b>	<b>55,85</b>	<b>64,65</b>	<b>44,77</b>	<b>70,34</b>
Tafelware	19	49	12	2	81	12	38,89	43,43	55,85	64,65	44,77	70,34
Klasse 1	5	39	12	2	57	12	39,93	44,70	55,89	64,65	47,36	70,34
Klasse 2	14	10	-	-	24	-	38,53	38,56	39,00	-	38,54	72,00
<b>Williams</b>	<b>5</b>	<b>38</b>	<b>11</b>	<b>-</b>	<b>53</b>	<b>5 *</b>	<b>39,92</b>	<b>44,79</b>	<b>56,89</b>	<b>-</b>	<b>46,84</b>	<b>61,51 *</b>
Klasse 1	5	38	11	-	53	5	39,92	44,79	56,89	-	46,84	61,51
65/70	-	16	2	-	18	-	58,00	41,97	54,75	-	43,84	-
60/70	3	9	-	-	12	-	38,00	41,20	-	-	40,32	67,00
60/65	1	6	4	-	12	1	42,38	42,83	57,15	-	48,30	65,80
<b>Williams baumfallend</b>	<b>14</b>	<b>10</b>	<b>-</b>	<b>-</b>	<b>24</b>	<b>- *</b>	<b>38,53</b>	<b>38,56</b>	<b>-</b>	<b>-</b>	<b>38,54</b>	<b>- *</b>
Klasse 2	14	10	-	-	24	-	38,53	38,56	-	-	38,54	-
<b>Pfl./Zwetsch. gesamt</b>	<b>20</b>	<b>208</b>	<b>304</b>	<b>302</b>	<b>1.451</b>	<b>1.032 *</b>	<b>31,80</b>	<b>34,20</b>	<b>38,44</b>	<b>44,63</b>	<b>43,41</b>	<b>66,26 *</b>
Tafelware	20	205	304	302	1.449	1.021	31,80	34,52	38,44	44,63	43,54	66,64
Klasse 1	20	205	304	301	1.447	1.019	31,80	34,52	38,44	44,66	43,48	66,60
<b>Cacaks Fruchtbare</b>	<b>-</b>	<b>5</b>	<b>14</b>	<b>6</b>	<b>26</b>	<b>24 *</b>	<b>55,00</b>	<b>39,67</b>	<b>43,53</b>	<b>41,72</b>	<b>42,41</b>	<b>59,63 *</b>
Klasse 1	-	5	14	6	26	24	55,00	39,67	43,53	41,72	42,41	59,63
<b>Cacaks Schöne</b>	<b>-</b>	<b>16</b>	<b>79</b>	<b>87</b>	<b>303</b>	<b>238 *</b>	<b>-</b>	<b>24,74</b>	<b>30,41</b>	<b>44,38</b>	<b>39,11</b>	<b>65,85 *</b>
Klasse 1	-	16	79	87	303	238	-	24,74	30,41	44,38	39,11	65,85
<b>Hanita</b>	<b>-</b>	<b>13</b>	<b>16</b>	<b>6</b>	<b>36</b>	<b>46 *</b>	<b>-</b>	<b>36,18</b>	<b>48,11</b>	<b>47,87</b>	<b>43,69</b>	<b>68,87 *</b>
Klasse 1	-	13	16	6	36	46	-	36,18	48,11	47,87	43,69	68,87
<b>Sonst. Zwetschen</b>	<b>19</b>	<b>151</b>	<b>171</b>	<b>183</b>	<b>844</b>	<b>493 *</b>	<b>30,34</b>	<b>34,67</b>	<b>37,21</b>	<b>42,94</b>	<b>42,12</b>	<b>64,76 *</b>
Klasse 1	19	151	171	183	844	493	30,34	34,67	37,21	42,94	42,12	64,76
<b>Jojo</b>	<b>-</b>	<b>15</b>	<b>6</b>	<b>-</b>	<b>20</b>	<b>4 *</b>	<b>-</b>	<b>24,41</b>	<b>46,00</b>	<b>-</b>	<b>30,51</b>	<b>55,68 *</b>
Klasse 1	-	15	6	-	20	4	-	24,41	46,00	-	30,51	55,68
30+	-	3	3	-	5	1	-	40,88	48,50	-	44,70	52,08
Unsort.	-	12	-	-	12	3	-	20,94	-	-	20,94	56,95

<b>Zwetty</b>	<b>1</b>	<b>4</b>	<b>8</b>	<b>5</b>	<b>21</b>	<b>- *</b>	<b>75,00</b>	<b>77,36</b>	<b>77,82</b>	<b>78,00</b>	<b>79,45</b>	<b>- *</b>
Klasse 1	1	4	8	5	21	-	75,00	77,36	77,82	78,00	79,45	-
<b>Beeren gesamt</b>	<b>-</b>	<b>11</b>	<b>43</b>	<b>64</b>	<b>2.437</b>	<b>2.702 *</b>	<b>283,39</b>	<b>284,19</b>	<b>238,29</b>	<b>247,59</b>	<b>186,63</b>	<b>184,60 *</b>
Tafelware	-	11	43	64	2.434	2.677	283,39	284,19	238,29	247,59	186,83	185,82
Klasse 1	-	11	43	61	2.422	2.659	283,39	284,19	238,29	257,10	187,61	186,50
<b>Erdbeeren, Körbe</b>	<b>-</b>	<b>9</b>	<b>39</b>	<b>45</b>	<b>1.873</b>	<b>2.023 *</b>	<b>270,00</b>	<b>253,04</b>	<b>226,03</b>	<b>239,33</b>	<b>162,11</b>	<b>168,92 *</b>
Klasse 1	-	9	39	45	1.863	2.020	270,00	253,04	226,03	239,33	162,79	168,86

Saison (Lagerobst = Wirtschaftsjahr ab KW 32, Sommerobst(\*) = Kalenderjahr). © LEL Schwäbisch Gmünd

**Notierung Südtirol**

Abgangspreise in €/dt, Kl. 1, netto

2014	09.09.		26.08.	
	TW	±	BW	±
<b>Golden Delicious</b>				
70/75	40		45	40
75/80	48	-2	53	-2
80/90	60	-7	65	-7
<b>Royal Gala</b>				
65/70	42	-3	45	45
70/75	45	-5	50	50
75/80	52	-5	57	57
80/85	63	-7	68	70

Quellen: VOG, VIP und Fruttunion

**Niedererlbe**

Erzeugerabgabepreise in €/dt, Kl. I  
2014/15 01.09.

<b>Elstar</b>	
65/70	35
70/75	38
75/80/85	40
65/75	35
<b>R. Holst. Cox</b>	
65/70	30
70/75	35
75/80/85	40
85/90	35
70/80/90	35
<b>Charneux</b>	
55/60	30
60/70/80	35

Quelle: AMI

Ab dieser Saison notiert die Niedererlbe nicht mehr Gebietsabgabepreise (inkl. Handelsspanne), sondern Erzeugerpreise. Dies ist bei einem Vergleich mit der Bodensee-

Notierung unbedingt zu beachten. Die Vermarktung sowohl alterntiger Ware als auch von Frühäpfeln verläuft unverändert schleppend. Die Nachfrage nach Elstar ist deutlich stärker ausgeprägt. Der bisherige Birnenabsatz (Charneux) stellt summa summarum zufrieden.

**Russischer Importstopp**

Russland hat zwar seine Grenzen für einige Produkte aus der EU wieder geöffnet. Obst fällt jedoch nicht darunter, obwohl bereits von stei-

genden Apfelpreisen im Land berichtet wird. Russland versucht, die Lücken über Importe beispielsweise aus China und Lateinamerika zu decken. Währenddessen rücken EU-Beihilfen näher: Für Äpfel und Birnen stehen max. 82 Mio. € zur Verfügung. Wer z.B. seine Ware kostenlos verteilt, bekommt 100 % der Förderung aus der EU. Bei Ernteverzicht etwa verringert sich der EU-Anteil bei Mitgliedern einer Erzeugerorganisation (EO) auf 75 %, die EO übernimmt 25 %. (Quellen: fruchthandel.de, aiz.info, fructidor.com)

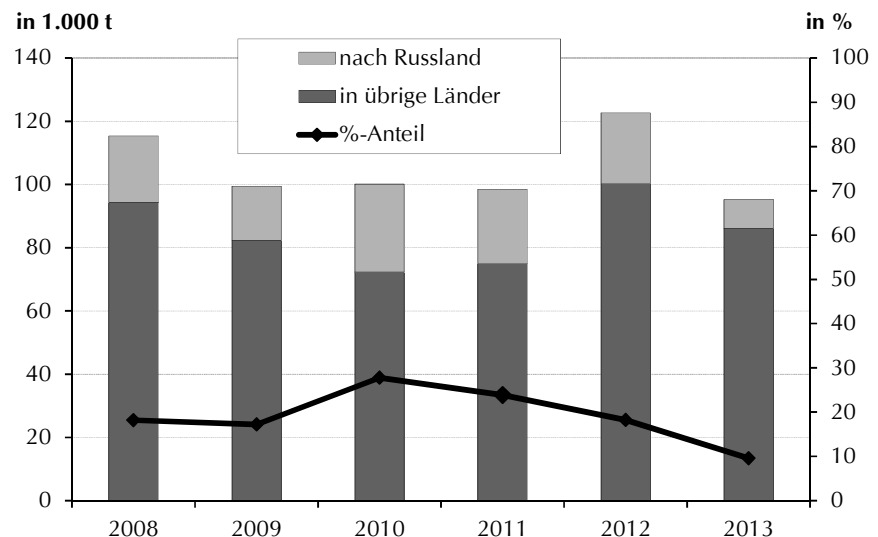
**Russische Importe von Tafeläpfeln**

in 1.000 t	2008	2009	2010	2011	2012	2013
<b>insgesamt</b>	<b>1.063</b>	<b>1.089</b>	<b>1.145</b>	<b>1.151</b>	<b>1.237</b>	<b>1.279</b>
<b>EU</b>	<b>394</b>	<b>509</b>	<b>563</b>	<b>511</b>	<b>755</b>	<b>787</b>
<b>Nicht-EU</b>	<b>669</b>	<b>580</b>	<b>582</b>	<b>640</b>	<b>482</b>	<b>492</b>
<i>darunter</i>						
Moldawien	67	135	152	174	141	181
China	242	174	155	151	126	110
Serbien	31	17	63	91	57	69
Aserbajdschan	121	84	16	41	54	37
Chile	40	32	39	51	35	34
Argentinien	72	43	30	60	29	22
Ukraine	27	57	97	34	18	10
USA	17	11	12	11	6	9
Südafrika	15	6	3	7	7	7
Neuseeland	4	4	4	5	5	6
Iran	0	0	.	.	0	3

Quellen: GTA; Customs Committee of Russia; EU-Kommission

**Deutsche Exporte von Tafeläpfeln**

- Anteil der Exporte nach Russland am Gesamtexport -



Quelle: DESTATIS

**Impressum**

**Marktbericht für die Obstregion Bodensee**  
erscheint wöchentlich

**Herausgeber**  
Landesanstalt für Entwicklung der Landwirtschaft (LEL), Oberbettringer Str. 162, 73525 Schwäbisch Gmünd  
[www.agrarmaerkte-bw.de](http://www.agrarmaerkte-bw.de)

**Redaktion**  
Ann-Sophie Schiebel  
Abt. Agrarmärkte und Ernährung  
☎ 07171/917-206  
☎ 07171/917-246  
✉ [obstmarkt@lel.bwl.de](mailto:obstmarkt@lel.bwl.de)

**Bezugsbedingungen**  
Jährlicher Bezugspreis inkl. Versand:  
Inland: 55 €, Ausland: 85 €. Es gelten die Bezugsbedingungen der LEL.  
Die Marktinformationen wurden mit äußerster Sorgfalt erarbeitet, eine Haftung schließen wir aus. Alle Rechte vorbehalten.  
Abdruck und Auswertung nur nach schriftlicher Vereinbarung.  
© LEL Schwäbisch Gmünd