

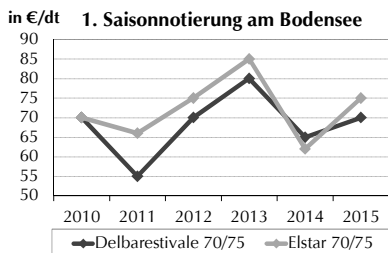
Nahezu unveränderte Marktlage

Mit dem Ende der Sommerferien in Süddeutschland wird ein deutlich zunehmendes Interesse an Kernobst erwartet.

● Bodensee

Es besteht ein ruhiges Geschäft, das sich wöchentlich zum Wochenende hin belebt. Aktuell werden im LEH keine Aktionen durchgeführt, da kein Anlass besteht das Absatztempo zu erhöhen. Bei Elstar kommen langsam größere Mengen, die aber auf Grund der kleineren Ernte, im Vergleich zum Vorjahr, nicht allzu groß ausfallen werden. Elstar ist bereits im LEH überall gelistet. In den nächsten Tagen wird auch Gala in den Programmen aufgenommen werden. Bei Delbarestivale und Williams Christ sind regional nur noch Restmengen vorhanden, die man am kommenden Wochenende räumen will.

Die Grafik zeigt jeweils die erste Saisonnotierung von Elstar und Delbarestivale zum Vergleich:



Die Kernobstnotierung gilt für großhandelsfähige Mengen durchschnittlicher Qualität, in €/dt, netto, ohne Verpackung, ab Station Bodensee. Die notierten Preise sind für den Notierungstag von der Notierungskommission geschätzte Gleichgewichtspreise. Sie sind weder empfohlene Preise, noch verbindliche Richtpreise, sondern geben eine kurz gefasste Beurteilung der Marktlage. Die tatsächlichen Preise können je nach Lieferumfang und Qualität von den Notierungen abweichen. Spitzenqualitäten, Kleinverkäufe etc. erzielen entsprechend mehr. Kooperationspartner in der Notierung:



Notierung Bodensee

Ab Station in €/dt, Kl.1, netto
2015/16 08.09. ± 01.09. 28.07.

Sorte	2015/16	08.09.	±	01.09.	28.07.
Delbarestivale					
75/80/90	72	-3	75	-	
70/75	68	-2	70	-	
65/70	60	-5	65	-	
Elstar					
85/90	70	-	-	-	
75/80/85	78	-2	80	-	
70/75	74	-1	75	-	
65/70	63		63	-	
60/65	58		58	-	
70+ Kl.2	45		45	-	
Gala Royal					
75/80/85	78	-	-	-	
70/75	74	-	-	-	
65/70	65	-	-	-	
60/65	60	-	-	-	
70+ Kl.2	45	-	-	-	
Mostäpfel *)	14,0		14,0	-	
Alexander Lucas					
75/80/90	70	-	-	-	
70/75	65	-	-	-	
65/70	52	-	-	-	
60/65	46	-	-	-	
Conference					
70/80	65	-	-	-	
65/70	52	-	-	-	
60/65	46	-	-	-	
55/60	43	-	-	-	
Williams					
70+	-		70	-	
65/70	-		60	-	
55/60/65	-		55	-	

Notierungsvorsitz: Fr. Pollok, KOB

Redaktion/Bericht: Fr. Steinbacher, LEL

*) ab Erfassungsstation, Erzeugerpreis

= Notierung - 1,5 €/dt + MwSt.

© LEL Schwäbisch Gmünd, KOB Bavendorf

Deutsche Großmärkte

Ø-Preise (Frankfurt, Hamburg, Köln, München, Berlin), in €/dt, Kl. I, netto

Woche 36 35 34

Äpfel					
Akane/Primer.	D	lose	99	110	120
	F	lose	109	117	115
Boskoop	D	lose	146	133	145
	NL	lose	100	-	-
Braeburn	RCH	75/80	125	115	121
	NZ	70/75	146	145	142
Red Chief	F	75/80	170	-	-
Cox Orange	D	lose	148	147	153

Cripps Pink®	RA	75/80	129	-	-
	RCH	75/80	156	137	146
	ZA	75/80	125	-	-
Delc./Delbar.	B	80/85	100	100	-
	D	lose	110	121	128
Early Gold	F	lose	106	110	110
Elstar	D	lose	125	137	143
	F	lose	113	139	131
	NL	lose	93	90	90
Gala	D	lose	136	100	-
	F	lose	130	140	165
Golden D.	D	lose	76	77	78
	F	75/80	115	-	-
	I	75/80	107	106	102
G. Smith	F	lose	132	140	132
	I	lose	103	-	-
	E	65/70	149	140	-
	ZA	70/75	117	117	115
Gravenst.	D	lose	104	116	100
Jamba	D	lose	75	100	107
Jazz®	NZ	70/75	174	180	181
Jonagold	D	lose	96	83	83
Jonagored	D	lose	69	72	72
Klarapfel	D	lose	83	85	101
Pink Lady®	RA	75/80	188	-	-
	RCH	75/80	216	199	194
	NZ	70/75	210	-	211
	ZA	75/80	192	-	190
Pinova	D	lose	115	-	-
Red Delic.	F	70/75	170	-	-
	I	80/85	143	-	-
Sonst. Sorten	D	lose	113	120	123
	NL	lose	105	110	110
Royal Gala	D	lose	120	131	150
	F	lose	124	134	146
	I	lose	111	123	117
	NZ	70/75	157	160	159

Birnen

Abate Fétel	I	lose	140	-	-
	E	80/85	240	-	-
Boscs Fl.birne	I	lose	140	-	-
Cl. Liebling	D	lose	105	119	120
	NL	lose	98	103	100
Conference	NL	lose	110	-	-
Dr. J. Guyot	F	lose	88	87	85
	E	65/70	122	122	118
Gellert	D	lose	110	-	-
Gute Luise	D	lose	110	-	-
R. W. Christ	I	65/70	172	-	-
Santa Maria	I	65/70	150	150	156
	TR	65/70	167	158	155
Sonst. Sorten	B	lose	68	68	-
	D	lose	109	-	-
	I	65/70	150	161	162
	E	70/75	104	120	118
W.Christ	D	lose	109	121	127
	F	lose	107	110	107
	I	65/70	143	144	141

Erdbeeren

Erdbeeren	B	460	-	330
	D	407	430	351
	NL	379	493	405

Pflaumen

Auerbacher	D	120	118	121
C. Fruchtbare	D	134	129	104
C. Schöne	BIH	70	70	71
	D	128	118	115
Dro	I	105	106	81
Elena	D	108	125	-
Fellenberg	D	145	153	-
Hanita	D	103	126	117
Hauszw.	D	148	153	140
Ortenauer	D	142	143	-
Presenta	D	122	-	-
President	D	118	-	-
	F	131	124	140
	I	130	130	-
Sonst. Sorten	D	120	118	107
Top	D	125	124	105
Valjevka	D	130	130	133

Quelle: BLE

An allen Großmärkten stiegen in KW 36 die Abladungen an, wobei deutsche Abladungen mit Elstar, Delbarestivale und Braeburn überwogen. Die Sortenvielfalt weitete sich aus, so stießen einheimische Pinova und Jonagold aus der neuen Ernte sowie französische Red Chief und Golden Delicious und niederländische Boskoop zur Produktpalette hinzu. Vielerorts etablierten sich Vergünstigungen, da die Unterbringungsmöglichkeiten für die vergrößerte Versorgung zu klein waren. Bei Birnen dominierte Italien mit Santa Maria und Williams Christ den Markt. Aus heimischer Produktion waren Williams Christ, Clapps Liebling, Gellert und Gute Luise an den Großmärkten verfügbar. Bei

Pflaumen dominierte Deutschland mit einem Marktanteil von über 68 % das Geschäft.

Großmarkt München

Ø-Preise in €/dt, Kl. 1, netto

2015/16 8.9. 1.9.

Äpfel				
Boskoop	D	lose	145	155
Braeburn	NZ	70/75	144	144
	NZ	75/80	150	150
Delcorf/Delbar.	D	lose	105	110
Elstar	D	lose	125	130
	F	65/70	120	125
	F	70/75	130	135
	F	lose	110	110
Gala	F	lose	125	130
Golden D.	F	75/80	120	-
	I	75/80	115	115
G. Smith	F	75/80	145	175
	I	75/80	132	138
	I	lose	100	100
	ZA	70/75	117	117
	ZA	75/80	122	122
Gravenst.	D	lose	105	100
Jazz®	NZ	70/75	172	172
	NZ	75/80	183	183
Jonagold	D	lose	100	100
Sonst. Sorten	D	lose	135	-
Royal Gala	D	lose	120	110
	I	75/80	132	138
	I	lose	95	100
	NZ	70/75	153	153
	NZ	75/80	158	158

Aprikosen				
Aprikosen	F		290	300

Birnen				
Abate Fetel	I	70/75	169	167
	I	75/80	192	189
Boscs Fl.birne	I	70/75	169	-
	I	75/80	192	-
Conference	D	lose	105	-
Gute Luise	D	lose	125	-

Rote W. Christ	I	65/70	180	-
	I	70/75	203	-
Santa Maria	I	65/70	151	150
	I	70/75	163	161
	TR	70/75	153	165
W. Christ	D	lose	105	105
	F	70/75	150	156
	I	65/70	144	144
	I	70/75	163	167

Erdbeeren				
Erdbeeren	D		370	410

Nektarinen				
gelbfleischig	F	AA	305	278
	I	A	134	122
	I	AA	146	133
	E	A	122	122
	E	AA	133	139
weißfleischig	F	A	250	261

Pflaumen				
C. Fruchtbare	D		125	140
Dro	I		98	110
Elena	D		135	-
Fellenberg	D		135	150
Hauszwetschge	D		140	150
Ortenauer	D		135	145
Stanley	BIH		68	65
	H		73	65
Top	D		125	135

Quelle: BLE

In KW 36 nahm die inländische Saison an Fahrt auf. Das Sortiment stellte sich mit den neu hinzugekommenen Sorten Boskoop, Tenroy und Rubinette breiter auf. Bei Jonagold gab es Überschneidungen mit neu- und alterntiger Ware aus dem Inland - überwiegend aus der Bodenseeregion. Bei Birnen wurde der Markt von italienischer Ware dominiert. Die Marktanteile an inländischen Williams Christ nahmen nur langsam zu. Die Versorgung des Marktes mit inländischen Pflaumen besserte sich nach der schwachen Vorwoche. Das einheimische Angebot bestand aus Cacaks Fruchtbare, Fellenberger, Hauszwetsche, Ortenauer und diversen Top-Typen.

Notierung Südtirol

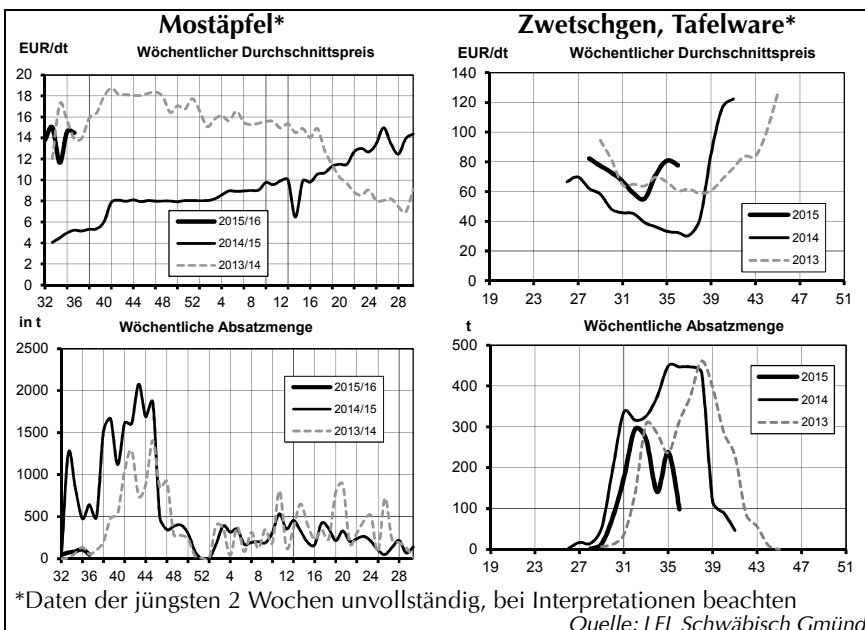
Abgangpreise in €/dt, Kl. 1, netto						
2015/			08.09.			01.09.
2016	TW	±	BW	±	TW	BW

Royal Gala						
65/70	55		60		55	60
70/75	60		67		60	67
75/80	65		72		65	72
80/85	76		83		76	83

Golden Delicious						
70/75	40		45		40	45
75/80	45		50		45	50
80/90	52		57		52	57

Stark Delicious						
70/75	-		60		-	-
75/80	-		67		-	-
80/90	-		75		-	-

Quellen: VOG, VIP und Fruttunion



Sonst. Zwetschen	68	84	14	92	518	1.082 *	72,62	70,84	63,41	51,04	63,03	39,90 *
Klasse 1	68	84	14	92	518	1.082	72,62	70,84	63,41	51,04	63,03	39,90
Jojo	4	49	27	4	85	310 *	75,24	69,27	69,06	51,59	68,56	29,07 *
Klasse 1	4	49	27	4	85	310	75,24	69,27	69,06	51,59	68,56	29,07
Beeren gesamt	2	5	10	14	1.590	2.519 *	469,57	474,54	427,02	395,03	222,21	189,45 *
Tafelware	2	5	10	14	1.590	2.515	469,57	474,54	427,02	395,03	222,21	189,64
Klasse 1	2	5	10	14	1.590	2.497	469,57	474,54	427,02	395,03	222,21	190,74
Brombeeren Schale	1	3	7	5	44	36 *	473,67	472,08	384,90	402,93	426,93	433,33 *

Saison (Lagerobst = Wirtschaftsjahr ab KW 32, Sommerobst(*) = Kalenderjahr).

© LEL Schwäbisch Gmünd

Notierung Elbe/Saale

Letzte Notierung der Saison!

Abgabepreise ab Station
in €/dt, Kl.1, netto

2014/15 30.06. ± 15.06.

Idared

65/70	45	45
70/75/80	45	45
80/85	45	45

Jonagold

65/70/75	48	48
75/80	60	60
80/85	60	60
85/90	48	48

Quelle: Marktvereinigung OuG, Dresden

Jonagored

CA	CA
65/70	46
70/75/80	46
80/85	46
85/90	43
80/90	43
70/80	46

Red Jonaprince

CA	CA
65/70	46
70/75	48
70/80	48
75/80/85	48
80/90	45
90/100	41
Mostäpfel	9,0

Quelle: AMI

landen gegenüber. Spätestens Mitte September wird mit einer Räumung der Lager gerechnet. Durch die herbstlich kühlen Nächte bekommen die Äpfel endlich deutlich mehr Farbe.

Saisonöffnung Bodensee

Die Bodensee-Apfelsaison 2015/16 wurde am vergangenen Sonntag, den 6. September, eröffnet. Die Feierlichkeiten fanden auf dem Obsthof Norbert Bernhard in Friedrichshafen-Ettenkirch im Rahmen des Apfelwandertages statt. Dabei wurde die Aufmerksamkeit auf den Apfelanbau und die Apfelvermarktung am Bodensee gelenkt. Zudem wurden die Erträge, die in diesem Jahr erwartet werden sowie die gegenseitige Beeinflussung von Ertrag und Preis aufgezeigt. Zudem beinhaltete das Programm einen Ausblick auf die Vorzüge des regional erzeugten Obstes.

Notierung Niederelbe

Diese Woche keine Notierung!

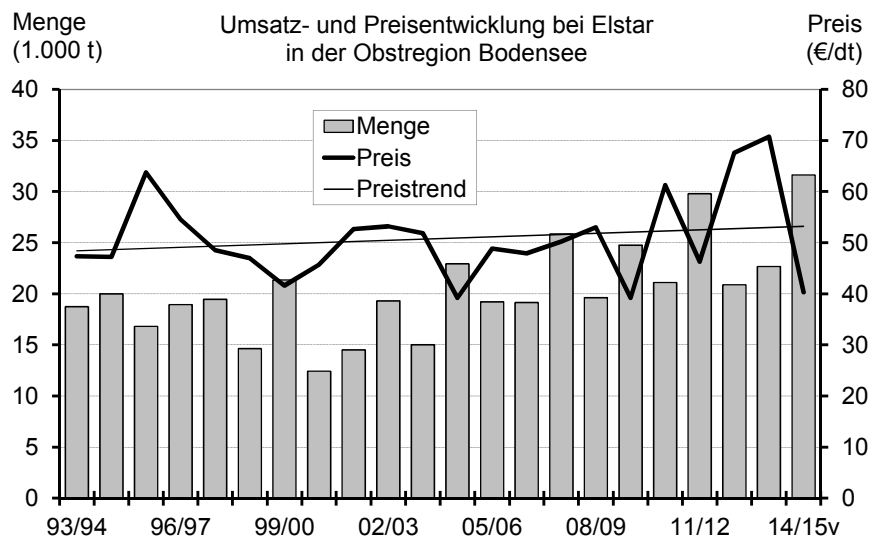
Erzeugerabgabepreise in €/dt, Kl. I

2014/15 29.06. ± 08.06.

Elstar	CA	CA
65/70	51	51
65/75	52	52
70/75	52	52
75/80	56	56
80/85	56	56
Golden Delic.	CA	CA
65/70	-	-
70/80/90	-	-
Jonagold	CA	CA
65/70	33	33
70/75/80	38	38
80/85	38	38
85/90	38	38
70/80/90	38	38

An der Niederelbe beginnt im Laufe der Woche die Ernte von Roten Holsteiner Cox und Elstar, so dass es zu Überschneidungen mit dem Frühapfelsortiment mit Delbarestivale kommt. Da aktuell noch altern-tige Elstar in den Lagern sind wird ihre Räumung forciert, denn ab der kommenden Woche stehen Elstar von der Niederelbe denen von Süddeutschland und den Nieder-

● Mengen- und Preisentwicklung bei Elstar in der Obst-region Bodensee



In der zurückliegenden Saison 2014/15 wurden 31.633 t Elstar in der Obst-region Bodensee vermarktet. Durch eine um 40 % größere Vermarktungs-menge im Vergleich zur Vorsaison nahm der Preis deutlich ab. Mit 40,31 €/dt wurde 43 % weniger für Tafelware erzielt als 2013/14. Ein nied-rigeres Preisniveau wurde zuletzt in der Saison 2009/10 erreicht. Damit wurde der Durchschnittspreis aller Sorten übertroffen. Dieser betrug 2014/15 nach vorläufigen Angaben 37,38 €/dt.

Impressum

Marktbericht für die Obstregion Bodensee

erscheint wöchentlich

Herausgeber

Landesanstalt für Entwicklung der Land-wirtschaft (LEL), Oberbettringer Str. 162, 73525 Schwäbisch Gmünd
www.agrarmaerkte-bw.de

Redaktion

Nadine Steinbacher
Abt. Agrarmärkte und Ernährung
☎ 07171/917-206
☎ 07171/917-246
✉ obstmarkt@lel.bwl.de

Bezugsbedingungen

Jährlicher Bezugspreis inkl. Versand:
Inland: 55 €, Ausland: 85 €. Es gelten die Bezugsbedingungen der LEL.
Die Marktinformationen wurden mit äußerster Sorgfalt erarbeitet, eine Haftung schließen wir aus. Alle Rechte vorbehalten. Abdruck und Auswertung nur nach schriftlicher Vereinbarung.

© LEL Schwäbisch Gmünd