

## Erhebliche Ernteauffälle befürchtet

Der Frost in der vergangenen Woche hat in weiten Teilen Europas große Schäden im Obstanbau angerichtet. Betroffen sind neben Deutschland unter anderem auch Frankreich, die Niederlande, Österreich, Schweiz, Südtirol und Polen. Die Obstpreise könnten bald steigen.

### ● Bodensee

**Anmerkung: Der nächste Marktbericht erscheint feiertagsbedingt erst am Donnerstag den 04.05.2017.**

In einer ersten Schätzung des Landwirtschaftsministeriums von Baden-Württemberg geht man davon aus, dass 25 % der Weinbau- und Kernobstflächen schwere Schäden erlitten haben. Bei Strauchbeeren sind es 50 % und bei Steinobst 75 %. Das Ausmaß an Ernteverlusten auf teilgeschädigten Flächen kann noch nicht eingeschätzt werden. Insgesamt wird aber mit einer Schadenshöhe im dreistelligen Millionenbereich kalkuliert. Finanzielle Hilfsmaßnahmen werden derzeit geprüft. Die Preise dürften entsprechend anziehen, sodass die Vermarktung der diesjährigen Apfelerte nun etwas entspannter angegangen werden kann. Es wird bereits darüber nachgedacht, die Verkaufsmengen einzuschränken, um auch im Sommer noch alterntige Ware vermarkten zu können. Dabei dürfen aber die beschränkte Haltbarkeit des Lagerobstes und die zunehmende Konkurrenz aus Übersee nicht außer Acht gelassen werden.

Die Kernobstnotierung gilt für großhandelsfähige Mengen durchschnittlicher Qualität, in €/dt, netto, ohne Verpackung, ab Station Bodensee. Die notierten Preise sind für den Notierungstag von der Notierungskommission geschätzte Gleichgewichtspreise. Sie sind weder empfohlene Preise, noch verbindliche Richtpreise, sondern geben eine kurz gefasste Beurteilung der Marktlage. Die tatsächlichen Preise können je nach Lieferumfang und Qualität von den Notierungen abweichen. Spitzenqualitäten, Kleinverkäufe etc. erzielen entsprechend mehr.

Kooperationspartner in der Notierung sind:



Aktuell gestaltet sich die Nachfrage nach Tafeläpfeln trotz des kühlen Wetters eher zurückhaltend, man ist aber zufrieden mit den abgesetzten Mengen. Derweil geht der Vorrat an Braeburn zu Ende. Gala dürfte in 2-3 Wochen räumen, sodass sich der Handel zunehmend auf die Jonagold-Gruppe konzentrieren wird.

Darüber hinaus wurden erste Kleinstmengen an Erdbeeren vom Bodensee aus Tunnelanbau vermarktet. Es wurde durchschnittlich ein Preis von 690 €/dt erzielt. Größere Mengen an mit Folien abgedeckten Erdbeeren werden zum Muttertag Mitte Mai erwartet, je nachdem, wie stark sich der Frost ausgewirkt hat.

## Notierung Bodensee

**Notierung vom 04.04. bleibt gültig!**  
**Nächste Notierung vsl. am 09.05.**  
Ab Station in €/dt, Kl.1, netto

2016/17	04.04.	± 07.03.	14.02.
<b>Braeburn</b>	<b>CA</b>	<b>CA</b>	<b>CA</b>
85/90	48	48	48
75/80/85	59	59	59
70/75	53	53	50
65/70	50	50	50
70+ Kl.2	35	35	35
<b>Elstar</b>	<b>CA</b>	<b>CA</b>	<b>CA</b>
75/80/85	78	78	78
70/75	70	70	70
65/70	66	66	66
60/65	50	50	50
70+ Kl.2	35	35	35
<b>Gala Royal</b>	<b>CA</b>	<b>CA</b>	<b>CA</b>
75/80/85	78	78	78
70/75	74	74	74
65/70	67	67	67
60/65	59	59	59
70+ Kl.2	35	35	35
<b>Golden Del.</b>	<b>CA</b>	<b>CA</b>	<b>CA</b>
75/80/85/90	55	55	55
70/75	48	48	48
<b>Idared</b>	<b>CA</b>	<b>CA</b>	<b>CA</b>
85/90	40	40	40
75/80/85	45	45	45
70/75	43	43	43
65/70	38	38	38

<b>Jonagold</b>	<b>CA</b>	<b>CA</b>	<b>CA</b>
90/100	35	35	35
85/90	48	48	48
75/80/85	61	61	61
70/75	58	58	58
65/70	50	50	50
70+ Kl.2	35	35	35
<b>Topaz</b>		<b>CA</b>	<b>CA</b>
85/90	-	60	60
75/80/85	-	66	66
70/75	-	62	62
65/70	-	55	55
60/65	-	45	45
70+ Kl.2	-	35	35
<b>Pinova</b>	<b>CA</b>	<b>CA</b>	<b>CA</b>
85/90	64	64	64
75/80/85	68	68	68
70/75	65	65	65
65/70	50	50	50
70+ Kl.2	35	-5	40

Notierungsvorsitz: Fr. Pollok  
Redaktion / Bericht: Hr. Hezel

© LEL Schwäbisch Gmünd, KOB Bavendorf

## Deutsche Großmärkte

Ø-Preise (Frankfurt, Hamburg, Köln, München, Berlin),  
in €/dt, Kl. I, netto

Woche		16	15	14
<b>Äpfel</b>				
Boskoop	D lose	84	84	85
Braeburn	D lose	82	83	84
	I lose	109	109	109
Red Chief	F 70/75	123	123	123
Cox Or.	D lose	75	75	75
	NZ 70/75	192	195	192
Elstar	RCH 70/75	193	193	189
	D lose	83	82	83
Fuji/Kiku	D lose	95	90	85
	I lose	110	110	110
Golden D.	D lose	82	82	82
	F 75/80	110	110	110
	I 75/80	104	103	101
	ZA 70/75	161	156	144
G. Smith	RCH 75/80	156	156	-
	F 70/75	110	109	114
	I lose	75	-	83
Holst. Cox	D lose	75	75	75
Idared	D lose	65	66	67
Jazz	F 70/75	190	190	188
	I 80/85	200	200	200
Jonagold	D lose	74	74	75
	NL lose	60	60	60
Jonagored	D lose	66	66	66
Kanzi	D lose	128	125	125
	I 75/80	154	158	158
Pink Lady	F 70/75	171	173	171
	I 70/75	173	172	171
Pinova	D lose	86	86	88

Red Delic.	I	75/80	113	112	110
So. Clubs.	D	75/80	213	208	190
	F	75/80	174	176	173
	NZ	75/80	208	-	-
Royal Gala	RCH	70/75	159	157	139
	D	lose	88	88	89
	I	lose	109	104	108
	NZ	70/75	194	-	-

## Birnen

Abate Fetel	RA	65/70	155	155	160
	RCH	70/75	169	171	172
	I	65/70	158	160	165
	ZA	65/70	165	165	165
Conference	B	65/70	108	108	108
	D	lose	100	100	100
	NL	lose	105	106	106
Flamingo	RCH	65/70	170	170	170
	ZA	65/70	170	170	169
Forelle	RCH	65/70	181	181	-
	ZA	65/70	174	175	168
Gellert	ZA	70/75	140	140	140
Triumph	RA	70/75	155	155	168
	RCH	65/70	108	111	110
	ZA	65/70	119	119	118
Rosemarie	ZA	65/70	208	208	214
R. Will. C.	RA	70/75	175	185	181
St. Maria	I	65/70	152	161	170
So. Sorten	ZA	65/70	175	175	187
Will. Chr.	RA	70/75	121	132	135
	ZA	70/75	112	112	113

## Erdbeeren

Erdbeeren	D		596	800	880
	GR		237	330	360
	I		273	320	308
	NL		487	4	602
	E		229	226	222

## Nektarinen

gelbfl.	MA	AA	644	-	-
	E	A	610	-	-

## Pfirsiche

gelbfl.	E	B	368	-	-
So. Sorten	RCH		260	250	-
	ZA		241	240	231

Quelle: BLE

An den Großmärkten standen Tafeläpfel aus Europa weiter im Fokus. Das Birnensegment wurde von süd-afrikanischen Packham's Triumph und Forelle dominiert, argentinische Ware war weniger präsent. Bei Erdbeeren führte ein Überangebot zu oft stark nachgebenden Kursen. Niederländische und heimische Chargen gewannen an Bedeutung.

## Großmarkt München

Ø-Preise in €/dt, Kl. 1, netto

2016/17 25.4. 18.4.

Äpfel					
Boskoop	D	lose	83	83	
Braeburn	D	lose	83	83	
	I	lose	109	109	
Cox Orange	NZ	70/75	192	192	
	NZ	75/80	197	197	
Elstar	RCH	70/75	186	192	
	RCH	75/80	192	197	
	D	lose	80	80	
Fuji/Kiku	I	lose	110	110	
Golden D.	D	lose	83	83	
	I	75/80	109	109	
	ZA	70/75	161	161	
	ZA	75/80	172	172	
G. Smith	F	70/75	110	110	
	I	70/75	115	115	
Jazz	F	75/80	165	165	
Jonagold	D	lose	83	83	
Kanzi	D	75/80	155	155	
	I	75/80	155	155	
Pink Lady	F	75/80	165	165	
	I	75/80	155	155	
Pinova	D	lose	83	83	
Sonst. Clubs.	F	75/80	160	160	
Royal Gala	RCH	70/75	156	156	
	RCH	75/80	167	167	
	D	lose	83	83	
	NZ	70/75	186	-	
	NZ	75/80	192	-	

## Birnen

Abate Fetel	RA	75/80	192	-	
	RCH	70/75	165	165	
	I	65/70	157	157	
	I	70/75	169	169	
	I	75/80	180	180	
Flamingo	RCH	70/75	192	208	
Forelle	RCH	70/75	184	-	
	ZA	65/70	168	156	
Triumph	RA	75/80	130	175	
	ZA	70/75	136	128	
Rosemarie	ZA	70/75	200	200	
R. Will. Chr.	RA	70/75	178	183	
Santa Maria	I	65/70	157	157	
	I	70/75	169	169	

## Erdbeeren

Erdbeeren	D		640	660	
	I		250	280	
	E		180	210	

Quelle: BLE

Bei Tafeläpfeln dehnte sich die Präsenz neuseeländischer Herkunft moderat aus. Jedoch waren europäische Offerten weiterhin gefragt und notierten auf stabilem Niveau. Im Bereich Birnen erzielte Italien nur noch schwache Umsätze, gefragt waren vor allem günstige Packham's Triumph aus der Südhemisphäre. Durch die Zufuhr von Erdbeeren aus Mittelitalien vergrößerte sich das Angebot bei kältebedingt stagnierender Nachfrage. Die Preise gerieten unter Druck.

## Notierung Niederelbe

Erzeugerabgabepreise in €/dt, Kl. I

2016/17 24.4. ± 10.4. 20.3.

### Boskoop CA

75/80/85	50	50	50
85/90	45	45	45

### Elstar CA

60/65	30	30	30	
65/70	53	53	53	
65/75	55	55	55	
70/75	57	57	57	
70/80	57	57	57	
75/80/85	70	+5	65	65
85/90	45	45	45	

### Jonag./red CA

70/80	37	37	37
80/90	35	35	35

### Red Prince CA

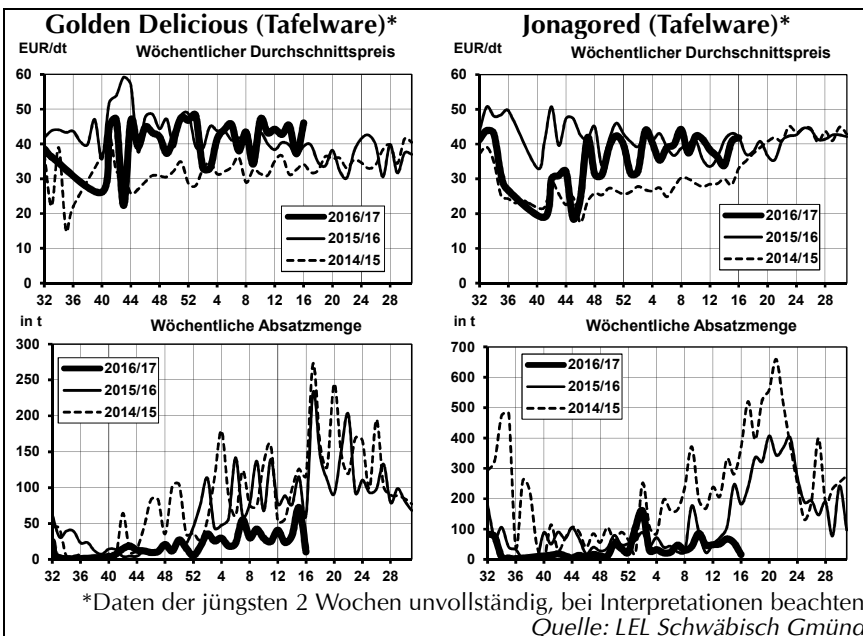
65/70	42	42	42
70/80	42	42	42
80/90	38	38	38

### Mostäpfel

Mostäpfel	9	9	8,5
-----------	---	---	-----

Quelle: AMI

An der Niederelbe notierte Elstar in der knapp bemessenen Legegröße 75/80/85 fester. In der zweiten Maihälfte dürfte die Sorte vollständig ausverkauft sein und durch die Jonagold-Gruppe ersetzt werden. Bereits jetzt räumen letzte Braeburn zu leicht anziehenden Preisen. Auch bei Boskoop nähert man sich langsam dem Saisonende.





<b>Mairac</b>	<b>11</b>	<b>74</b>	<b>7</b>	<b>10</b>	<b>207</b>	<b>219</b>	<b>49,33</b>	<b>40,75</b>	<b>50,33</b>	<b>54,00</b>	<b>45,96</b>	<b>46,97</b>
Klasse 1	11	73	7	10	200	212	50,99	40,91	50,33	54,00	46,82	47,81
80/85	1	8	4	3	42	67	56,45	45,97	56,50	57,05	54,56	39,87
<b>Mostäpfel</b>	<b>24</b>	<b>363</b>	<b>209</b>	<b>434</b>	<b>18.705</b>	<b>14.310</b>	<b>13,00</b>	<b>13,08</b>	<b>13,02</b>	<b>13,03</b>	<b>9,42</b>	<b>13,87</b>

Saison (Lagerobst = Wirtschaftsjahr ab KW 32, Sommerobst(\*) = Kalenderjahr).

© LEL Schwäbisch Gmünd

## Notierung Elbe/Saale

Abgabepreise ab Station  
in €/dt, Kl.1, netto

2016/17	24.04.	±	03.04.
<b>Gala</b>			
60/65	48	-2	50
65/70	58	-2	60
70/75	65		65
75/80	78	-2	80
80/85	78	-2	80
85/90	78	+3	75
<b>Shampion</b>			
65/70/75	52	+2	50
75/80	65		65
80/85	65	+7	58
85/90	45	+10	35
<b>Jonagold</b>			
65/70	45		45
70/75	45		45
75/80	55	-2	57
80/85	50	+5	45
85/90	33	-2	35
<b>Golden Del.</b>			
65/70	29		29
70/75	37	-3	40
75/80	48	-4	52
80/85	40		40
85/90	40		40
<b>Braeburn</b>			
65/70	-		48
70/75	-		50
75/80/85	-		65
85/90	-		45
<b>Pinova</b>			
65/70/75	47	+2	45
75/80/85	65	-5	70
85/90	55		55
<b>Idared</b>			
65/70/75	40	+2	38
75/80/85	40	+2	38

Quelle: Landesverband Sächsisches Obst e.V.

## Notierung Südtirol

Abgangspreise in €/dt, Kl. 1, netto  
25.04. 18.04.

2016/17	TW/ HW	±	BW	±	TW	BW
<b>Golden Del.</b>						
70/75	33		38		33	38
75/80	38		48		38	48
80/90	55		65		55	65
<b>Royal Gala</b>						
65/70	60		65		60	65
70/75	65		70		65	70
75/80	70		78		70	78
80/85	78		86		78	86
<b>Stark Del.</b>						
70/75/80	43		53		43	53
80/90	45		58		45	58
<b>Granny S.</b>						
70/75/80	53-58	-			53-58	-
80/90	55-60	-			55-60	-
<b>Morgenduft</b>						
70/80	40	-			40	-
80/90	55	-			55	-
<b>Braeburn</b>						
65/70/75	47-52	-			47-52	-
75/80/85	53-58	-			53-58	-
<b>Fuji</b>						
70/75	42-52	-			42-52	-
75/80	55-65	-			55-65	-
80/90	77-92	-			77-92	-

Quellen: VOG, VIP und Fruttunion

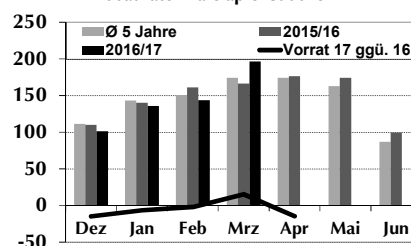
## ● Vorräte Südtirol

In Südtirol lagerten zum 1. April noch etwa 580.000 t Tafeläpfel, 2 % weniger als im Vorjahr. Vorangegangen war die erfolgreiche Vermarktung von fast 200.000 t. Damit wurden erstmals in dieser Saison mehr Äpfel verkauft als im Vorjahresmonat.

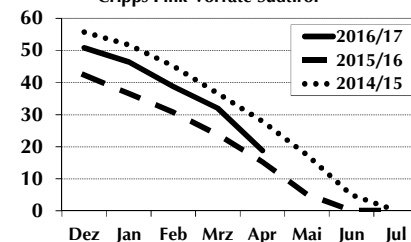
Ausschlaggebend hierfür waren leicht überdurchschnittliche Absatzzahlen bei den wichtigsten Apfelsorten Golden und Red Delicious. Besonders stark gefragt war im März zudem Cripps Pink. Gala dürfte im Laufe des Monats räumen. Die Vorräte an Jonagold, welche in diesem Jahr in Südtirol eher marginal ausgefallen sind, wurden bisher noch weitgehend zurückgehalten. Auch der Abbau an Braeburn gestaltet sich im Vergleich zu Deutschland vergleichsweise gemächlich. Offensichtlich erlaubt die bessere Haltbarkeit der Ware einen längeren Vermarktungszeitraum.

Die Zahlen machen Hoffnung, dass die EU-weite Verkaufsschwäche der vergangenen beiden Monate überwunden wurde.

1.000 t Abbauraten Tafeläpfel Südtirol



1.000 t Cripps Pink-Vorräte Südtirol



## Impressum

### Marktbericht für die Obstregion Bodensee

erscheint wöchentlich

#### Herausgeber

Landesanstalt für Entwicklung der Landwirtschaft (LEL), Oberbettringer Str. 162, 73525 Schwäbisch Gmünd  
[www.agrarmaerkte-bw.de](http://www.agrarmaerkte-bw.de)

#### Redaktion

Dennis Hezel  
Abt. Agrarmärkte und Ernährung  
☎ 07171/917-206  
☎ 07171/917-246  
✉ [obstmarkt@lel.bwl.de](mailto:obstmarkt@lel.bwl.de)

#### Bezugsbedingungen

Jährlicher Bezugspreis inkl. Versand:  
Inland: 55 €, Ausland: 85 €. Es gelten die Bezugsbedingungen der LEL.  
Die Marktinformationen wurden mit äußerster Sorgfalt erarbeitet, eine Haftung schließen wir aus. Alle Rechte vorbehalten. Abdruck und Auswertung nur nach schriftlicher Vereinbarung.

© LEL Schwäbisch Gmünd

## ● Vorräte Südtirol gegenüber Vorjahr

Lagerbestände am 1. März, in t

Sorten	Apr 17	Apr 16	17/16		Abbau in t	Abbau in %
			in %	Mrz 17		
Golden D.	353.805	358.931	-1	439.876	-86.071	-20
Red Delic.	52.904	56.873	-7	74.521	-21.617	-29
Braeburn	34.186	30.733	+11	45.903	-11.717	-26
Granny Sm.	32.603	39.827	-18	45.809	-13.206	-29
Fuji	25.071	41.065	-39	39.266	-14.195	-36
Cripps Pink	18.824	15.226	+24	31.981	-13.157	-41
Gala	10.406	1.416	+635	29.605	-19.199	-65
Renetta	8.670	8.808	-2	12.259	-3.589	-29
Morgenduft	6.887	8.431	-18	8.988	-2.101	-23
Stayman	4.126	4.714	-12	5.141	-1.015	-20
Jonagold	3.805	7.274	-48	4.096	-291	-7
Idared	566	1.170	-52	635	-69	-11
Sonstige	29.221	21.133	+38	39.377	-10.156	-26
<b>Tafeläpfel</b>	<b>581.074</b>	<b>595.607</b>	<b>-2</b>	<b>777.468</b>	<b>-196.394</b>	<b>-25</b>

Quelle: Handelskammer Bozen