

Deutsche Erdbeeren gesucht

Seitdem der LEH flächendeckend deutsche Erdbeeren gelistet hat und die Nachfrage der Kunden angesichts der sommerlichen Temperaturen nach oben geschneilt ist, wird zunehmend ein Mangel an heimischer Ware spürbar. Über Pfingsten könnte sich das aber wieder ändern.

● Bodensee

Am Bodensee machten sich die hochsommerlichen Temperaturen bemerkbar. Im Fokus der Verbraucher standen vermehrt südeuropäisches Steinobst und deutsche Erdbeeren. Das Interesse des LEH an heimischen Erdbeeren konnte aber aufgrund von Frostschäden an Freilandware nicht immer bedient werden. Die Preise stabilisierten sich daher zunächst bei etwa 310 €/dt. Über die Pfingstferien könnte sich jedoch wieder ein Überangebot aufbauen, zumal dann auch aus Norddeutschland größere Mengen erwartet werden.

Derweil ging der Absatz an Tafeläpfeln vergangene Woche, auch wegen des Feiertags, auf geschätzt knapp 2.500 t zurück. Hauptaugenmerk lag auf den Sorten Elstar, Jonagored und Jonagold. Elstar dürfte in 2-3 Wochen räumen, Gala ist bereits ausverkauft. Idared konnte bei nachlassendem Absatz preislich weiter zulegen.

Im Allgemeinen blieben die Marktpreise aber unter den Notierungen,

sodass entgegen dem Trend keine Anpassung vorgenommen werden musste. Angesichts sinkender Absatzmengen am Bodensee steht aktuell der weitere Abbau der überdurchschnittlich großen Lagerbestände im Fokus. Deren begrenzte Haltbarkeit erlaubt es leider nicht, die Vermarktung beliebig in die neue Saison zu verschieben.

Notierung Bodensee

Nächste Notierung vsl. am 20.06.

Ab Station in €/dt, Kl.1, netto

2016/17 30.05. ± 09.05.04.04.

	CA	CA	CA
Elstar			
75/80/85	78	78	78
70/75	70	70	70
65/70	66	66	66
60/65	50	50	50
70+ Kl.2	35	35	35
Gala Royal		CA	CA
75/80/85	-	78	78
70/75	-	74	74
65/70	-	67	67
60/65	-	59	59
70+ Kl.2	-	35	35
Golden Del.		CA	CA
75/80/85/90	55	55	55
70/75	48	48	48
Idared		CA	CA
85/90	40	40	40
75/80/85	45	45	45
70/75	43	43	43
65/70	38	38	38
Jonagold		CA	CA
90/100	35	35	35
85/90	48	48	48
75/80/85	61	61	61
70/75	58	58	58
65/70	50	50	50
70+ Kl.2	35	35	35
Pinova		CA	CA
85/90	64	64	64
75/80/85	68	68	68
70/75	65	65	65
65/70	50	50	50
70+ Kl.2	35	35	35

Notierungsvorsitz: Fr. Pollok
Redaktion / Bericht: Hr. Hezel
© LEL Schwäbisch Gmünd, KOB Bavendorf

Deutsche Großmärkte

Ø-Nettopreise (Frankfurt, Hamburg, Köln, München, Berlin) in €/dt, Kl. I

Woche 21 20 19

Äpfel

Boskoop	D	lose	87	85	85
Braeburn	RCH	70/75	128	129	131
	D	lose	83	83	83
	I	lose	107	107	107
	NZ	70/75	177	194	-
Red Chief	ZA	70/75	162	164	167
	F	75/80	123	123	123
Cox Or.	NZ	70/75	159	160	176
Elstar	RCH	70/75	162	157	179
	D	lose	84	83	83
Fuji/Kiku	D	lose	100	100	100
Golden D.	D	lose	82	81	81
	F	75/80	110	110	110
	I	75/80	100	101	100
	ZA	70/75	142	148	152
G. Smith	RCH	70/75	157	157	157
	F	70/75	105	105	105
Idared	I	70/75	96	97	97
	D	lose	68	68	68
Jazz	F	70/75	180	183	185
	I	80/85	200	200	200
	NZ	70/75	197	205	-
Jonagold	D	lose	74	74	75
	NL	lose	63	63	61
Jonagored	D	lose	65	66	65
Kanzi	D	lose	125	124	128
	I	75/80	146	153	154
Pink Lady	RCH	70/75	197	203	-
	F	70/75	185	185	185
Pinova	I	70/75	177	177	177
	D	lose	87	86	85
	I	75/80	113	111	112
So. Clubs.	D	75/80	230	230	-
	F	65/70	110	110	110
	NZ	75/80	204	204	-
So. Sorten	D	lose	80	82	82
	NL	lose	105	105	105
Royal Gala	RA	75/80	126	124	128
	RCH	70/75	140	141	151
	D	lose	90	88	88
	I	lose	110	110	110
	NZ	70/75	172	174	179

Aprikosen	F	260	353	-
	GR	140	-	-
	I	231	264	340
	E	218	245	330

Birnen	Abate Fetel	RA	65/70	120	120	130
		RCH	65/70	150	150	150
		I	65/70	165	168	165
		ZA	65/70	145	145	155

Die Kernobstnotierung gilt für großhandelsfähige Mengen durchschnittlicher Qualität, in €/dt, netto, ohne Verpackung, ab Station Bodensee. Die notierten Preise sind für den Notierungstag von der Notierungskommission geschätzte Gleichgewichtspreise. Sie sind weder empfohlene Preise, noch verbindliche Richtpreise, sondern geben eine kurz gefasste Beurteilung der Marktlage. Die tatsächlichen Preise können je nach Lieferumfang und Qualität von den Notierungen abweichen. Spitzenqualitäten, Kleinverkäufe etc. erzielen entsprechend mehr.

Kooperationspartner in der Notierung sind:

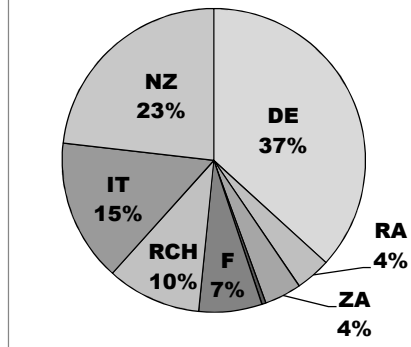


Conference	B	65/70	110	109	108
	NL	lose	113	110	109
Flamingo	RCH	70/75	202	208	208
Forelle	RCH	65/70	175	176	176
	ZA	65/70	176	179	179
Gellert	ZA	70/75	140	140	142
Triumph	RA	70/75	130	131	130
	RCH	75/80	114	117	124
	ZA	65/70	114	114	116
Rosemarie	ZA	70/75	195	199	202
R. Will. C.	RA	70/75	167	176	178
So. Sorten	NZ	75/80	268	268	-
Erdbeeren	B		320	215	-
	D		375	392	585
	I		229	246	390
	NL		303	336	485
	E		135	221	288
Kiwis	F	25/27	272	273	272
	GR	25/27	110	121	123
	I	25/27	194	190	187
	NZ	25/27	415	491	-
Nektarinen					
Gelbfl.	I	AA	200	-	-
	E	AA	265	282	330
Weißfl.	E	A	294	319	339
Pfirsiche					
Gelbfl.	I	AA	230	270	-
	E	AA	249	274	411
Weißfl.	E	AA	240	-	-
Pflaumen					
Red Beut	E		305	-	-
So. Sorten	RCH		268	269	268
	ZA		240	236	240

Quelle: BLE

An den deutschen Großmärkten fiel die Qualität der europäischen Äpfel weiterhin tadellos aus, Ware wurde kontinuierlich abgesetzt. Die Präsenz neuseeländischer Hayward-Kiwis nahm unterdessen stark zu, wobei französische und italienische Partien einen klaren Preisvorteil für sich verbuchten. Bei Aprikosen vergünstigten sich mengenbedingt besonders blasse und weiche Partien.

Marktanteile bei Äpfeln auf dt. Großmärkten in KW 21



Großmarkt München

Ø-Preise in €/dt, Kl. 1, netto

2016/17 30.5. 23.5.

Äpfel			2016/17	2015/16
Boskoop	D	lose	90	85
Braeburn	RCH	70/75	125	128
	RCH	75/80	131	133
	I	lose	109	107
	NZ	70/75	147	-
	NZ	75/80	153	-
	ZA	70/75	153	158
	ZA	75/80	158	164
Cox Orange	NZ	70/75	142	144
	NZ	75/80	147	150
Elstar	RCH	70/75	119	131
	RCH	75/80	125	136
	D	lose	85	83
Golden D.	D	lose	85	83
	I	75/80	109	107
	ZA	70/75	142	142
	ZA	75/80	147	147
G. Smith	RCH	75/80	153	156
	F	70/75	105	105
	I	70/75	109	109
Jazz	F	75/80	150	150
	NZ	70/75	186	200
	NZ	75/80	192	206
Jonagold	D	lose	85	83

Kanzi	D	75/80	155	155
	I	75/80	145	145
Pink Lady	RCH	70/75	192	197
	RCH	75/80	197	206
	F	75/80	155	155
	I	75/80	145	145
Pinova	D	lose	85	83
Royal Gala	RCH	70/75	119	122
	RCH	75/80	125	128
	D	lose	90	83
	NZ	70/75	147	158
	NZ	75/80	153	164
Aprikosen	F		260	225
	GR		130	140
	I		267	194
	E		180	200

Birnen

Abate Fétel	RA	75/80	200	208
	RCH	70/75	155	160
Flamingo	RCH	70/75	192	200
Forelle	RCH	70/75	168	172
	ZA	65/70	168	172
Triumph	RA	75/80	123	127
	RCH	75/80	114	114
	ZA	70/75	132	140
Rosemarie	ZA	70/75	177	192
R. Will. Chr.	RA	70/75	161	167
Erdbeeren	D		370	320

Kirschen

großfruchtig	F		675	-
	GR		225	-
	I		417	389
	E		300	350
	TR		700	-

Nektarinen

gelbfleischig	I	A	211	-
	I	AA	233	-
	E	A	183	-
	E	AA	211	-

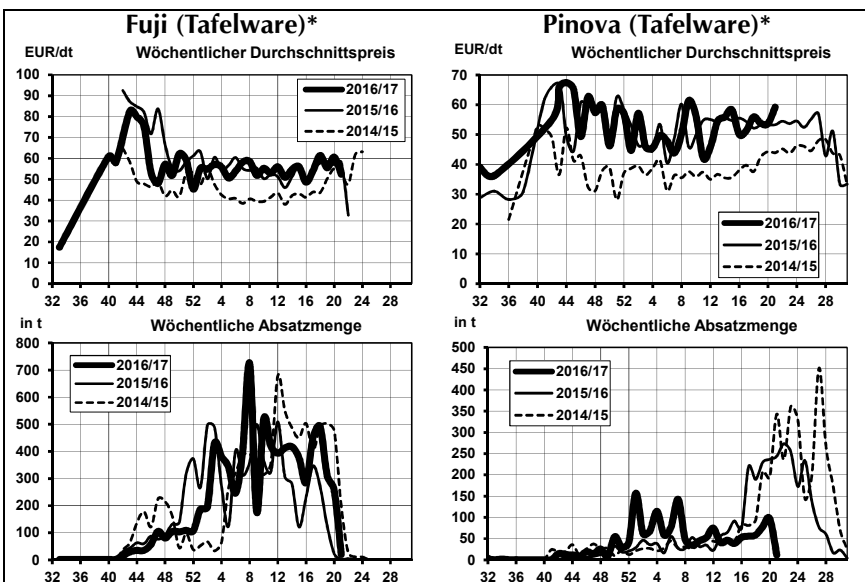
Pfirsiche

gelbfleischig	I	A	167	-
	I	AA	189	-
	E	A	172	-
	E	AA	200	-

Quelle: BLE

Während sich am Großmarkt München Äpfel und Birnen aus Übersee vergünstigten, zogen die Preise für heimische Äpfel leicht an. Auch deutsche Erdbeeren verteuerten sich angesichts eines zumindest kurzfristigen Angebotsdefizits. Im Bereich Beeren gelangten zudem erste hochpreisige Himbeeren, Heidelbeeren und Brombeeren aus badi-schem Tunnelanbau in den Verkauf.

Pfirsiche und Nektarinen erfreuten sich angesichts des warmen Wetters besserer Unterbringungsmöglichkeiten. Die bislang nur aus Spanien stammenden Früchte wurden um erste italienische Lieferungen ergänzt. Diese präsentierten sich in den B-Kalibern noch recht klein, weshalb die Einstandsforderungen zunächst niedrig angesetzt wurden.



 Marktstatistik für die Obstregion Bodensee

Woche / Saison	Absatzmengen (in t)						Preise (in €/dt)					
	21	20	19	18	Saison	Vorsaison	21	20	19	18	Saison	Vorsaison
Äpfel gesamt	1.029	2.788	3.123	3.113	124.577	116.515	45,65	46,23	47,64	51,55	44,34	46,28
Tafelware	887	2.415	2.781	2.958	98.673	98.157	50,73	51,24	51,80	53,59	53,10	52,17
Klasse 1	836	2.221	2.643	2.813	90.864	93.700	51,89	53,15	52,88	54,71	54,91	53,15
Klasse 2	51	194	138	145	7.809	4.456	31,77	29,33	31,08	31,84	32,05	31,61
Verwertung	142	373	343	155	24.587	18.188	14,00	13,86	13,86	12,52	10,61	14,68
Boskoop	1	7	16	15	2.250	1.444	70,11	42,27	49,58	53,76	61,65	61,25
Klasse 1	1	7	16	14	2.107	1.351	72,21	42,48	49,63	54,12	63,41	63,17
70/75	1	1	9	1	121	141	77,30	39,29	50,70	45,52	57,69	65,43
Braeburn	4	11	13	45	15.655	19.006	47,64	39,12	44,67	37,30	45,25	45,78
Klasse 1	4	7	11	30	15.206	18.621	47,64	46,88	47,64	44,57	45,72	46,13
Elstar	227	510	697	741	24.621	20.323	58,84	60,51	60,27	61,38	59,51	59,94
Klasse 1	220	492	672	716	22.734	19.379	59,59	61,67	61,30	62,44	61,52	61,15
75/80	31	136	208	224	5.697	5.523	65,99	67,37	67,02	66,47	71,84	67,75
70/75	46	74	119	158	2.741	1.681	64,24	65,71	65,28	63,37	62,26	65,59
Klasse 2	7	18	25	26	1.834	908	35,34	29,09	32,76	31,70	35,64	35,75
Gala Royal	43	265	354	359	17.348	16.974	64,89	62,22	62,91	61,16	59,29	55,39
Klasse 1	42	256	349	335	16.715	16.565	65,83	63,39	63,30	63,78	60,29	55,93
75/80	15	47	99	91	2.907	3.173	73,65	71,70	71,29	70,79	69,68	65,96
70/75	13	87	99	72	2.245	2.071	69,76	66,78	63,79	62,89	60,80	58,83
Klasse 2	1	8	4	25	633	409	28,63	26,52	30,66	26,02	32,88	33,47
Golden Delicious	28	55	43	53	1.005	2.541	44,70	39,99	39,83	44,08	40,35	39,65
Klasse 1	27	37	41	36	743	2.235	45,20	46,26	40,31	48,15	45,34	41,32
75/80	9	15	10	12	226	830	52,57	57,66	55,26	53,99	54,67	48,37
70/75	11	6	9	7	125	362	41,75	39,80	36,81	42,91	40,73	37,37
Klasse 2	1	18	2	17	218	298	28,22	27,05	31,54	35,38	28,49	27,55
Idared	31	84	146	110	2.196	1.017	45,16	38,76	38,17	36,32	36,98	35,01
Klasse 1	10	83	143	101	2.049	825	51,43	38,79	38,48	37,79	37,44	37,26
Klasse 2	21	1	3	9	147	193	42,26	35,43	25,57	19,48	30,64	25,34
Jonagold	152	397	526	505	11.301	10.967	47,26	43,67	43,17	43,88	40,76	45,39
Klasse 1	148	329	482	483	8.187	10.208	47,67	46,42	44,22	44,25	47,04	46,69
70/80	74	149	244	210	3.231	2.953	47,64	45,77	44,09	45,41	46,75	47,21
Klasse 2	4	68	44	22	2.195	688	30,08	30,35	31,64	35,51	27,78	27,74
Jonagored	223	440	241	243	2.642	4.201	44,76	42,56	42,30	43,11	39,90	40,43
Klasse 1	222	402	219	228	2.193	3.869	44,81	43,62	43,25	43,43	42,74	41,37
75/85	143	250	131	123	827	139	45,84	44,61	45,32	45,24	45,13	47,47
65/75	46	54	30	47	276	551	46,08	45,64	45,64	45,64	45,28	41,70
Klasse 2	1	39	22	16	415	332	34,67	31,59	32,90	38,31	26,78	29,40
Sonst. Tafeläpfel	12	25	19	33	2.437	1.486	74,44	61,32	78,12	78,39	58,91	64,29
Klasse 1	12	15	19	33	1.808	1.291	74,44	73,81	78,12	78,39	67,36	67,48
75/80	6	6	7	12	545	586	70,76	70,36	71,84	74,63	71,35	77,40
70/80	6	7	9	12	476	148	78,27	82,92	83,64	83,94	75,67	51,09
Pinova	12	97	78	59	1.662	1.995	59,20	53,71	53,75	55,91	50,52	52,45
Klasse 1	12	91	68	56	1.504	1.836	59,20	55,03	57,25	57,24	53,17	54,36
80/85	4	12	12	10	144	118	57,95	56,82	57,69	58,71	60,80	62,96
75/80	4	35	25	16	537	536	69,60	62,98	70,02	66,56	64,05	62,37
70/75	1	26	9	15	222	232	58,26	53,78	56,74	51,83	51,42	55,73
Fuji	20	256	311	492	8.208	7.549	52,36	60,54	55,51	61,35	55,58	56,35
Klasse 1	20	246	301	490	8.016	7.305	52,36	62,22	56,47	61,45	56,24	57,46
65/75	15	48	74	101	2.118	1.316	46,62	39,25	40,80	45,21	44,49	41,03
Cameo®	35	30	5	9	2.535	3.321	67,00	63,98	32,66	32,86	64,24	62,78
Klasse 1	35	25	4	7	2.507	3.236	67,00	73,07	32,18	32,25	64,68	63,91
75/80	13	11	-	-	468	661	73,85	74,19	-	-	74,18	72,08
70/80	17	14	-	-	1.523	105	70,88	72,19	-	-	66,17	49,50
60/65	4	-	4	7	138	141	30,55	-	32,18	32,34	37,78	32,12
Red Prince®	91	213	281	251	4.529	3.284	36,64	41,53	44,35	44,15	41,76	44,58
Klasse 1	75	212	267	250	4.135	3.244	40,89	41,62	45,16	44,19	43,41	44,73
70/80	56	130	99	85	1.517	720	41,28	41,32	45,82	47,08	43,58	46,73
65/75	6	16	66	56	493	213	43,35	47,02	45,36	44,39	44,35	48,82
Klasse 2	16	1	14	2	343	40	16,78	29,46	29,02	37,91	25,79	32,10
Evelina	-	3	8	7	482	144	-	64,41	61,93	61,58	73,58	84,07
Mairac	8	22	43	31	399	347	54,01	43,73	49,87	45,43	46,71	48,13
Klasse 1	8	16	43	27	382	337	54,01	52,63	49,87	47,70	47,69	48,95
80/85	1	3	24	5	99	67	54,38	54,16	49,45	51,80	52,54	39,87
Mostäpfel	142	373	316	155	20.160	16.152	14,00	13,86	13,49	12,52	9,71	13,48
Koch-/Ind.äpfel	-	-	27	-	4.427	2.043	-	-	18,25	-	14,74	24,17
Beeren gesamt	15	35	11	5	72	166 *	311,83	320,64	441,68	402,98	348,73	334,38 *
Erdbeeren, Körbe	15	35	11	5	67	166 *	311,83	320,64	441,68	402,98	344,62	334,38 *
Klasse 1	15	35	11	5	67	166	311,83	320,64	441,68	402,98	344,62	334,38

Saison (Lagerobst = Wirtschaftsjahr ab KW 32, Sommerobst(*) = Kalenderjahr).

© LEL Schwäbisch Gmünd

Notierung Südtirol

Abgangspreise in €/dt, Kl. 1, netto
30.05. 23.05.

2016/17	TW/ HW	±	BW	±	TW	B W
Golden Del.						
70/75	40		45		40	45
75/80	47		57		47	57
80/90	65		75		65	75
Stark Del.						
70/75	43		53		43	53
75/80	43		55		43	55
80/90	50		65		50	65
Granny S.						
70/75	63-68	-			63-68	-
75/80	65-70	-			65-70	-
80/90	65-70	-			65-70	-
Morgenduft						
70/80	45	-			45	-
80/90	60	-			60	-
Braeburn						
65/70/75	53-58	-			53-58	-
75/80/85	57-62	-			57-62	-
Fuji						
70/75	55-65	-			55-65	-
75/80	73-83	-			73-83	-
80/90	95-105	-			95-105	-

Quellen: VOG, VIP und Fruttunion

Notierung Niederelbe

Diese Woche keine Notierung!
Erzeugerabgabepreise in €/dt, Kl. 1

2016/17	22.5.	±	10.4.	20.3.
Jonagold CA				
70/80	42	+5	37	37
80/90	40	+5	35	35
Jonagored CA				
70/80	42	+5	37	37
80/90	40	+5	35	35
Red Prince CA				
65/70	47	+5	42	42
70/80	47	+5	42	42
80/90	43	+5	38	38
Mostäpfel				
70/80	10	+1	9	9

Quelle: AMI

Feiertags- und wetterbedingt ging der Absatz von Tafeläpfeln an der

Impressum

Marktbericht für die Obstregion Bodensee

erscheint wöchentlich

Herausgeber

Landesanstalt für Entwicklung der Landwirtschaft (LEL), Oberbettringer Str. 162, 73525 Schwäbisch Gmünd
www.agrarmaerkte-bw.de

Redaktion

Dennis Hezel
Abt. Agrarmärkte und Ernährung
☎ 07171/917-206
☎ 07171/917-246
✉ obstmarkt@lel.bwl.de

Bezugsbedingungen

Jährlicher Bezugspreis inkl. Versand:
Inland: 55 €, Ausland: 85 €. Es gelten die Bezugsbedingungen der LEL.
Die Marktinformationen wurden mit äußerster Sorgfalt erarbeitet, eine Haftung schließen wir aus. Alle Rechte vorbehalten. Abdruck und Auswertung nur nach schriftlicher Vereinbarung.

© LEL Schwäbisch Gmünd

Niederelbe auf 3.250 t zurück, der bislang kleinste Wert in diesem Jahr. Davon entfielen 85 % auf die Jonagold-Gruppe. Elstar hat bereits weitgehend geräumt. Von den in der Vorwoche erhöhten Notierungen ist bislang noch nicht viel am Markt angekommen, oftmals wirken noch ältere Liefervereinbarungen preisdämpfend.

Notierung Elbe/Saale

Diese Woche keine Notierung!

Abgabepreise ab Station in €/dt, Kl.1, netto

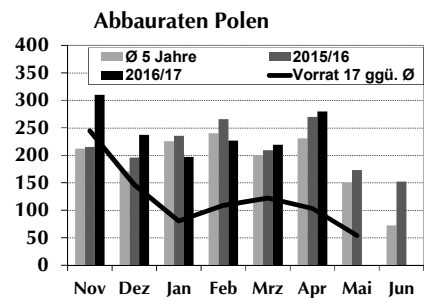
2016/17	22.05.	±	08.05.
Gala			
60/65	48		48
65/70	59	-1	60
70/75	65		65
75/80	80		80
80/85	80		80
85/90	78		78
Jonagold			
65/70	48	+4	44
70/75	48	+3	45
75/80	58	-2	60
80/85	56	-4	60
85/90	35	+2	33
Golden Del.			
65/70	30		30
70/75	45	+5	40
75/80	55	+5	50
80/85	55	+5	50
85/90	45	+5	40
Pinova			
65/70	48	+1	47
70/75	50	+3	47

75/80	70		70
80/85	70		70
85/90	60	+7	53
Idared			
65/70/75	45		45
75/80/85	45		45

Quelle: Landesverband Sächsisches Obst e.V

Apfel-Vorräte EU

Der Vorrat an Tafeläpfeln in der EU belief sich zum 1. Mai noch auf 1,33 Mio. t. Das waren zwar 2 % weniger als im Vorjahr, aber immer noch 13 % mehr als im 5-Jahres-Mittel. Eine Menge, die nicht unterschätzt werden darf, zumal der rasche Abbau an Lagerbeständen im April fast ausschließlich auf die erfolgreiche Vermarktung Polens zurückzuführen war. Dennoch macht sich angesichts der europaweit geringer erwarteten Ernte 2017 am Markt eine gewisse Gelassenheit bemerkbar, gerade auch bei der wichtigsten Sorte Golden Delicious.



Apfel-Lagerbestände in der EU gegenüber Vorjahr

Lagerbestände am 1. Mai, in 1.000 t

Länder	17/16		17/Ø		Apr 17	Abbau	Abbau in %
	Mai 17	Mai 16	in %	in %			
EU-28	1.332	1.361	-2	+13	2.039	-707	-35
EU-15	1.025	1.021	+0	+11	1.449	-424	-29
Italien	474	467	+2	+18	676	-201	-30
Polen	300	325	-8	+22	580	-280	-48
Frankreich	198	189	+5	+17	265	-67	-25
Deutschland	127	112	+13	+22	179	-52	-29
Spanien	95	62	+53	+60	126	-30	-24
Niederlande	86	79	+9	+8	111	-25	-23
Belgien	32	42	-24	-16	46	-13	-29
Österreich	11	54	-80	-79	13	-2	-18
Tschechien	7	15	-54	-10	11	-4	-34
Sorten (EU-28)							
Golden D.	565	533	+6	+16	739	-174	-24
Idared	114	139	-18	+14	182	-68	-38
Jonagold	109	119	-8	-9	149	-40	-27
Red Delicious	52	47	+10	+43	78	-26	-33
Granny Smith	44	64	-32	+2	68	-24	-36
Jonagored	43	44	-3	-1	58	-16	-27
Fuji	38	52	-27	+2	64	-26	-40
Red Prince	37	23	+60	+155	44	-7	-16
Braeburn	29	27	+6	+2	55	-26	-47
Elstar	27	26	+3	+2	48	-21	-44
Gala u. M.	20	21	-4	+2	51	-31	-61

Ø: 5-Jahresdurchschnitt (2012-2016)

Quelle: AMI