

Apfel-Vermarktung am Bodensee kommt gut voran

Frostbedingt fiel im Mai die Ernte erster Erdbeeren geringer aus als normal, sodass die Preise etwas höher ausfielen, als in der Vorsaison. Dadurch gab es noch einmal die Möglichkeit, größere Mengen Äpfel am Markt unterzubringen. Diese Chance wurde von den Erzeugerorganisationen konsequent genutzt, der Absatz im Mai stieg auf 16.000 t (+20 % gg. Vj.).

● Bodensee

Die Nachfrage nach Obst vom Bodensee dürfte nach der feiertagsbedingt verkürzten 21. Kalenderwoche in der darauf folgenden 22. Woche wieder zugelegt haben. Auch die zuletzt leicht rückläufigen Preise für Tafeläpfel der Handelsklasse 1 näherten sich wieder ihrem ordentlichen Saisondurchschnitt von knapp 55 €/dt an.

Die Hauptnachfrage lag noch einmal bei der langsam auslaufenden Sorte Elstar, gefolgt von Jonagored, Jonagold und Red Jonaprince. Beim Verkauf von zweitklassigen Elstar mussten zum Teil empfindliche Preiszugeständnisse gemacht werden. Auch bei anderen Sorten konnte Ware der HK 2 nur vergünstigt am Markt platziert werden. Dafür erzielten einwandfreie Äpfel umso mehr an Erlös. So stieg der Preis für in diesem Jahr eher knappe Idared HK 1 auf mittlerweile 48 €/dt und lag damit 10 € über dem Saisonmittel. Leider ging der Preisanstieg bisher auch mit deutlichen Absatzeinbußen einher.

Die Kernobstnotierung gilt für großhandelsfähige Mengen durchschnittlicher Qualität, in €/dt, netto, ohne Verpackung, ab Station Bodensee. Die notierten Preise sind für den Notierungstag von der Notierungskommission geschätzte Gleichgewichtspreise. Sie sind weder empfohlene Preise, noch verbindliche Richtpreise, sondern geben eine kurz gefasste Beurteilung der Marktlage. Die tatsächlichen Preise können je nach Lieferumfang und Qualität von den Notierungen abweichen. Spitzenqualitäten, Kleinverkäufe etc. erzielen entsprechend mehr.

Kooperationspartner in der Notierung sind:



Notierung Bodensee

Notierung vom 30.05. bleibt gültig!
Nächste Notierung vsl. am 20.06.
Ab Station in €/dt, Kl.1, netto

2016/17	30.05. ± 09.05.04.04.		
Elstar	CA	CA	CA
75/80/85	78	78	78
70/75	70	70	70
65/70	66	66	66
60/65	50	50	50
70+ Kl.2	35	35	35
Golden Del.	CA	CA	CA
75/80/85/90	55	55	55
70/75	48	48	48
Idared	CA	CA	CA
85/90	40	40	40
75/80/85	45	45	45
70/75	43	43	43
65/70	38	38	38
Jonagold	CA	CA	CA
90/100	35	35	35
85/90	48	48	48
75/80/85	61	61	61
70/75	58	58	58
65/70	50	50	50
70+ Kl.2	35	35	35
Pinova	CA	CA	CA
85/90	64	64	64
75/80/85	68	68	68
70/75	65	65	65
65/70	50	50	50
70+ Kl.2	35	35	35

Notierungsvorsitz: Fr. Pollok
Redaktion / Bericht: Hr. Hezel
© LEL Schwäbisch Gmünd, KOB Bavendorf

Deutsche Großmärkte

Ø-Nettopreise (Frankfurt, Hamburg, Köln, München, Berlin) in €/dt, Kl. I

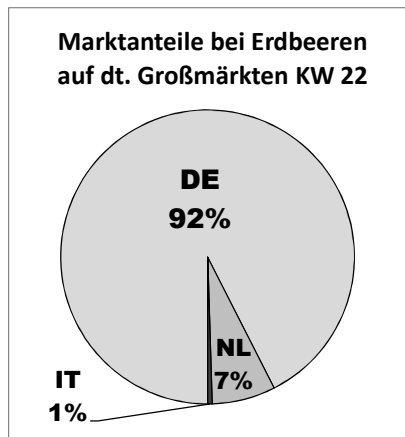
Woche	22	21	20	
Äpfel				
Boskoop	D lose	86	87	85
Braeburn	RCH 70/75	125	128	129
	D lose	82	83	83
	I lose	109	107	107
	NZ 70/75	166	177	194
	ZA 70/75	160	162	164
Cox Or.	NZ 70/75	155	159	160
Elstar	RCH 70/75	160	162	157
	D lose	83	84	83

Golden D.	D lose	82	82	81	
	F 75/80	110	110	110	
	I 75/80	103	100	101	
	ZA 70/75	142	142	148	
G. Smith	RCH 70/75	156	157	157	
	F 70/75	105	105	105	
	I 70/75	97	96	97	
	ZA 75/80	156	-	-	
Idared	D lose	68	68	68	
Jazz	F 70/75	181	180	183	
	I 80/85	200	200	200	
	NZ 70/75	189	197	205	
Jonagold	D lose	75	74	74	
Jonagored	D lose	65	65	66	
Kanzi	D lose	118	125	124	
	I 75/80	146	146	153	
Pink Lady	RCH 70/75	192	197	203	
	F 70/75	185	185	185	
	I 70/75	177	177	177	
Pinova	D lose	88	87	86	
Red Delic.	I 75/80	113	113	111	
So. Clubs.	F 75/80	177	179	168	
So. Sorten	D lose	80	80	82	
	NL lose	105	105	105	
Royal Gala	RA 75/80	122	126	124	
	RCH 70/75	138	140	141	
	D lose	91	90	88	
	I lose	110	110	110	
	NZ 70/75	170	172	174	
Aprikosen	F	267	260	353	
	GR	136	140	-	
	I	244	231	264	
	E	200	218	245	
Birnen					
Abate Fetel	RA 65/70	120	120	120	
	RCH 65/70	150	150	150	
	I 70/75	172	178	179	
	ZA 65/70	145	145	145	
Conference	B lose	110	-	-	
	NL lose	110	113	110	
Flamingo	RCH 70/75	192	202	208	
Forelle	RCH 65/70	177	175	176	
	ZA 65/70	177	176	179	
Gellert	ZA 70/75	140	140	140	
Triumph	RA 70/75	128	130	131	
	RCH 75/80	114	114	117	
	ZA 65/70	113	114	114	
Rosemarie	ZA 70/75	177	195	199	
R. Will. C.	RA 70/75	161	167	176	
So. Sorten	NZ 75/80	268	268	268	
Erdbeeren	B	420	320	215	
	D	420	375	392	
	I	310	229	246	
	NL	417	303	336	
Kiwis	F	25/27	266	272	273
	I	25/27	191	194	190
	NZ	25/27	376	415	491

Nektarinen				
gelbfleischig	I	AA	222	200
	E	AA	229	265
weißfleischig	E	A	250	294
Pfirsiche				
gelbfleischig	I	AA	192	230
	E	AA	216	249
weißfleischig	E	AA	240	240
Pflaumen				
Red Beaut	E		279	305
Sonst. Sorten	RCH		275	268
	I		255	-
	E		310	-
	ZA		240	240

Quelle: BLE

An den deutschen Großmärkten vergünstigten sich in KW 22 Äpfel aus Übersee noch einmal, während sich die Preise für alterntige europäische Äpfel uneinheitlich entwickelten. Die Notierungen für Pfirsiche und Nektarinen mussten angesichts deutlich steigender Abladungen aus Spanien und Italien nach unten angepasst werden. Die eher noch ruhige Nachfrage konnte dadurch aber nur punktuell und unzureichend stimuliert werden.



Großmarkt München

Ø-Preise in €/dt, Kl. 1, netto
2016/17 6.6. 30.5.

Äpfel				
Boskoop	D	lose	90	90
Braeburn	RCH	70/75	125	125
	RCH	75/80	131	131
	I	lose	109	109
	NZ	70/75	147	147
	NZ	75/80	153	153
	ZA	70/75	153	153
	ZA	75/80	158	158
Cox Orange	NZ	70/75	142	142
	NZ	75/80	147	147
Elstar	RCH	70/75	119	119
	RCH	75/80	125	125
	D	lose	85	85
Golden D.	D	lose	85	85
	I	75/80	109	109
	ZA	70/75	142	142
	ZA	75/80	147	147
G. Smith	RCH	75/80	153	153
	F	70/75	105	105
	I	70/75	109	109
Jazz	F	75/80	150	150
	NZ	70/75	186	186
	NZ	75/80	192	192
Jonagold	D	lose	85	85
Kanzi	D	75/80	155	155
	I	75/80	145	145
Pink Lady	RCH	70/75	192	192
	RCH	75/80	197	197
	F	75/80	155	155
	I	75/80	145	145
Pinova	D	lose	85	85
Royal Gala	RCH	70/75	119	119
	RCH	75/80	125	125
	D	lose	90	90
	NZ	70/75	147	147
	NZ	75/80	153	153
Aprikosen				
	F		275	260
	GR		140	130
	I		250	267
	E		160	180

Birnen				
Abate Fetel	RA	75/80	200	200
	RCH	70/75	155	155
Flamingo	RCH	70/75	192	192
Forelle	RCH	70/75	168	168
	ZA	65/70	168	168
Triumph	RA	75/80	123	123
	RCH	75/80	114	114
	ZA	70/75	132	132
R. Will. Chr.	RA	70/75	161	161
Erdbeeren				
	D		330	370

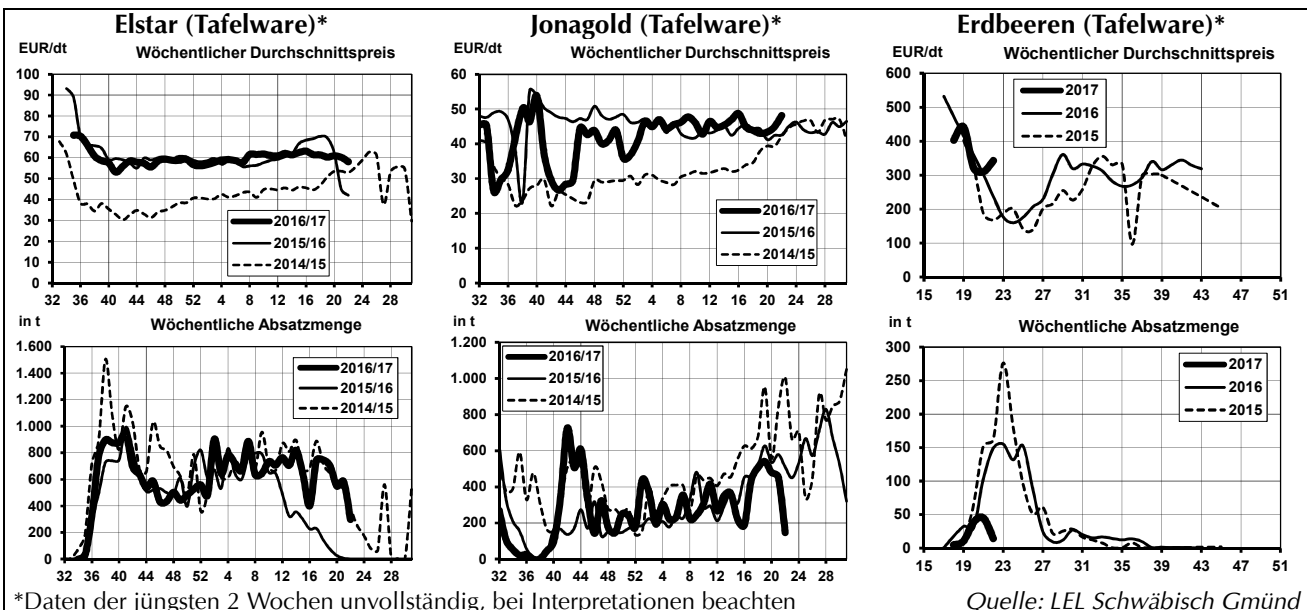
Kirschen				
großfruchtig	F		550	675
	GR		225	225
	I		444	417
	E		415	300
	TR		450	700

Nektarinen				
gelbfleischig	I	A	161	211
	I	AA	194	233
	E	A	183	183
	E	AA	194	211

Pfirsiche				
gelbfleischig	I	A	150	167
	I	AA	167	189
	E	A	161	172
	E	AA	172	200

Quelle: BLE

Anfang der Woche verharteten am Großmarkt München die Preise für Tafeläpfel und -birnen auf dem Niveau der Vorwoche. Erdbeeren hingegen gaben trotz guter Nachfrage einen Großteil ihres Preisaufschlags aus der vergangenen Woche wieder ab. Grund hierfür waren zunehmende Erntemengen von Freiland-Erdbeeren in Norddeutschland. Die hohen Einstandsforderungen für großfallende Kirschen aus der Türkei und aus Frankreich gaben mengenbedingt stark nach. Geschmacklich überzeugende Pinkcot-Aprikosen aus Frankreich notierten fester.



Quelle: LEL Schwäbisch Gmünd

Marktstatistik für die Obstregion Bodensee

Woche / Saison	Absatzmengen (in t)						Preise (in €/dt)					
	22	21	20	19	Saison	Vorsaison	22	21	20	19	Saison	Vorsaison
Äpfel gesamt	1.048	2.728	3.291	3.183	127.958	119.154	45,55	47,08	46,63	47,46	44,41	46,09
Tafelware	871	2.478	2.871	2.841	101.723	100.245	51,90	50,39	51,42	51,51	53,03	52,00
Klasse 1	798	2.281	2.652	2.687	93.647	95.667	54,45	52,01	53,22	52,73	54,84	52,98
Klasse 2	73	197	219	154	8.075	4.577	23,97	31,63	29,67	30,21	31,95	31,56
Verwertung	177	250	420	343	24.918	18.712	14,30	14,24	13,87	13,86	10,66	14,65
Boskoop	-	1	7	16	2.251	1.445	-	70,11	46,75	49,58	61,66	61,23
Braeburn	-	4	11	13	15.662	19.012	-	48,49	39,12	44,67	45,24	45,78
Elstar	297	583	549	702	25.322	20.325	58,10	60,19	60,92	60,30	59,53	59,94
Klasse 1	272	568	531	676	23.402	19.380	61,84	60,87	62,01	61,33	61,54	61,15
75/80	55	101	150	210	5.840	5.523	65,95	68,74	67,66	67,03	71,75	67,75
70/80	72	199	80	80	4.810	3.591	58,68	58,83	61,75	59,06	57,83	60,47
70/75	62	88	83	120	2.858	1.681	67,27	65,28	65,86	65,25	62,45	65,59
Klasse 2	26	15	18	25	1.867	910	18,68	34,74	29,09	32,76	35,40	35,76
Gala Royal	64	81	281	365	17.480	17.048	64,25	64,09	61,42	61,65	59,28	55,39
Klasse 1	63	80	267	349	16.828	16.627	65,03	64,57	63,39	63,30	60,32	55,95
75/80	3	16	50	99	2.914	3.184	74,32	73,83	71,87	71,29	69,69	65,98
70/75	44	29	90	99	2.309	2.085	67,18	70,43	66,64	63,79	61,00	58,88
Klasse 2	1	1	14	16	652	421	26,86	28,63	23,57	25,37	32,58	33,37
Golden Delicious	11	75	73	50	1.096	2.743	45,34	39,57	38,13	38,06	39,97	38,96
Klasse 1	10	48	46	48	798	2.404	46,69	43,52	43,70	38,37	44,84	40,75
75/80	4	13	17	10	236	847	51,64	54,52	56,71	55,22	54,63	48,40
70/75	1	22	7	12	142	405	47,65	40,79	39,63	35,04	40,43	36,68
Klasse 2	1	27	28	2	255	305	27,21	32,57	28,89	31,54	29,06	27,60
Idared	16	93	106	146	2.300	1.360	46,96	44,32	40,73	38,17	37,33	35,45
Klasse 1	15	63	105	143	2.143	1.163	48,03	47,15	40,80	38,48	37,83	37,34
65/75	6	40	23	12	216	365	47,01	45,13	47,14	47,69	42,36	40,75
Klasse 2	1	30	1	3	157	197	26,08	38,41	32,95	25,57	30,53	24,25
Jonagold	147	453	479	541	11.849	11.476	48,14	44,92	43,39	43,00	40,93	45,26
Klasse 1	136	412	411	493	8.681	10.682	50,04	46,63	45,55	44,20	47,01	46,56
70/80	64	185	169	244	3.430	3.016	50,72	46,85	45,82	44,09	46,81	46,97
Klasse 2	11	42	68	48	2.249	723	25,24	27,94	30,35	30,66	27,75	27,68
Jonagored	183	327	460	241	2.949	4.569	44,47	42,02	42,45	42,30	40,05	40,47
Klasse 1	170	263	412	219	2.416	4.215	45,90	44,12	43,53	43,25	42,91	41,42
75/85	78	143	250	131	905	166	46,37	45,84	44,61	45,32	45,24	47,29
Klasse 2	12	64	48	22	499	354	24,99	33,41	33,22	32,90	27,82	29,10
Sonst. Tafeläpfel	20	12	25	19	2.458	1.486	64,60	74,44	61,32	78,12	58,95	64,29
Klasse 1	20	12	15	19	1.828	1.291	64,60	74,44	73,81	78,12	67,33	67,48
75/80	12	6	6	7	557	586	68,22	70,76	70,36	71,84	71,28	77,40
70/80	4	6	7	9	480	148	82,33	78,27	82,92	83,64	75,72	51,09
Pinova	18	82	130	79	1.785	2.268	61,40	55,71	55,08	53,73	50,97	52,69
Klasse 1	18	83	124	70	1.628	2.102	61,40	55,38	56,11	57,15	53,45	54,45
75/80	9	15	41	25	562	661	67,32	66,28	64,05	70,02	64,18	61,73
70/75	2	13	34	9	243	255	68,00	60,52	54,03	56,74	52,10	55,88
Fuji	14	218	409	324	8.624	7.554	61,04	65,49	61,07	55,13	55,90	56,33
Klasse 1	14	218	399	313	8.432	7.309	61,04	65,49	62,17	56,03	56,54	57,44
70/80	6	143	230	134	2.854	2.019	61,83	68,59	69,23	60,60	61,97	61,07
Cameo®	-	35	30	6	2.537	3.422	-	67,00	63,98	34,14	64,22	62,86
Klasse 1	-	35	25	6	2.508	3.338	-	67,00	73,07	34,00	64,66	63,96
75/80	-	13	11	-	468	680	-	73,85	74,19	-	74,18	72,14
70/80	-	17	14	-	1.523	105	-	70,88	72,19	-	66,17	49,50
Red Prince®	96	478	284	284	5.093	3.459	40,11	40,08	41,90	44,22	41,66	44,49
Klasse 1	76	461	283	270	4.677	3.414	43,15	40,93	41,97	45,00	43,17	44,65
70/80	36	310	130	99	1.806	778	43,14	40,21	41,32	45,82	43,06	46,48
65/75	23	55	29	66	579	234	39,72	43,88	46,47	45,36	44,16	48,17
Klasse 2	20	18	1	14	365	44	28,94	17,87	29,46	29,02	25,98	32,25
Evelina	-	-	5	9	486	144	-	62,42	63,13	61,14	73,47	84,07
Mairac	5	34	22	43	429	370	52,07	52,13	43,73	49,87	47,06	48,39
Klasse 1	5	33	16	43	411	360	52,07	52,87	52,63	49,87	48,02	49,16
80/85	3	7	3	24	108	67	51,89	52,75	54,16	49,45	52,51	39,87
70/75	2	10	4	7	54	44	53,95	53,16	51,42	51,17	50,54	51,03
Mostäpfel	177	250	420	316	20.491	16.607	14,30	14,24	13,87	13,49	9,78	13,39
Koch-/Ind.äpfel	-	-	-	27	4.427	2.112	-	-	-	18,25	14,74	24,56
Erdbeeren,Körbe	14	45	39	11	114	315 *	343,16	310,09	321,34	441,68	334,78	288,24 *
Unsort.	13	32	28	7	84	238	336,60	297,24	306,34	411,90	321,51	290,32

Saison (Lagerobst = Wirtschaftsjahr ab KW 32, Sommerobst(*) = Kalenderjahr).

© LEL Schwäbisch Gmünd

Notierung Südtirol

Abgangspreise in €/dt, Kl. 1, netto
06.06. 30.05.

2016/17	TW/ HW	±	BW	±	TW	B W
Golden Del.						
70/75	40		45		40	45
75/80	47		57		47	57
80/90	65		75		65	75
Stark Del.						
70/75	43		53		43	53
75/80	43		55		43	55
80/90	50		65		50	65
Granny S.						
70/75	63-68	-			63-68	-
75/80	65-70	-			65-70	-
80/90	65-70	-			65-70	-
Morgenduft						
70/80	45	-			45	-
80/90	60	-			60	-
Braeburn						
65/70/75	53-58	-			53-58	-
75/80/85	57-62	-			57-62	-
Fuji						
70/75	55-65	-			55-65	-
75/80	73-83	-			73-83	-
80/90	95-105	-			95-105	-

Quellen: VOG, VIP und Fruttunion

Notierung Niederelbe

Diese Woche keine Notierung!
Erzeugerabgabepreise in €/dt, Kl. I

2016/17	22.5.	±	10.4.	20.3.
Jonagold CA				
70/80	42	+5	37	37
80/90	40	+5	35	35
Jonagored CA				
70/80	42	+5	37	37
80/90	40	+5	35	35
Red Prince CA				
65/70	47	+5	42	42
70/80	47	+5	42	42
80/90	43	+5	38	38
Mostäpfel				
	10	+1	9	9

Quelle: AMI

An der Niederelbe zeigt man sich zuversichtlich, dass der Verkauf-

Impressum

Marktbericht für die Obstregion Bodensee
erscheint wöchentlich

Herausgeber
Landesanstalt für Entwicklung der Landwirtschaft (LEL), Oberbettringer Str. 162, 73525 Schwäbisch Gmünd
www.agrarmaerkte-bw.de

Redaktion
Dennis Hezel
Abt. Agrarmärkte und Ernährung
☎ 07171/917-206
☎ 07171/917-246
✉ obstmarkt@lel.bwl.de

Bezugsbedingungen
Jährlicher Bezugspreis inkl. Versand:
Inland: 55 €, Ausland: 85 €. Es gelten die Bezugsbedingungen der LEL.
Die Marktinformationen wurden mit äußerster Sorgfalt erarbeitet, eine Haftung schließen wir aus. Alle Rechte vorbehalten. Abdruck und Auswertung nur nach schriftlicher Vereinbarung.

© LEL Schwäbisch Gmünd

monat Mai rückblickend ein starker Monat gewesen ist. So können auch die aktuellen Absatzzahlen zufriedenstellen. Von der Sorte Jonagold gelangten zwar nur kleinere Mengen in den Verkauf, dafür profitierte Jonagored von Aktionen und Red Jonaprince erzielte bei flottem Warenumschlag leicht höhere Preise. Auch Mostobst notierte etwas fester.

Notierung Elbe/Saale

Diese Woche keine Notierung!

Abgabepreise ab Station
in €/dt, Kl.1, netto

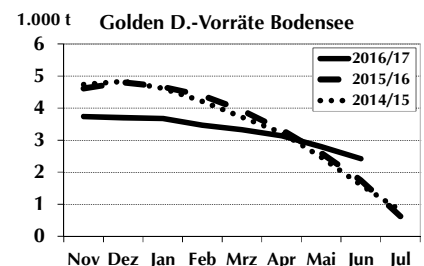
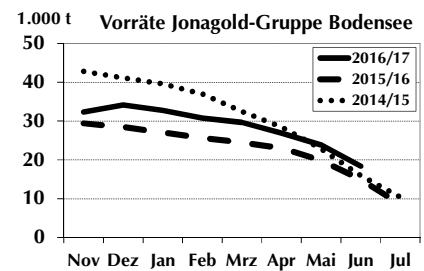
2016/17	22.05.	±	08.05.
Gala			
60/65	48		48
65/70	59	-1	60
70/75	65		65
75/80	80		80
80/85	80		80
85/90	78		78
Jonagold			
65/70	48	+4	44
70/75	48	+3	45
75/80	58	-2	60
80/85	56	-4	60
85/90	35	+2	33
Golden Del.			
65/70	30		30
70/75	45	+5	40
75/80	55	+5	50
80/85	55	+5	50
85/90	45	+5	40
Pinova			
65/70	48	+1	47
70/75	50	+3	47
75/80	70		70
80/85	70		70
85/90	60	+7	53
Idared			
65/70/75	45		45
75/80/85	45		45

Quelle: Landesverband Sächsisches Obst e.V

Apfel-Vorräte Bodensee

Zum 1. Juni waren am Bodensee noch 27.800 t Tafeläpfel (+6 % gg. Vj.) bevorratet. Zwei Drittel hiervon entfielen allein auf die Jonagold-Gruppe. Deren Absatz legte im Mai auf fast 5.500 t zu, besonders die Vermarktung von Jonagored gewann dabei spürbar an Schwung. Insgesamt konnten im selben Zeitraum 16.000 t Tafeläpfel (+20 % gg. Vj.) abgebaut werden.

Die Sorten Gala Royal und Fuji/Kiku® sind mittlerweile praktisch vollständig aus den Lagern geräumt. Elstar und Kanzi® dürften nach einem zuletzt schwungvollen Abverkauf ebenfalls bald folgen. Die Sorte Golden Delicious hingegen, von der noch fast 2.500 t auf einen Käufer warten, bereitet weiter leichtes Kopfzerbrechen.



Apfel-Lagerbestände am Bodensee gegenüber Vorjahr

Lagerbestände am 1. Juni, in t

Sorte	Jun 17	Jun 16	17/16 in %	17/Ø in %	Mai 17	Abbau in t	Abbau in %
Jonagored	6.603	5.380	+23	+9	8.933	-2.330	-26
Jonagold	6.459	5.901	+9	-16	7.812	-1.353	-17
Red Prince	5.328	3.694	+44	+99	7.105	-1.777	-25
Golden D.	2.423	1.748	+39	+63	2.799	-376	-13
Pinova	1.783	1.578	+13	+29	2.277	-494	-22
Cameo®	1.345	1.421	-5	+3	1.602	-257	-16
Idared	1.042	5.126	-80	-67	1.589	-547	-34
Elstar	793	32	+2.378	+115	4.345	-3.552	-82
Kanzi®	658	293	+125	+160	2.471	-1.813	-73
Fuji/Kiku®	86	0	±0	+103	1.650	-1.564	-95
Gala Royal	58	69	-16	+1	1.336	-1.278	-96
Jonica	16	14	+14	-69	16	0	0
Boskoop	10	0	±0	±0	68	-58	-85
Braeburn	5	13	-62	-62	30	-25	-83
Topaz	0	20	-100	-100	5	-5	-100
Sonstige	1.200	900	+33	+94	1.802	-602	-33
Tafeläpfel	27.809	26.218	+6	+10	43.840	-16.031	-37

Ø: 5-Jahresdurchschnitt (2012-2016)

Quelle: LEL