

Südhemisphere: Argentinien erwartet bessere Apfelernte

Das USDA erwartet für Argentinien eine gegenüber 2017 4 % größere Apfelernte. Im Vorjahr wurde die Menge noch negativ von Hagel und Spätfrost beeinflusst. Die Exportmenge könnte von 76.000 auf 80.000 t ansteigen.

Notierung Bodensee

Notierung wird beibehalten

Nächste Notierung am **09.01.2018**

Ab Station in €/dt, Kl.1, netto

2017/18	21.11. ±	24.10.	10.10.
Braeburn	CA		
65/70, 85/90	85	85	85
75/80/85	110	110	110
70/75	105	105	105
70+ Kl.2	50	50	50
Elstar	CA	CA	
85/90	95	95	90
75/80/85	125	125	120
70/75	120	120	115
65/70	100	100	95
60/65	90	90	85
70+ Kl.2	58	58	50
Gala Royal	CA	CA	
75/80/85	115	115	115
70/75	110	110	110
65/70	90	90	90
60/65	80	80	80
70+ Kl.2	55	55	50
Golden Delic.	CA		
70/75, 90/100	80	80	80
75/80/85/90	95	95	95
65/70	65	65	65
70+ Kl.2	50	50	50
Idared	CA		
90/100	60	-	-
70/75, 85/90	80	-	-
75/80/85	90	-	-
65/70	65	-	-
70+ Kl.2	50	-	-

Jonagold	CA	CA	
90/100	70	70	70
85/90	85	85	85
75/80/85	105	105	105
70/75	95	95	95
65/70	90	90	90
70+ Kl.2	50	50	50
Topaz	CA	CA	
65/70, 85/90	95	95	90
75/80/85	120	120	115
70/75	115	115	110
60/65	85	85	80
70+ Kl.2	55	55	50
Pinova	CA		
85/90	90	90	90
75/80/85	115	115	115
70/75	110	110	110
65/70	90	90	-
60/65	85	85	-
70+ Kl.2	50	50	50
Alex. Lucas	CA		
70/75/80/90	90	90	90
65/70	75	75	75
60/65	70	70	70
70+ Kl.2	55	55	55

Notierungsvorsitz: Fr. Pollok (KOB)
Redaktion / Bericht: Hr. Hezel (LEL)

© LEL Schwäbisch Gmünd, KOB Bavendorf

Bodensee

Der Handel mit Äpfeln verläuft weiter in ruhigen Bahnen. Angesichts des kalt-stürmischen Wetters kaufen die Verbraucher derzeit weniger auf Wochenmärkten ein, dafür verstärkt in Supermärkten. Das Hauptinteresse bleibt bei Gala, gefolgt von Elstar und Braeburn. Da die geöffneten CA-Lager in dieser Saison aber nicht sortenrein sind, werden auch schon kontinuierlich Äpfel der Jonagold-Gruppe und Golden Delicious vermarktet. In der Handelsklasse 2 dominieren Jonagold und Elstar. Seit KW 48 macht sich hier anhand der Absatzzahlen bemerkbar, dass Teile des LEH sich aus dem Handel mit HK2 verabschiedet haben. Bei Birnen der Sorte Alexander Lucas hält sich das Interesse angesichts der Konkurrenz durch Conference stark in Grenzen, aktuell dominiert der Verkauf von Xenia®.

Deutsche Großmärkte

Ø-Nettopreise (Frankfurt, Hamburg, Köln, München, Berlin) in €/dt, Kl. I

Woche 49 48 47

Äpfel			
Boskoop	D	lose	129 126 128
	NL	lose	127 129 129
Braeburn	D	lose	125 123 122
	F	70/75	135 135 140
	I	lose	138 144 144
Red Chief	F	75/80	167 164 170
	I	lose	100 100 100
Cox Orange	D	lose	138 136 131
Elstar	D	lose	127 122 122
	NL	lose	120 120 120
Fuji/Kiku	D	lose	121 119 120
	I	lose	146 149 149
Gala	D	lose	115 115 115
	I	lose	100 100 100
Gloster	D	lose	98 98 98
Golden Delic.	D	lose	118 111 111
	F	70/75	134 132 133
	I	lose	122 119 120
G. Smith	F	lose	125 120 120
	I	lose	109 108 108
Holst. Cox	D	lose	143 135 136
Idared	D	lose	116 115 120
Jazz	F	70/75	202 202 202
Jonagold	B	70/75	126 133 135
	D	lose	122 118 116
	I	80/85	150 135 135
	NL	75/80	155 150 150
Jonagored	D	lose	102 101 102
	NL	lose	103 99 95
Kanzi	D	lose	165 161 162
	I	70/75	215 214 215
Pink Lady	F	75/80	207 212 215
	I	70/75	191 187 190
Pinova	D	lose	131 128 129
Red Delic.	F	65/70	100 100 100
	I	lose	144 144 -
Sonst. Clubs.	F	70/75	211 211 216
	I	lose	210 210 210
Sonst. Sorten	D	lose	146 142 142
	I	75/80	141 135 135
	NL	lose	116 130 120
	PL	lose	100 - -
Royal Gala	D	lose	126 124 123
	F	70/75	130 133 134
	I	lose	108 110 109
	PL	lose	109 123 -

Birnen

Abate Fetel	I	65/70	160 159 159
Alex. Lucas	D	lose	118 117 117
Boscs Fla.	I	lose	140 163 163
Conference	B	lose	90 119 115
	D	lose	107 104 104

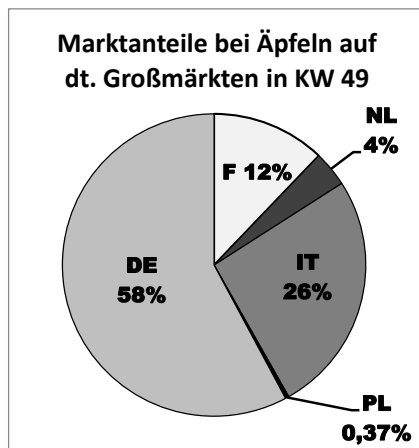
Die Kernobstnotierung gilt für großhandelsfähige Mengen durchschnittlicher Qualität, in €/dt, netto, ohne Verpackung, ab Station Bodensee. Die notierten Preise sind für den Notierungstag von der Notierungskommission geschätzte Gleichgewichtspreise. Sie sind weder empfohlene Preise, noch verbindliche Richtpreise, sondern geben eine kurz gefasste Beurteilung der Marktlage. Die tatsächlichen Preise können je nach Lieferumfang und Qualität von den Notierungen abweichen. Spitzenqualitäten, Kleinverkäufe etc. erzielen entsprechend mehr.

Kooperationspartner in der Notierung sind:



Gellert	NL lose	108	106	104
	D lose	118	110	113
	NL lose	124	128	128
Gute Luise	D lose	99	104	105
	NL lose	133	128	130
Rosada	I 70/75	215	224	-
R. Will. Chr.	I 70/75	174	170	169
Santa Maria	I 65/70	155	159	160
	TR 65/70	164	156	165
Sonst. Sorten	D lose	127	135	131
	I 65/70	168	163	163
	NL lose	156	166	165
	TR 65/70	200	200	-
Williams C.	I 65/70	156	158	150
Erdbeeren	ET	531	651	-
	B	637	460	-
	D	360	480	633
	GR	540	690	-
	MA	500	-	-
	NL	644	616	653
	E	596	-	-
Kiwis	F 25/27	337	348	344
	GR 25/27	154	150	154
	I 25/27	229	227	227
	NZ 25/27	348	339	356
Pflaumen				
Sonst. Sorten	I	225	215	208

Quelle: BLE



An den Großmärkten verlief der Handel mit Äpfeln und Birnen unaufgeregt. Die Absatzmenge an Clementinen aus Italien und Spanien hingegen erreichte langsam ihren Höhepunkt. Die Qualität der Ware war ansprechend, Preisrücknahmen hielten sich in Grenzen.

Großmarkt München

Ø-Preise in €/dt, Kl. 1, netto

	2017/18	12.12.	5.12.
Äpfel			
Boskoop	D lose	130	130
Braeburn	D lose	125	125
	F 70/75	135	135
	I lose	138	138
Elstar	D lose	125	125
Fuji/Kiku	D lose	125	125
	I lose	144	149
Golden D.	D lose	125	125
	I lose	138	138
G. Smith	F 75/80	135	135
	I 70/75	149	149
Jazz	F 75/80	205	205
Jonagold	D lose	125	125
Kanzi	D 70/75	185	185
Pink Lady	F 75/80	210	210
	I 75/80	195	195
Pinova	D lose	125	125
Red Delic.	I lose	144	144
Sonst. Clubs.	F 70/75	205	205
Sonst. Sorten	D lose	140	140
Royal Gala	D lose	125	125
	F 70/75	130	135
	I 75/80	138	138
Birnen			
Abate Fetel	I 65/70	174	174
	I 70/75	186	186
	I 75/80	198	198
Alex. Lucas	D lose	130	130
Gute Luise	NL lose	130	130
R. Will. Chr.	I 70/75	174	174
Santa Maria	I 65/70	169	163

	I 70/75	180	174
	TR 65/70	167	172
Sonst. Sorten	D lose	140	150
Williams C.	I 65/70	157	157
	I 70/75	169	169

Quelle: BLE

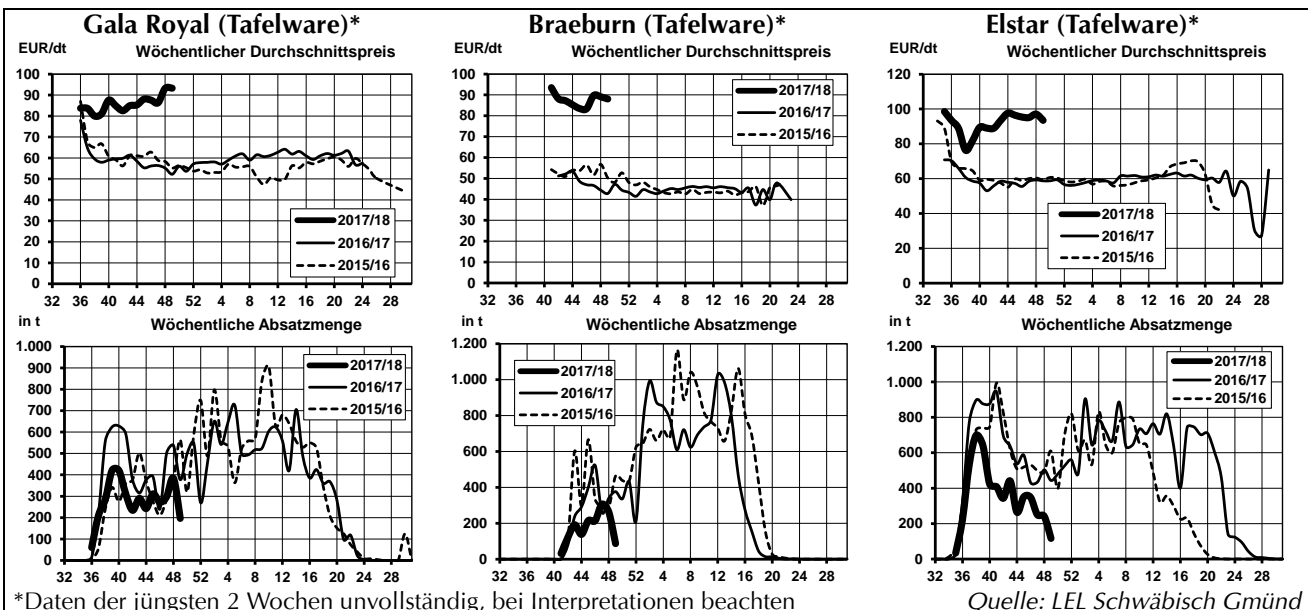
Notierung Elbe/Saale

Nächste Notierung am 08.01.2018

Abgabepreise ab Station in €/dt, Kl.1, netto

	2016/17	27.11.	±	13.11.
Braeburn				
65/70	82	+12	70	
70/75	85	+5	80	
75/80/85/90	95		95	
Elstar				
60/65	60		60	
65/70	85		85	
70/75	95	+5	90	
75/80/85	118	+3	115	
85/90	115	+5	110	
Gala				
60/65	60		60	
65/70	82	-3	85	
70/75	85		85	
75/80/85/90	98	-2	100	
Golden D.				
65/70	55		55	
70/75	72		72	
75/80/85	80		80	
85/90	75	+10	65	
Jonagold				
65/70	70		70	
70/75	75	+5	70	
75/80/85	80		80	
85/90	70	+10	60	
Pinova				
65/70	65		65	
70/75	70		70	
75/80/85	105		105	
85/90	80		80	
Shampion				
65/70/75	80		80	
75/80/85	85	-5	90	
85/90	80		80	

Quelle: Landesverband Sächsisches Obst e.V.



Notierung Niederelbe

Erzeugerabgabepreise
in €/dt, Kl. I, netto

2017	11.12.	±	27.11.
Elstar	CA		CA
60/65	55		55
65/75	85		85
70/75	90		90
75/80/85	95		95
85/90	85		85
Jonagold/-gored	CA		CA
65/70	70		70
70//80//90	75		75
90/100	50		50
Braeburn	Kühl		Kühl
60/65	50		50
65/70	75		75
70/75	80		80
75/80/85	85		85
85/90	75		75
Gala	CA		CA
65/70	80		80
70/75	90		90
75/80/85	95		95
Boskoop	CA		CA
75/80/85	105-110	k.E.	105-110
85/90	100-105	k.E.	100-105
90/100	55		55
Red Jonaprince	CA		CA
65/70	80		80
70/80	85		85
80/90	80		80
90/100	60		60
Most	22		22
Conference			
55/65	70		70
65/75	80		80
Lucas			
65/70	60		60
70/80/90	65		65

k.E.: keine Einigung Quelle: AMI

An der Niederelbe lässt man, wie am Bodensee, die Notierung unverändert. Preisbewegungen am Markt werden aber spätestens für Ende Januar erwartet, sobald in den übrigen Regionen Elstar aus den Lagern räumt und Kontrakte auslaufen.

Impressum

Marktbericht für die Obstregion Bodensee

erscheint wöchentlich

Herausgeber

Landesanstalt für Entwicklung der Landwirtschaft (LEL), Oberbettringer Str. 162, 73525 Schwäbisch Gmünd
www.agrarmaerkte-bw.de

Redaktion

Dennis Hezel
Abt. Agrarmärkte und Ernährung
☎ 07171/917-206
☎ 07171/917-246
✉ obstmarkt@lel.bwl.de

Bezugsbedingungen

Jährlicher Bezugspreis inkl. Versand:
Inland: 55 €, Ausland: 85 €. Es gelten die Bezugsbedingungen der LEL.
Die Marktinformationen wurden mit äußerster Sorgfalt erarbeitet, eine Haftung schließen wir aus. Alle Rechte vorbehalten.
Abdruck und Auswertung nur nach schriftlicher Vereinbarung.

© LEL Schwäbisch Gmünd

Notierung Südtirol

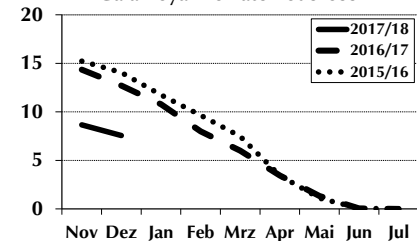
Abgangspreise in €/dt, Kl. 1, netto
12.12. 05.12.

2017	TW/HW	±	BW ±	TW	BW
Royal Gala					
65/70	70-75			70-75	
70/75	78-83			78-83	
75/80	92-102			92-102	
80/85	115-125			115-125	
Golden Delicious					
70/75	70-75			70-75	
75/80	80-90			80-90	
80/90	95-110			95-110	
Stark Delicious					
70/75	65-75			65-75	
75/80	80-90			80-90	
80/85	90-100			90-100	
Granny Smith					
70/75	70-75			70-75	
75/80	78-83			78-83	
80/85	88-93			88-93	
Braeburn					
65/70	80-85			80-85	
70/75	80-85			80-85	
75/80	85-90			85-90	
80/90	85-90			85-90	
Fuji					
70/75	70-75			70-75	
75/80	95-100			95-100	
80/90	118-123			118-123	

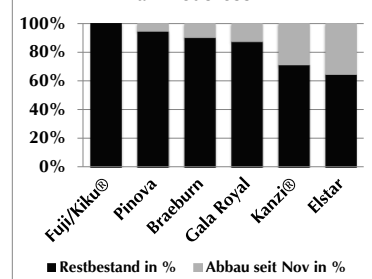
Quellen: VOG, VIP und Fruttunion

werden konnte, zwei Wochen früher als sonst. Kleinere Zuwächse waren nur noch bei den Vorräten von Fuji und Cameo® festzustellen. Die Bestände an Kanzi® und Braeburn hingegen reduzierten sich bereits maßgeblich. Besonders rasch wurde die Sorte Elstar vermarktet, deren Menge reduzierte sich um ein Drittel. Im Laufe des Januars dürften hier auch die restlichen Bestände räumen. Die Sorte Gala Royal jedoch wurde mit -13 % nur gerade eben noch bestandsgerecht abgebaut. Daher erscheint es nur folgerichtig, dass man in den letzten drei Wochen die Vermarktungsaktivitäten weg von Elstar und hin zu Gala gewendet hat.

1.000 t **Gala Royal-Vorräte Bodensee**



Abbaufortschritt von Tafeläpfeln am Bodensee



🍏 Vorräte Bodensee

Anfang Dezember lagerten am Bodensee noch gut 30.000 t Tafeläpfel, genug um bis Ende April lieferfähig zu bleiben. Die Vorräte verringerten sich im November um fast 4.500 t und damit deutlich stärker als in den Vorjahren. Grund hierfür ist, dass die Apfelernte in diesem Jahr schon im Oktober beendet

Apfellerbestände am Bodensee gegenüber Vorjahr

Lagerbestände am 1. Dezember, in t

Sorten	Dez 17	Dez 16	17/16 in %	17/Ø in %	Nov 17	Abbau in t	Abbau in %
Gala Royal	7.556	12.705	-41	-37	8.665	-1.109	-13
Braeburn	5.226	13.995	-63	-68	5.808	-582	-10
Fuji/Kiku®	2.773	6.271	-56	-57	2.676	97	4
Elstar	2.196	19.728	-89	-88	3.402	-1.206	-35
Kanzi®	1.795	9.013	-80	-79	2.525	-730	-29
Pinova	1.751	3.813	-54	-64	1.858	-107	-6
Cameo®	1.425	3.534	-60	-66	1.175	250	21
Idared	1.239	3.328	-63	-80	1.241	-2	0
Golden D.	1.229	3.703	-67	-78	1.246	-17	-1
Jonagored	1.045	11.597	-91	-92	1.309	-264	-20
Red Prince	973	10.571	-91	-87	1.035	-62	-6
Jonagold	960	12.007	-92	-94	1.023	-63	-6
Topaz	148	857	-83	-93	199	-51	-26
Gloster	21	0	.	-41	21	0	0
RubINETTE	6	110	-95	-97	7	-1	-14
Boskoop	5	1.473	-100	-100	65	-60	-92
Gala Must	4	0	.	-96	79	-75	-95
Jonica	2	18	-89	-98	2	0	0
Sonstige	1.801	5.108	-65	-54	2.248	-447	-20
Tafeläpfel	30.155	117.831	-74	-76	34.602	-4.447	-13

Quelle: LEL Schwäbisch Gmünd