

## Noch 70 % der Gesamternte der Bodenseeregion verfügbar

Während in den vergangenen Jahren jeweils im Januar noch über 90 % der Gesamternte für die Vermarktung zur Verfügung stand, liegt die Zahl dieses Jahr bei gerade einmal 70 %. Dieser Wert wird sonst in der Saison erst zwischen März und April erreicht. Mehr auf Seite 4.

### 🍏 Bodensee

Zwischen den Feiertagen verlief das Geschäft erwartungsgemäß ruhig. Das inzwischen breit aufgestellte Zitrusortiment schlug hier zu Buche. Nach dem Jahreswechsel belebte sich die Nachfrage spürbar. Die größte Nachfrage bestand nach wie vor nach Elstar, bei dem bereits teilweise Ware zugekauft werden musste, um einige Größen-sortierungen zu ergänzen. Gala und Braeburn und Pinova rücken weiter in den Fokus der Vermarktung. Topaz steht vor der Räumung. Bei den Birnen ist die Vermarktung von Alexander Lukas so gut wie abgeschlossen.

Die Preise können weiterhin auf hohem Niveau gehalten werden und bewegen sich daher seitlich. An der Durchführung von Aktionen besteht daher kaum Interesse. Der Anteil an Ware Klasse 2 fällt nach wie vor höher aus als erhofft. Äpfel Klasse1 erzielten in der Saison bisher durchschnittlich 83,83 €/dt (+26,92 € gg. VJ), bei Klasse 2 waren es 48,78 €/dt (+18,1 € gg. VJ).

Die Kernobstnotierung gilt für großhandelsfähige Mengen durchschnittlicher Qualität, in €/dt, netto, ohne Verpackung, ab Station Bodensee. Die notierten Preise sind für den Notierungstag von der Notierungskommission geschätzte Gleichgewichtspreise. Sie sind weder empfohlene Preise, noch verbindliche Richtpreise, sondern geben eine kurz gefasste Beurteilung der Marktlage. Die tatsächlichen Preise können je nach Lieferumfang und Qualität von den Notierungen abweichen. Spitzenqualitäten, Kleinverkäufe etc. erzielen entsprechend mehr.

Kooperationspartner in der Notierung sind:



### Notierung Bodensee

**Nächste Notierung am 16.01.2018**  
Ab Station in €/dt, Kl.1, netto

2017/18	21.11. ±	24.10.	10.10.
<b>Braeburn CA</b>			
65/70, 85/90	85	85	85
75/80/85	110	110	110
70/75	105	105	105
70+ Kl.2	50	50	50
<b>Elstar CA CA</b>			
85/90	95	95	90
75/80/85	125	125	120
70/75	120	120	115
65/70	100	100	95
60/65	90	90	85
70+ Kl.2	58	58	50
<b>Gala Royal CA CA</b>			
75/80/85	115	115	115
70/75	110	110	110
65/70	90	90	90
60/65	80	80	80
70+ Kl.2	55	55	50
<b>Golden Delic. CA</b>			
70/75, 90/100	80	80	80
75/80/85/90	95	95	95
65/70	65	65	65
70+ Kl.2	50	50	50
<b>Idared CA</b>			
90/100	60	-	-
70/75, 85/90	80	-	-
75/80/85	90	-	-
65/70	65	-	-
70+ Kl.2	50	-	-
<b>Jonagold CA CA</b>			
90/100	70	70	70
85/90	85	85	85
75/80/85	105	105	105
70/75	95	95	95
65/70	90	90	90
70+ Kl.2	50	50	50
<b>Topaz CA CA</b>			
65/70, 85/90	95	95	90
75/80/85	120	120	115
70/75	115	115	110
60/65	85	85	80
70+ Kl.2	55	55	50
<b>Pinova CA</b>			
85/90	90	90	90
75/80/85	115	115	115
70/75	110	110	110
65/70	90	90	-
60/65	85	85	-
70+ Kl.2	50	50	50
<b>Alex. Lucas CA</b>			
70/75/80/90	90	90	90

65/70	75	75	75
60/65	70	70	70
70+ Kl.2	55	55	55
Notierungsvorsitz:	Fr. Pollok (KOB)		
Redaktion / Bericht:	Hr. Hezel (LEL)		
© LEL Schwäbisch Gmünd, KOB Bavendorf			

### Deutsche Großmärkte

Ø-Nettopreise (Frankfurt, Hamburg, Köln, München, Berlin) in €/dt, Kl. I

Woche		01	50	49
<b>Äpfel</b>				
Boskoop	D lose	137	132	129
	NL lose	165	152	127
Braeburn	D lose	126	125	125
	F 70/75	135	135	135
	I lose	138	138	138
Red Chief	F 75/80	162	165	167
	I lose	95	100	100
Cox Orange	D lose	147	134	138
Elstar	D lose	132	131	127
	NL lose	125	120	120
Fuji/Kiku	D lose	122	120	121
	I lose	144	144	146
Gala	D lose	120	119	115
	I lose	100	103	100
Gloster	D lose	103	101	98
Golden Del.	D lose	114	117	118
	F 70/75	138	134	134
	I lose	122	122	122
G. Smith	F lose	125	125	125
	I lose	102	108	109
Holst. Cox	D lose	143	144	143
Idared	D lose	99	102	116
Jazz	F 70/75	202	202	202
Jonagold	B 70/75	124	123	126
	D lose	120	119	122
	I 80/85	144	154	150
	NL 75/80	143	151	155
Jonagored	D lose	102	102	102
	NL lose	103	103	103
Kanzi	D lose	176	177	165
	I 70/75	222	219	215
Pink Lady	F 70/75	165	-	-
	I 70/75	183	182	191
Pinova	D lose	133	131	131
Red Del.	F 70/75	133	130	130
	I lose	130	135	144
Sonst. Clubs.	F 70/75	212	207	211

	I	lose	210	205	210
Sonst. Sorten	D	lose	148	146	146
	I	75/80	143	145	141
	NL	lose	170	128	116
Royal Gala	D	lose	127	127	126
	F	70/75	130	128	130
	I	lose	104	103	108
	PL	lose	123	122	109

## Birnen

Abate Fetel	I	65/70	160	159	160
A. Lucas	D	lose	119	121	118
B. Flasch.	I	lose	140	140	140
Conference	B	lose	93	90	90
	D	lose	109	108	107
	NL	lose	109	107	108
Gellert	NL	lose	120	124	124
Gute Luise	D	lose	98	100	99
	NL	lose	133	133	133
W. Chr., rot	I	65/70	169	-	-
Santa Maria	I	65/70	157	158	155
	TR	65/70	170	161	164
Sonst. Sorten	D	lose	133	132	127
	I	65/70	167	167	168
	NL	lose	160	165	156
W. Christ	I	65/70	152	154	156

## Beeren

Erdbeeren	ET	628	474	531
	B	910	429	637
	NL	780	477	644
	E	573	400	596

Quelle: BLE

Das Apfelsortiment wurde überwiegend von deutschen Elstar, Jonagold und Braeburn bestimmt. Italien (Granny Smith, Braeburn und Golden Delicious) und Frankreich (Granny Smith, Pink Lady) ergänzten. An den Preisforderungen wurde weitestgehend festgehalten, le-

diglich bei einigen konditionsschwächeren Partien wurden Zugeständnisse gemacht. Der Birnenmarkt wurde von Italienischen Lieferungen dominiert. Deutsche Alexander Lukas und niederländische Conference und gute Luise komplettierten das Angebot. Preisänderungen gab es so gut wie keine.

## Großmarkt München

Ø-Preise in €/dt, Kl. 1, netto

			9.1.	2.1.
<b>2017/18</b>				
<b>Äpfel</b>				
Boskoop	D	lose	140	130
Braeburn	D	lose	135	125
	I	lose	149	138
Elstar	D	lose	135	125
	D	lose	130	125
Fuji/Kiku	I	lose	149	144
	D	lose	125	125
Golden D.	I	lose	138	138
	F	75/80	135	135
G. Smith	I	70/75	149	149
	D	lose	125	125
Jonagold	D	70/75	190	190
	I	75/80	190	190
Kanzi	F	75/80	210	210
	I	75/80	195	195
Pink Lady	D	lose	125	125
	F	70/75	205	205
Sonst. Clubs.	D	lose	145	145
	D	lose	135	125
Royal Gala	F	70/75	130	130
	I	75/80	138	138

## Birnen

Abate Fetel	I	65/70	180	180
	I	70/75	186	186
	I	75/80	198	198
	D	lose	135	130
A. Lucas	NL	lose	130	130
	I	65/70	169	169
Gute Luise	I	70/75	180	180
	I	65/70	174	174

Sonst. Sorten	I	70/75	180	180
	D	lose	140	140
	I	65/70	163	163
W. Christ	I	70/75	169	169

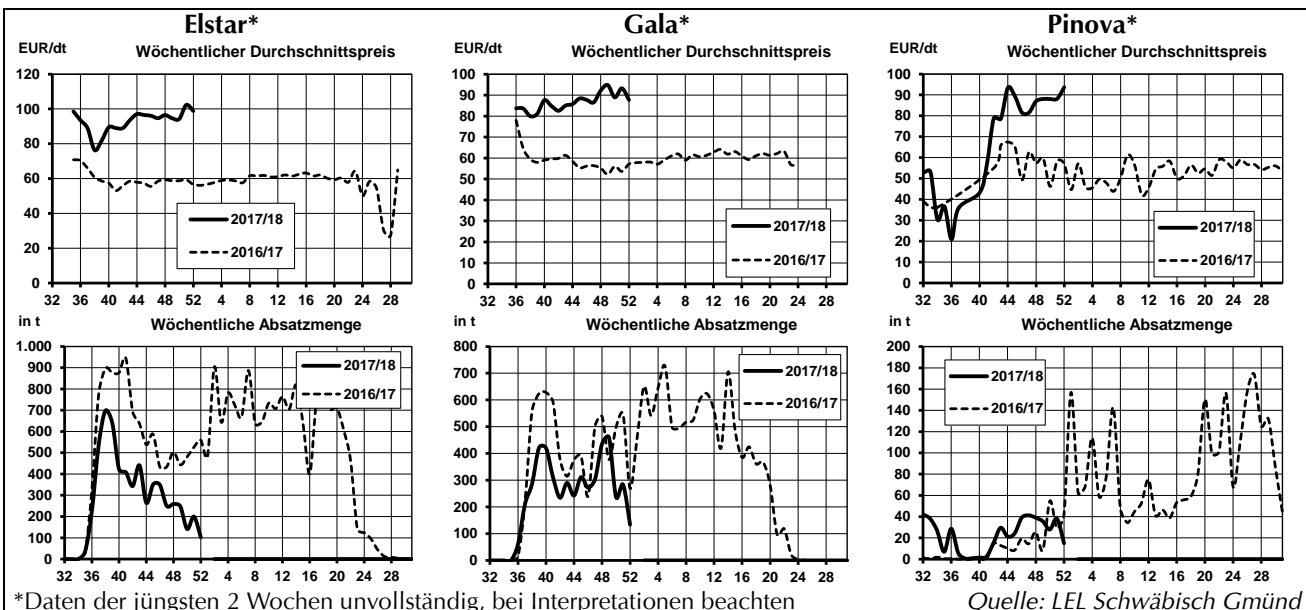
Quelle: BLE

## Notierung Elbe/Saale

Diese Woche keine Notierung. Abgabepreise ab Station in €/dt, Kl.1, netto

2016/17	27.11.	±	13.11.
<b>Braeburn</b>			
65/70	82	+12	70
70/75	85	+5	80
75/80/85/90	95		95
<b>Elstar</b>			
60/65	60		60
65/70	85		85
70/75	95	+5	90
75/80/85	118	+3	115
85/90	115	+5	110
<b>Gala</b>			
60/65	60		60
65/70	82	-3	85
70/75	85		85
75/80/85/90	98	-2	100
<b>Golden D.</b>			
65/70	55		55
70/75	72		72
75/80/85	80		80
85/90	75	+10	65
<b>Jonagold</b>			
65/70	70		70
70/75	75	+5	70
75/80/85	80		80
85/90	70	+10	60
<b>Pinova</b>			
65/70	65		65
70/75	70		70
75/80/85	105		105
85/90	80		80
<b>Shampion</b>			
65/70/75	80		80
75/80/85	85	-5	90
85/90	80		80

Quelle: Landesverband Sächsisches Obst e.V.



 Marktstatistik für die Obstregion Bodensee

Woche / Saison	Absatzmengen (in t)						Preise (in €/dt)					
	01	52	51	50	Saison	Vorsaison	01	52	51	50	Saison	Vorsaison
<b>Äpfel gesamt</b>	<b>304 634</b>	<b>1.292</b>	<b>1.005</b>	<b>32.495</b>	<b>55.824</b>	<b>87,55</b>	<b>83,81</b>	<b>88,88</b>	<b>82,28</b>	<b>65,91</b>	<b>38,45</b>	
Tafelware	304 604	1.284	915	25.284	36.092	87,55	86,77	89,19	87,89	77,65	53,86	
Klasse 1	264 522	1.159	783	20.829	32.526	92,56	92,23	93,50	94,24	83,83	56,43	
Klasse 2	41 82	126	132	4.456	3.566	55,17	51,76	49,49	50,19	48,78	30,45	
Verwertung	- 30	8	90	7.206	18.694	-	25,00	40,34	25,28	24,67	9,95	
<b>Braeburn</b>	<b>88 182</b>	<b>397</b>	<b>230</b>	<b>2.589</b>	<b>4.231</b>	<b>87,85</b>	<b>84,04</b>	<b>85,07</b>	<b>85,13</b>	<b>86,47</b>	<b>45,96</b>	
Klasse 1	76 180	371	208	2.310	4.115	93,41	84,50	86,89	88,42	90,43	46,50	
70/80	27 92	176	84	715	1.340	86,29	82,10	86,05	89,08	88,55	47,22	
65/75	10 37	98	50	613	1.017	85,36	85,01	84,41	85,00	87,16	41,67	
Klasse 2	12 2	25	22	280	116	52,90	44,08	58,09	54,28	53,74	26,78	
<b>Elstar</b>	<b>48 102</b>	<b>200</b>	<b>141</b>	<b>5.956</b>	<b>11.037</b>	<b>97,34</b>	<b>98,79</b>	<b>102,31</b>	<b>94,22</b>	<b>90,14</b>	<b>58,57</b>	
Klasse 1	39 84	182	110	4.788	10.107	106,14	108,42	107,03	106,47	99,85	60,76	
75/80	16 37	71	42	1.396	2.366	110,24	110,67	111,72	112,99	106,84	73,14	
Klasse 2	8 18	18	31	1.168	879	56,10	54,47	54,13	51,55	50,32	35,49	
<b>Gala Royal</b>	<b>87 134</b>	<b>284</b>	<b>237</b>	<b>4.999</b>	<b>7.522</b>	<b>90,66</b>	<b>87,73</b>	<b>93,27</b>	<b>88,93</b>	<b>87,25</b>	<b>57,52</b>	
Klasse 1	85 111	267	212	4.504	7.262	91,50	94,59	95,89	93,38	91,29	58,22	
75/80	10 23	66	38	692	1.168	98,47	98,61	100,42	100,84	100,54	68,10	
70/80	53 47	101	77	1.157	1.141	88,59	93,70	94,38	90,65	93,42	60,96	
Klasse 2	2 22	16	25	495	260	51,24	53,41	50,08	51,78	50,52	37,78	
<b>Golden Delicious</b>	<b>4 8</b>	<b>29</b>	<b>11</b>	<b>812</b>	<b>215</b>	<b>71,25</b>	<b>76,93</b>	<b>68,35</b>	<b>66,44</b>	<b>48,92</b>	<b>41,12</b>	
Klasse 1	3 8	24	10	694	173	80,09	76,93	73,92	70,33	50,32	45,83	
75/80	2 4	13	2	196	51	86,49	84,65	79,34	87,75	59,55	53,86	
<b>Idared</b>	<b>2 14</b>	<b>23</b>	<b>15</b>	<b>108</b>	<b>361</b>	<b>73,77</b>	<b>81,69</b>	<b>69,10</b>	<b>69,55</b>	<b>61,06</b>	<b>33,92</b>	
Klasse 1	2 14	21	13	70	356	73,77	81,69	73,44	72,79	70,86	34,12	
90/100	1 -	6	5	16	9	48,45	-	70,39	43,31	54,08	27,22	
<b>Jonagold</b>	<b>27 46</b>	<b>86</b>	<b>66</b>	<b>4.143</b>	<b>5.029</b>	<b>66,06</b>	<b>73,97</b>	<b>70,87</b>	<b>80,75</b>	<b>57,40</b>	<b>35,61</b>	
Klasse 1	10 28	57	56	2.967	2.672	81,09	82,63	83,68	86,37	61,09	47,61	
Klasse 2	16 17	29	11	1.151	1.468	56,59	59,89	46,07	50,90	48,64	25,83	
<b>Jonagored</b>	<b>2 6</b>	<b>22</b>	<b>31</b>	<b>1.176</b>	<b>507</b>	<b>77,58</b>	<b>52,71</b>	<b>63,03</b>	<b>52,13</b>	<b>54,70</b>	<b>36,08</b>	
Klasse 1	2 3	11	8	801	355	77,58	73,88	79,68	64,82	58,21	41,61	
<b>Sonst. Tafeläpfel</b>	<b>- 2</b>	<b>24</b>	<b>24</b>	<b>352</b>	<b>867</b>	<b>-</b>	<b>96,34</b>	<b>102,45</b>	<b>103,79</b>	<b>90,44</b>	<b>63,76</b>	
<b>Topaz</b>	<b>1 7</b>	<b>15</b>	<b>21</b>	<b>211</b>	<b>469</b>	<b>110,39</b>	<b>113,25</b>	<b>99,68</b>	<b>101,15</b>	<b>98,78</b>	<b>50,96</b>	
Klasse 1	1 7	13	18	174	328	115,21	113,25	106,67	108,60	104,63	53,06	
80/85	- 3	5	5	27	4	99,50	110,64	107,54	109,68	109,81	59,76	
75/80	1 3	3	6	46	21	116,64	117,20	116,44	114,76	112,88	60,13	
<b>Pinova</b>	<b>4 15</b>	<b>38</b>	<b>28</b>	<b>484</b>	<b>403</b>	<b>84,69</b>	<b>93,71</b>	<b>88,19</b>	<b>88,03</b>	<b>71,71</b>	<b>50,89</b>	
Klasse 1	4 13	34	25	337	369	89,30	99,08	93,06	92,44	86,99	52,93	
75/80	1 4	13	10	118	159	107,59	103,84	100,55	103,46	97,49	62,16	
<b>Fuji</b>	<b>1 34</b>	<b>108</b>	<b>62</b>	<b>624</b>	<b>960</b>	<b>125,02</b>	<b>106,21</b>	<b>98,59</b>	<b>100,79</b>	<b>100,55</b>	<b>56,60</b>	
Klasse 1	1 34	108	59	614	943	125,02	106,21	98,84	103,01	101,38	57,00	
85/90	- 17	20	11	85	104	133,59	113,01	108,55	114,17	111,33	68,34	
80/85	1 4	15	11	137	236	123,87	117,65	115,75	116,20	115,46	69,89	
<b>Cameo®</b>	<b>37 35</b>	<b>15</b>	<b>5</b>	<b>603</b>	<b>1.112</b>	<b>84,92</b>	<b>80,01</b>	<b>88,07</b>	<b>96,01</b>	<b>74,10</b>	<b>63,29</b>	
Klasse 1	37 32	15	5	559	1.099	84,92	83,01	88,07	96,01	77,79	63,79	
80/90	15 15	1	-	36	23	87,71	88,90	89,51	-	88,56	32,12	
65/75	14 9	2	-	94	2	71,45	70,38	71,57	-	78,38	31,18	
<b>Red Prince®</b>	<b>2 16</b>	<b>23</b>	<b>15</b>	<b>2.054</b>	<b>1.399</b>	<b>77,16</b>	<b>43,69</b>	<b>62,91</b>	<b>56,02</b>	<b>53,38</b>	<b>40,17</b>	
Klasse 1	2 2	12	5	1.643	1.094	77,16	54,55	84,68	83,68	54,83	44,81	
<b>Evelina</b>	<b>- 2</b>	<b>17</b>	<b>27</b>	<b>251</b>	<b>272</b>	<b>- 106,05</b>	<b>105,53</b>	<b>110,55</b>	<b>106,98</b>	<b>80,65</b>		
<b>Mostäpfel</b>	<b>- 30</b>	<b>-</b>	<b>90</b>	<b>6.152</b>	<b>14.510</b>	<b>- 25,00</b>	<b>-</b>	<b>25,28</b>	<b>23,34</b>	<b>8,58</b>		
<b>Birnen gesamt</b>	<b>6 12</b>	<b>40</b>	<b>41</b>	<b>1.092</b>	<b>2.270</b>	<b>81,82</b>	<b>103,73</b>	<b>87,32</b>	<b>93,68</b>	<b>62,68</b>	<b>53,76</b>	
Tafelware	6 12	40	41	761	1.977	81,82	103,73	87,32	93,68	78,74	58,64	
Klasse 1	4 10	32	35	521	1.513	104,94	110,76	97,73	100,32	88,98	64,12	
Klasse 2	2 2	7	6	239	464	39,98	64,91	42,24	55,76	56,44	40,80	
<b>Alexander Lucas</b>	<b>1 -</b>	<b>16</b>	<b>15</b>	<b>305</b>	<b>932</b>	<b>34,27</b>	<b>47,53</b>	<b>62,44</b>	<b>77,87</b>	<b>74,69</b>	<b>59,49</b>	
<b>Xenia®</b>	<b>5 11</b>	<b>23</b>	<b>26</b>	<b>245</b>	<b>205</b>	<b>100,44</b>	<b>106,99</b>	<b>105,09</b>	<b>103,24</b>	<b>94,65</b>	<b>88,92</b>	
Klasse 1	4 10	21	22	164	202	104,94	112,18	108,41	108,84	108,22	89,31	
80/85	2 2	4	4	35	71	108,97	111,64	114,07	115,85	115,97	90,93	
75/80	1 3	6	8	35	42	105,15	109,75	107,13	107,93	111,43	91,24	

Saison (Lagerobst = Wirtschaftsjahr ab KW 32, Sommerobst(\*) = Kalenderjahr).

© LEL Schwäbisch Gmünd

**Notierung Niederelbe**

Erzeugerabgabepreise  
in €/dt, Kl. I, netto

2017	11.12.	±	27.11.
<b>Elstar</b>	<b>CA</b>		<b>CA</b>
60/65	55		55
65/75	85		85
70/75	90		90
75/80/85	95		95
85/90	85		85
<b>Jonagold/-gored</b>	<b>CA</b>		<b>CA</b>
65/70	70		70
70//80//90	75		75
90/100	50		50
<b>Braeburn</b>	<b>Kühl</b>		<b>Kühl</b>
60/65	50		50
65/70	75		75
70/75	80		80
75/80/85	85		85
85/90	75		75
<b>Gala</b>	<b>CA</b>		<b>CA</b>
65/70	80		80
70/75	90		90
75/80/85	95		95
<b>Boskoop</b>	<b>CA</b>		<b>CA</b>
75/80/85	105-110 k.E.		105-110
85/90	100-105 k.E.		100-105
90/100	55		55
<b>Red Jonaprince</b>	<b>CA</b>		<b>CA</b>
65/70	80		80
70/80	85		85
80/90	80		80
90/100	60		60
<b>Most</b>	22		22
<b>Conference</b>			
55/65	70		70
65/75	80		80
<b>Lucas</b>			
65/70	60		60
70/80/90	65		65

k.E.: keine Einigung Quelle: AMI

Der Absatz verläuft zufriedenstellend, auch hier gibt es kaum preisliche Bewegungen. Auf eine Notierung wurden verzichtet, um die Bestandszahlen im Januar abzuwarten.

**Impressum**

**Marktbericht für die Obstregion Bodensee**  
erscheint wöchentlich

**Herausgeber**

Landesanstalt für Entwicklung der Landwirtschaft (LEL), Oberbettringer Str. 162, 73525 Schwäbisch Gmünd  
[www.agrarmaerkte-bw.de](http://www.agrarmaerkte-bw.de)

**Redaktion**

Ulrike Oeckert  
Abt. Agrarmärkte und Ernährung  
☎ 07171/917-208  
☎ 07171/917-246  
✉ [obstmarkt@lel.bwl.de](mailto:obstmarkt@lel.bwl.de)

**Bezugsbedingungen**

Jährlicher Bezugspreis inkl. Versand:  
Inland: 55 €, Ausland: 85 €. Es gelten die Bezugsbedingungen der LEL.  
Die Marktinformationen wurden mit äußerster Sorgfalt erarbeitet, eine Haftung schließen wir aus. Alle Rechte vorbehalten. Abdruck und Auswertung nur nach schriftlicher Vereinbarung.

© LEL Schwäbisch Gmünd

**Notierung Südtirol**

Abgabepreise in €/dt, Kl. 1, netto  
09.01.18 19.12.17

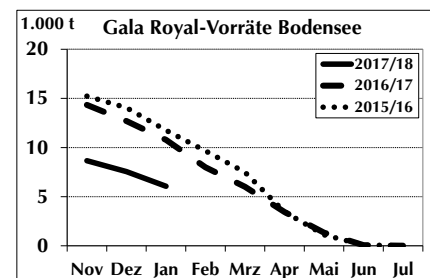
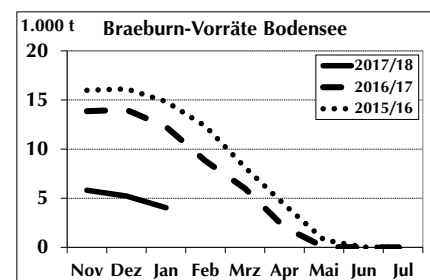
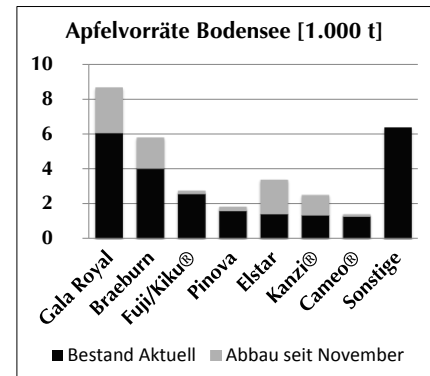
2017	TW/HW	±	BW	±	TW	BW
<b>Royal Gala</b>						
65/70	70-75				70-75	
70/75	78-83				78-83	
75/80	92-102				92-102	
80/85	115-125				115-125	
<b>Golden Delicious</b>						
70/75	70-75				70-75	
75/80	80-90				80-90	
80/90	105-118				105-118	
<b>Stark Delicious</b>						
70/75	62-70	-			65-75	
75/80	77-87	-			80-90	
80/85	92-105	-			95-105	
<b>Granny Smith</b>						
70/75	70-75				70-75	
75/80	78-83				78-83	
80/85	88-93				88-93	
<b>Braeburn</b>						
65/70	80-85				80-85	
70/75	80-85				80-85	
75/80	88-93				88-93	
80/90	88-93				88-93	
<b>Fuji</b>						
70/75	62-67	-			70-75	
75/80	95-100				95-100	
80/90	118-123				118-123	

Quellen: VOG, VIP und Fruttunion

**🍏 Vorräte Bodensee**

Anfang Januar lagerten in der Region noch knapp 25.000 t Äpfel. Es wurden mit annähernd 5.500 t mehr Äpfel als im November vermarktet. Besonders die Sorten Gala und Braeburn legten im Absatz zu. Bei Elstar verlief das Tempo verhaltener um die Lieferfähigkeit länger aufrechterhalten zu können. Glos-

ter, Boskoop und Rubinette sind vollständig geräumt.



**Apfellagerbestände am Bodensee gegenüber Vorjahr**

Lagerbestände am 1. Januar, in t

Sorten	Jan 18	Jan 17	17/16		Dez 17	Abbau in t	Abbau in %
			in %	in %			
Gala Royal	6.056	10.782	-44	-39	7.556	-1.500	-20
Braeburn	4.031	12.268	-67	-73	5.226	-1.195	-23
Fuji/Kiku®	2.578	6.094	-58	-57	2.773	-195	-7
Pinova	1.602	3.716	-57	-66	1.751	-149	-9
Elstar	1.426	17.432	-92	-91	2.196	-770	-35
Kanzi®	1.360	8.430	-84	-83	1.795	-435	-24
Cameo®	1.288	3.124	-59	-66	1.425	-137	-10
Idared	1.097	3.324	-67	-82	1.239	-142	-11
Golden D.	1.071	3.678	-71	-80	1.229	-158	-13
Red Prince	840	10.389	-92	-88	973	-133	-14
Jonagored	821	11.335	-93	-94	1.045	-224	-21
Jonagold	776	11.044	-93	-95	960	-184	-19
Topaz	45	710	-94	-98	148	-103	-70
Jonica	2	16	-88	-98	2	0	0
Gloster	0	4	-100	-100	21	-21	-100
Boskoop	0	860	-100	-100	5	-5	-100
Rubinette	0	48	-100	-100	6	-6	-100
Sonstige	1.717	4.294	-60	-50	1.801	-84	-5
<b>Tafeläpfel</b>	<b>24.710</b>	<b>107.548</b>	<b>-77</b>	<b>-79</b>	<b>30.155</b>	<b>-5.445</b>	<b>-18</b>

Ø: 5-Jahresdurchschnitt (2012-2016)

Quelle: LEL Schwäbisch Gmünd