

Marktlage unverändert

Der Handel bevorzugt nach wie vor die inländischen Angebote bei Äpfeln. Dadurch stabilisieren sich die Preise weiter. Nach Elstar und Gala erreicht dieser Trend nun auch Braeburn.

🍏 Bodensee

Während die Geschäfte Richtung Großmärkte in etwas ruhigeren Bahnen verlaufen als bisher, zieht das Absatztempo Richtung Einzelhandel an. Die Vermarktungsplanung in Punkto Mengen geht auf. Elstar werden nach wie vor gesucht, wobei die Ergänzungen aus Norddeutschland auch nur in begrenztem Rahmen zur Verfügung stehen. Die Nachfrage nach Jonagold nimmt ungewöhnlich früh Fahrt auf. Die Unterbringung von Braeburn und Pinova stellt ebenfalls kein Problem dar. Lediglich bei Golden Delicious suchen die kleinen Kalibergrößen ihre Abnehmer, hier findet man gegebenenfalls auch Lösungen Richtung Export. Am Preisniveau ändert sich kaum etwas. Die Preise entwickeln sich bis auf punktuelle Ausnahmen in einzelnen Kalibergrößen eher seitlich.

Die Kernobstnotierung gilt für großhandelsfähige Mengen durchschnittlicher Qualität, in €/dt, netto, ohne Verpackung, ab Station Bodensee. Die notierten Preise sind für den Notierungstag von der Notierungskommission geschätzte Gleichgewichtspreise. Sie sind weder empfohlene Preise, noch verbindliche Richtpreise, sondern geben eine kurz gefasste Beurteilung der Marktlage. Die tatsächlichen Preise können je nach Lieferumfang und Qualität von den Notierungen abweichen. Spitzenqualitäten, Kleinverkäufe etc. erzielen entsprechend mehr.

Kooperationspartner in der Notierung sind:



Notierung Bodensee

Ab Station in €/dt, Kl.1, netto

Kl.1, ab Station, ohne Verpackung, netto, in €/dt

2017/18	15.01. ±	21.11.	24.10.
Braeburn	CA	CA	
65/70, 85/90	85	85	85
75/80/85	110	110	110
70/75	100	-5	105
70+ Kl.2	50	50	50
Elstar	CA	CA	CA
85/90	102	+7	95
75/80/85	132	+7	125
70/75	125	+5	120
65/70	105	+5	100
60/65	94	+4	90
70+ Kl.2	58	58	58
Gala Royal	CA	CA	CA
75/80/85	117	+2	115
70/75	112	+2	110
65/70	92	+2	90
60/65	80	80	80
70+ Kl.2	55	55	55
Golden Del.	CA	CA	
90/100	82	+2	80
75/80/85/90	90	-5	95
70/75	80	80	80
65/70	65	65	65
70+ Kl.2	50	50	50
Idared	CA	CA	
90/100	60	60	-
70/75, 85/90	80	80	-
75/80/85	90	90	-
65/70	65	65	-
70+ Kl.2	50	50	-
Jonagold	CA	CA	CA
90/100	70	70	70
85/90	85	85	85
75/80/85	105	105	105
70/75	95	95	95
65/70	90	90	90
70+ Kl.2	50	50	50
Topaz	CA	CA	
65/70, 85/90	-	95	95
75/80/85	-	120	120
70/75	-	115	115
60/65	-	85	85
70+ Kl.2	-	55	55
Pinova	CA	CA	
65/70, 85/90	90	90	90
75/80/85	115	115	115
70/75	110	110	110
60/65	85	85	85
70+ Kl.2	50	50	50

A. Lucas		CA	
70/75/80/90	-	90	90
65/70	-	75	75
60/65	-	70	70
70+ Kl.2	-	55	55

Notierungsvorsitz: Fr. Pollok, KOB

Redaktion / Bericht: Fr. Ockert, LEL

© LEL Schwäbisch Gmünd, KOB Bavendorf

Deutsche Großmärkte

Ø-Nettopreise (Frankfurt, Hamburg, Köln, München, Berlin) in €/dt, Kl. I

Woche 04 03 02

Woche		04	03	02
Äpfel				
Boskoop	B lose	160	160	-
	D lose	157	147	144
	NL lose	185	170	166
Braeburn	D lose	132	132	131
	F 75/80	171	173	173
	I lose	149	149	149
Red Chief	F 75/80	160	165	170
	I lose	95	95	95
Cox Orange	D lose	153	148	149
Elstar	D lose	134	135	134
	NL lose	140	133	130
Fuji/Kiku	D lose	129	128	127
	I lose	148	149	149
Gala	D lose	120	-	120
	PL lose	113	110	116
Gloster	D lose	103	103	103
Gold.Del.	D lose	117	118	116
	F 70/75	125	125	131
	I lose	126	126	122
G. Smith	F 70/75	126	132	135
	I 70/75	132	133	132
Holst. Cox	D lose	139	136	140
Idared	D lose	110	110	104
Jazz	F 70/75	204	204	212
Jonagold	B 75/80	163	163	148
	D lose	118	118	118
	I 75/80	143	-	-
	NL 75/80	135	135	138
Jonagored	D lose	106	105	104
	NL lose	103	103	103
Kanzi	D lose	165	170	165
	I 70/75	218	212	213
Pink Lady	F 70/75	165	165	165
	I 70/75	191	188	190
Pinova	D lose	128	130	130
Red Del.	F 70/75	132	132	132
	I lose	124	115	123
Sonst. Clubs.	F 70/75	210	213	211
	I 75/80	210	-	-
Sonst. Sort.	D lose	145	143	141
	I 75/80	145	143	142
	NL 70/75	200	200	185
Royal Gala	D lose	133	133	132

F	70/75	130	130	130
I	lose	119	119	117
PL	lose	120	125	-

Birnen

Abate Fetel	I	65/70	168	165	160
A. Lucas	D	lose	119	115	116
Anjou	USA	75/80	183	188	-
B. Flasch.	I	70/75	178	181	175
Conference	B	lose	108	97	90
	D	lose	108	107	111
	NL	lose	113	112	111
Gellert	NL	lose	120	120	120
Gute Luise	NL	lose	130	132	132
W. Christ, rot	I	65/70	169	169	169
Santa Maria	I	65/70	166	166	159
	TR	65/70	170	172	169
Sonst. Sort.	I	70/75	172	-	-
	NL	lose	165	165	161
	P	70/75	221	-	-
	TR	75/80	211	-	-
	USA	75/80	193	198	-
W. Christ	I	65/70	150	153	153

Beeren

Erdbeeren	ET	527	530	530
	MA	600	600	455
	E	578	577	480

Quelle: BLE

Qualität, Verfügbarkeit und Interesse spielten beim Apfelerangebot gut zusammen und sorgten für stabile Preise. Neben den deutschen Angeboten gab es gelegte französische und italienische Angebote. RubINETE und Fuji waren teilweise nicht mehr erhältlich, auch die Verfügbarkeit von Wellant und Topaz nahm spürbar ab. Das Birnenangebot wurde nach wie vor von Italien dominiert. Deutschland stellte Conference. Die Preise änderten sich nicht. Mit erster Ware aus Südafrika rechnet man Anfang Februar.

Großmarkt München

Ø-Preise in €/dt, Kl. 1, netto

2017/18 30.1. 23.1.

Äpfel

Boskoop	D	lose	190	160
Braeburn	D	lose	135	135
	I	lose	149	149
Elstar	D	lose	135	135
Golden D.	D	lose	125	125
	I	lose	138	138
G. Smith	F	75/80	135	135
	I	70/75	149	149
Jonagold	D	lose	125	125
Kanzi	D	70/75	190	190
	I	75/80	190	190
Pink Lady	F	75/80	210	210
	I	75/80	195	195
Pinova	D	lose	125	125
Royal Gala	D	lose	135	135
	F	70/75	130	130
	I	75/80	138	138

Birnen

Abate Fetel	I	65/70	180	180
	I	70/75	192	192
Anjou	USA	75/80	180	183
W. Christ, rot	I	65/70	169	169
Santa Maria	I	65/70	180	180
W. Christ	I	65/70	157	157
	I	70/75	169	169

Quelle: BLE

Bei Sorten wie Boskoop und Fuji gehen die inländischen Angebote langsam zur Neige. Offerten aus den Niederlanden konnten zwar die Angebotslücke etwas verkleinern, jedoch zu hohen Preisen. Weitere Angebote kamen aus Italien (lose Standardsorten, gelegte Clubsorten) sowie aus Frankreich. Die Preise verharrten auf dem Niveau der Vorwoche, lediglich deutsche Boskoop zogen preislich noch einmal an. Der Birnenmarkt wurde weiter-

hin von italienischen Angeboten dominiert. Die höheren Preisforderungen seitens Italiens für das breit gefächerte Angebot konnten sich nicht durchsetzen. Ergänzend gab es erste Anjou und Red Anjou aus den USA.

Notierung Elbe/Saale

Abgabepreise ab Station in €/dt, Kl.1, netto

2018 29.01. ± 15.01.

Braeburn

65/70	80	80
70/75	85	85
75/80/85/90	95	95

Elstar

60/65	60	60
65/70	90	+5 85
70/75	100	100
75/80/85/90	120	120

Gala

60/65	60	+3 57
65/70	82	+2 80
70/75	85	85
75/80	105	+7 98
80/85/90	100	+2 98

Golden D.

65/70	45	45
70/75	70	70
75/80/85	80	+2 78
85/90	75	75

Jonagold

65/70	75	75
70/75	75	75
75/80/85	83	-2 85
85/90	70	70

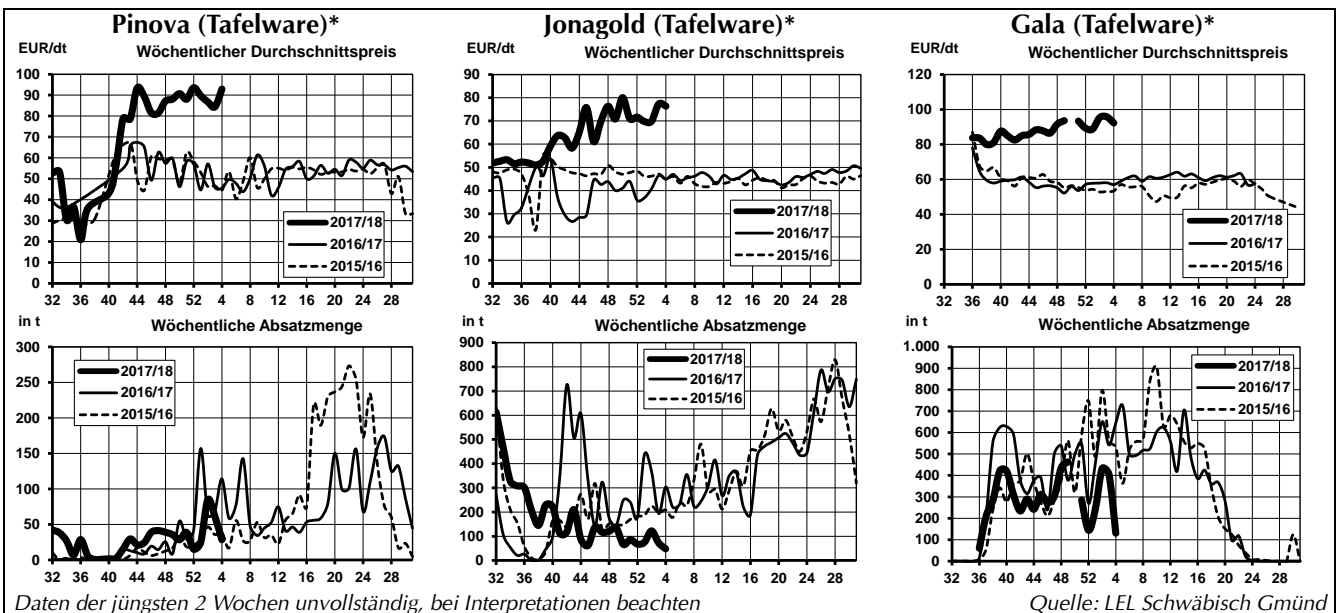
Pinova

65/70	75	+10 65
70/75	80	+10 70
75/80/85	100	100
85/90	75	-5 80

Shampion

65/70/75	80	80
75/80/85	90	90
85/90	80	80

Quelle: Landesverband Sächsisches Obst e.V



Daten der jüngsten 2 Wochen unvollständig, bei Interpretationen beachten

Quelle: LEL Schwäbisch Gmünd

 Marktstatistik für die Obstregion Bodensee

Woche / Saison	Absatzmengen (in t)						Preise (in €/dt)					
	04	03	02	01	Saison	Vorsaison	04	03	02	01	Saison	Vorsaison
Äpfel gesamt	838	1.724	2.215	1.282	38.392	67.766	79,32	85,77	79,13	77,98	68,09	40,16
Tafelware	738	1.575	1.869	1.138	30.418	47.147	86,96	91,63	89,41	84,34	79,47	53,21
Klasse 1	643	1.446	1.645	892	25.250	42.545	91,93	94,97	94,28	93,54	85,61	55,62
Klasse 2	95	129	224	246	5.168	4.602	53,21	54,19	53,66	50,97	49,48	30,98
Verwertung	100	149	346	144	7.971	19.553	22,88	23,65	23,57	27,70	24,61	10,01
Braeburn	181	294	617	369	3.973	6.947	86,44	85,37	87,07	88,80	86,70	45,08
Klasse 1	163	275	567	335	3.579	6.735	89,65	87,61	90,23	92,41	90,32	45,55
70/80	61	87	223	113	1.172	2.128	87,22	88,34	86,37	83,81	87,93	46,20
65/75	28	52	109	101	893	1.778	83,12	87,03	92,38	98,09	88,91	41,60
Klasse 2	18	19	50	33	394	212	57,61	52,96	51,42	52,64	53,82	30,14
Elstar	78	208	272	160	6.645	13.366	101,32	97,04	98,65	92,18	90,85	58,43
Klasse 1	60	162	214	118	5.316	12.222	113,79	108,79	110,50	105,56	100,83	60,60
80/85	14	41	44	24	685	1.130	117,91	115,88	113,94	114,28	110,40	71,83
75/80	19	40	62	39	1.546	2.925	118,76	113,95	116,32	112,85	107,68	72,78
Klasse 2	18	46	58	43	1.329	1.091	58,68	55,57	55,12	55,20	50,95	35,79
Gala Royal	130	404	432	242	6.138	9.359	92,27	95,81	95,32	88,76	88,42	57,55
Klasse 1	119	375	395	215	5.532	9.044	95,93	99,17	99,29	93,21	92,46	58,29
70/80	27	140	183	119	1.569	1.429	97,86	97,79	99,44	89,98	94,07	61,29
Klasse 2	11	30	37	27	606	315	52,78	53,37	53,09	53,91	51,53	36,22
Golden Delicious	36	43	35	22	944	306	63,35	69,48	70,21	69,51	51,62	39,55
Klasse 1	23	38	32	20	804	232	74,80	72,34	71,67	71,60	53,27	45,83
75/80	6	9	14	9	232	67	85,97	83,60	77,72	79,08	62,65	54,68
70/75	10	11	6	6	258	37	66,54	67,72	66,97	67,88	45,16	41,42
Klasse 2	13	6	2	2	140	43	42,49	50,62	50,61	49,30	42,13	24,26
Idared	33	19	48	13	233	539	71,10	71,29	80,33	81,10	69,60	34,51
Klasse 1	27	18	48	13	186	533	74,41	72,30	80,33	81,10	75,47	34,67
85/90	17	-	-	-	26	23	75,94	79,22	71,40	-	74,58	30,58
Jonagold	48	73	122	75	4.457	5.895	76,35	77,28	69,81	69,77	58,46	36,76
Klasse 1	35	58	65	40	3.158	3.400	83,22	83,89	84,63	82,69	62,46	47,40
Klasse 2	13	14	58	36	1.273	1.606	57,12	50,52	53,23	55,35	49,24	25,91
60+	1	2	36	25	169	1	56,65	57,59	56,32	56,45	55,87	36,19
Jonagored	7	53	26	13	1.275	729	74,04	77,18	66,60	57,88	56,03	35,73
Klasse 1	6	46	24	8	886	476	75,65	80,10	68,56	62,30	59,84	42,08
90/100	1	3	7	4	82	54	45,16	47,06	45,33	50,07	47,37	30,19
Sonst. Tafeläpfel	4	5	50	20	450	1.314	38,53	93,95	79,13	52,50	85,60	58,53
Topaz	1	12	12	5	241	663	126,87	120,66	113,53	110,25	100,96	49,82
Klasse 1	1	11	9	5	198	410	139,71	120,57	116,82	113,55	106,33	52,41
Pinova	28	61	85	25	679	648	92,91	84,37	86,80	89,69	76,33	50,02
Klasse 1	27	57	76	23	516	586	95,48	87,01	90,66	92,81	88,24	52,49
75/80	5	18	20	8	169	264	99,57	99,59	101,53	101,85	98,56	61,95
65/70	6	15	19	7	108	10	79,86	71,41	77,83	79,60	70,91	47,14
Klasse 2	2	4	8	2	164	62	49,60	50,93	51,04	54,38	38,20	26,54
Fuji	150	301	77	70	1.230	1.965	92,29	101,25	109,35	87,19	99,45	56,38
Klasse 1	146	298	77	46	1.189	1.912	93,52	101,71	109,35	106,51	101,15	57,16
75/80	10	37	33	16	275	241	104,32	104,37	106,03	103,09	105,27	58,68
70/80	48	217	5	1	291	559	103,53	104,27	120,97	120,69	105,18	61,51
Klasse 2	4	3	-	24	41	53	47,58	47,22	-	50,26	49,63	28,40
Cameo®	17	37	41	106	768	1.366	73,07	95,16	84,49	64,18	73,75	63,76
Klasse 1	14	42	39	45	661	1.352	81,62	90,68	87,62	85,59	79,38	64,20
75/80	3	19	12	5	174	257	101,28	100,15	97,50	100,86	93,65	74,45
65/75	9	13	13	14	129	3	71,27	71,38	71,40	71,45	76,44	32,05
Klasse 2	4	-5	3	61	106	3	40,42	56,42	37,49	48,27	38,70	25,11
Red Prince®	8	31	26	7	2.124	1.716	64,98	77,70	65,01	71,10	54,08	39,99
Klasse 1	7	31	25	6	1.709	1.383	68,06	77,70	65,23	77,47	55,52	43,79
90/100	2	1	10	1	58	50	49,97	48,22	45,46	53,24	51,10	29,39
70/80	4	7	8	-	906	557	75,82	80,55	76,65	102,28	54,44	44,02
Evelina	-	6	15	10	285	313	-	105,85	103,86	104,24	106,70	78,93
Mairac	17	23	7	-	97	2	76,28	79,31	82,05	-	75,06	54,46
Klasse 1	16	19	7	-	69	2	78,41	83,37	85,75	-	83,06	54,46
75/80	9	7	-	-	16	-	79,17	83,26	-	-	80,87	-
70/80	-	8	5	-	24	-	-	81,58	83,78	-	82,40	-
65/75	6	3	-	-	9	2	77,27	82,04	-	-	78,70	54,46
Mostäpfel	100	139	346	144	6.907	15.290	22,88	22,42	23,57	27,70	23,40	8,70
Birnen gesamt	28	38	46	15	1.218	2.404	105,38	97,21	103,07	80,46	66,31	55,36
Tafelware	28	38	46	15	886	2.111	105,38	97,21	103,07	83,40	81,50	60,15
Klasse 1	25	33	43	10	628	1.638	111,07	102,18	107,25	101,44	91,84	65,74
Klasse 2	3	6	3	5	258	473	57,80	68,86	42,76	46,38	56,33	40,81

Saison (Lagerobst = Wirtschaftsjahr ab KW 32, Sommerobst(*) = Kalenderjahr).

© LEL Schwäbisch Gmünd

Notierung Niederelbe

Nächste Notierung am 05.02.2018
Erzeugerabgabepreise
in €/dt, Kl. I, netto

2018	22.01.	±	15.01.
Elstar	CA		CA
60/65	55		55
65/75	85		85
70/75	90		90
75/80/85	100		95-100
85/90	85		85
Jonagold/-gored	CA		CA
65/70	70		70
70//80//90	75		75
90/100	50		50
Braeburn	CA		CA
60/65	50		50
65/70	75		75
70/75	85	+5	80
75/80/85	85		85
85/90	75		75
Gala	CA		CA
65/70	-		80
70/75	-		90
75/80/85	-		95
Red Jonaprince	CA		CA
65/70	80		80
70/80	85		85
80/90	80		80
90/100	60		60
Most	22		22
Conference			
55/65	60		60
65/75	70		70
Lucas			
65/70	60		60
70/80/90	65		65

Quelle: AMI

Der Abverkauf von Elstar profitiert wie erwartet von der Warenknappheit der anderen deutschen Regionen. Bei Braeburn hat sich die Markteinschätzung in punkto festerer Preise als korrekt erwiesen. Die Preise ziehen an. Der Absatz bei Jonagold und Jonagored ist ruhig, beide Sorten stehen noch nicht im

Impressum

Marktbericht für die Obstregion Bodensee

erscheint wöchentlich

Herausgeber

Landesanstalt für Entwicklung der Landwirtschaft (LEL), Oberbettringer Str. 162, 73525 Schwäbisch Gmünd
www.agrarmaerkte-bw.de

Redaktion

Ulrike Ockert
Abt. Agrarmärkte und Ernährung
☎ 07171/917-208
☎ 07171/917-246
✉ obstmarkt@lel.bwl.de

Bezugsbedingungen

Jährlicher Bezugspreis inkl. Versand:
Inland: 55 €, Ausland: 85 €. Es gelten die Bezugsbedingungen der LEL.
Die Marktinformationen wurden mit äußerster Sorgfalt erarbeitet, eine Haftung schließen wir aus. Alle Rechte vorbehalten.
Abdruck und Auswertung nur nach schriftlicher Vereinbarung.

© LEL Schwäbisch Gmünd

Fokus der Vermarktung. Bei Birnen gibt es noch Alexander Lukas sowie kleine Mengen an Conference.

Notierung Südtirol

Abgangsprise in €/dt, Kl. 1, netto
2018 30.01. 23.01.
TW/HW ± BW ± TW BW

Royal Gala

65/70	73-78	73-78
70/75	82-87	82-87
75/80	92-102	92-102
80/85	115-125	115-125

Golden Delicious

70/75	73-78	73-78
75/80	83-93	83-93
80/90	108-120	108-120

Stark Delicious

70/75	62-70	62-70
75/80	77-87	77-87
80/85	92-105	92-105

Granny Smith

70/75	70-75	70-75
75/80	78-83	78-83
80/85	88-93	88-93

Braeburn

65/70	80-85	80-85
70/75	80-85	80-85
75/80	88-93	88-93
80/90	88-93	88-93

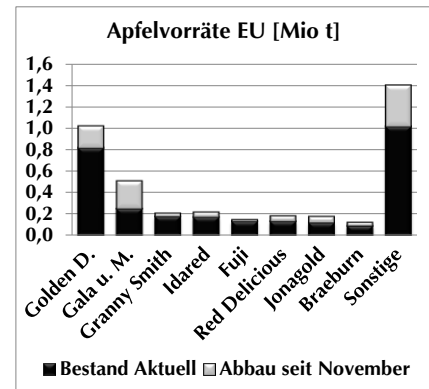
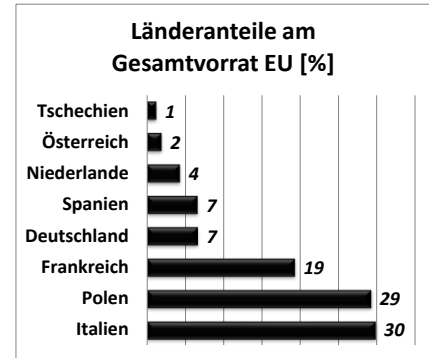
Fuji

70/75	62-67	62-67
75/80	85-93	88-95
80/90	115-123	115-123

Quellen: VOG, VIP und Fruttunion

Vorräte EU-28

Zum 1. Januar lagerten in der EU-28 noch 2,9 Mio. t Äpfel. Das entspricht einem Abverkauf im Dezember von aus den Beständen 0,5 Mio. t. Exportware findet vor allem in Skandinavien bereitwillige Abnehmer.



Apfellagerbestände EU

Lagerbestände am 1. Januar, in 1000.t

Länder	Jan 18	Jan 17	18/17		Dez 17	Abbau	18/Ø	
			in %	in %			in %	in %
EU-28	2.909	4.151	-30	-28	3.411	-503	-15	
EU-15	2.023	2.894	-30	-28	2.331	-309	-13	
Italien	868	1.344	-35	-31	1.007	-140	-14	
Polen	851	1.223	-30	-28	1.039	-188	-18	
Frankreich	562	546	+3	+6	637	-75	-12	
Deutschland	193	354	-45	-42	225	-32	-14	
Spanien	192	218	-12	+8	214	-22	-10	
Niederlande	125	188	-33	-35	144	-19	-13	
Österreich	55	26	+115	-39	63	-8	-13	
Tschechien	35	34	+3	-9	41	-6	-15	
Belgien	22	88	-75	-80	34	-12	-35	
Dänemark	6	11	-44	-32	8	-2	-24	
UK	0	120	-100	-100	0	±0	.	

Sorten (EU-28)

Golden D.	816	1.197	-32	-30	899	-83	-9
Gala u. M.	250	294	-15	-8	352	-102	-29
Granny Smith	178	159	+12	+10	202	-23	-12
Idared	172	341	-49	-49	203	-31	-15
Fuji	133	159	-16	-15	151	-17	-12
Red Delicious	132	180	-26	-20	159	-27	-17
Jonagold	121	259	-53	-55	144	-23	-16
Braeburn	90	156	-42	-41	104	-14	-13
Elstar	89	129	-31	-34	108	-19	-18
Red Prince	41	58	-30	+13	42	-2	-4
Jonagored	29	90	-67	-69	34	-5	-14
Boskoop	4	20	-81	-82	9	-5	-58

Ø: 5-Jahresdurchschnitt (2013-2017)

Quelle: AMI