

Frostbeihilfen werden ausbezahlt

Laut Landesregierung werden die Beihilfen im ersten Quartal 2018 an die Betroffenen ausbezahlt. Insgesamt werden dafür Mittel in der Höhe von 49,33 Mio. Euro bereitgestellt. Die meisten Anträge stammen aus dem Bodenseekreis (475) und dem Ortenaukreis (463). Der Beihilfesatz liegt bei 47 %. Die ersten Bewilligungsbescheide sind bereits versendet worden.

🍏 Bodensee

Die Marktlage hat sich im Vergleich zur Vorwoche kaum geändert. Die kalten Temperaturen haben den Absatz belebt. Sowohl der Großhandel als auch der LEH ordern Ware. Braeburn und Gala bildeten in der vergangenen Woche mengenmäßig den Hauptanteil im Sortiment, gefolgt von Fuji und Mostäpfeln. Die vorhandenen Jonagold-Partien können problemlos vermarktet werden. Hier werden die fehlenden Mengen gerade besonders spürbar. Weitere Sorten im Verkauf sind Clubsorten wie Kanzi® und Greenstar®, sowie Golden Delicious. Letzter muss sich im Export gegen preislich günstigere Angebote von besserer Qualität aus Frankreich und den Niederlanden behaupten, wodurch sich die Unterbringung nicht immer einfach gestaltet. Die Preise für Bodenseeäpfel sind weiterhin fest und bewegen sich auf Notierungsniveau. Die Notierung wurde deswegen nicht verändert.

Die Kernobstnotierung gilt für großhandelsfähige Mengen durchschnittlicher Qualität, in €/dt, netto, ohne Verpackung, ab Station Bodensee. Die notierten Preise sind für den Notierungstag von der Notierungskommission geschätzte Gleichgewichtspreise. Sie sind weder empfohlene Preise, noch verbindliche Richtpreise, sondern geben eine kurz gefasste Beurteilung der Marktlage. Die tatsächlichen Preise können je nach Lieferumfang und Qualität von den Notierungen abweichen. Spitzenqualitäten, Kleinverkäufe etc. erzielen entsprechend mehr.

Kooperationspartner in der Notierung sind:



🍏 Notierung Bodensee

Ab Station in €/dt, Kl.1, netto

2017/18	20.02.	±16.01.	21.11.
Braeburn	CA	CA	CA
65/70, 85/90	85	85	85
75/80/85	110	110	110
70/75	100	100	105
70+ Kl.2	50	50	50
Gala Royal	CA	CA	CA
75/80/85	117	117	115
70/75	112	112	110
65/70	92	92	90
60/65	80	80	80
70+ Kl.2	55	55	55
Golden D	CA	CA	CA
90/100	82	82	80
75/80/85/90	90	90	95
70/75	80	80	80
65/70	65	65	65
70+ Kl.2	50	50	50
Idared	CA	CA	CA
90/100	60	60	60
70/75, 85/90	80	80	80
75/80/85	90	90	90
65/70	65	65	65
70+ Kl.2	50	50	50
Jonagold	CA	CA	CA
90/100	70	70	70
85/90	85	85	85
75/80/85	105	105	105
70/75	95	95	95
65/70	90	90	90
70+ Kl.2	50	50	50
Pinova	CA	CA	CA
65/70, 85/90	90	90	90
75/80/85	115	115	115
70/75	110	110	110
60/65	85	85	85
70+ Kl.2	50	50	50

Notierungsvorsitz: Fr. Pollok, KOB

Redaktion / Bericht: Fr. Ockert, LEL

© LEL Schwäbisch Gmünd, KOB Bavendorf

Die LEL auf der Fruchtwelt

Die LEL wird mit dem Thema Kernobstnotierung in Kooperation mit dem KOB auf der Fruchtwelt vertreten sein. Sie finden uns in Halle B1 am Stand 524 zusammen mit dem KOB. Über einen Besuch von Ihnen würden wir uns sehr freuen.

Deutsche Großmärkte

Ø-Nettopreise (Frankfurt, Hamburg, Köln, München, Berlin) in €/dt, Kl. I

Woche 07 06 05

Woche	07	06	05
Äpfel			
Boskoop	D lose	169	170 168
	NL lose	174	177 182
Braeburn	D lose	134	132 132
	F 75/80	173	174 174
	I lose	155	149 149
Red Chief	I lose	95	95 95
Cox Orange	D lose	160	158 155
Elstar	D lose	140	139 137
	NL lose	145	145 140
Fuji/Kiku	CHN 80/85	170	- -
	D lose	135	135 134
	I lose	150	149 149
Gala	D lose	118	118 -
	PL lose	94	90 85
Gloster	D lose	110	109 108
	PL 70/75	98	- -
Gold. Del.	D lose	125	120 120
	F 70/75	125	125 125
	I lose	131	122 123
	PL lose	91	85 -
G. Smith	F 70/75	126	126 126
	I lose	115	114 110
Holst. Cox	D lose	137	134 138
Idared	D lose	96	91 93
	PL lose	92	85 -
Jazz	F 70/75	212	210 204
	PL 80/85	98	- -
Jonagold	B 75/80	165	165 165
	D lose	121	120 119
	I 75/80	144	145 141
	NL 75/80	150	147 133
Jonagored	D lose	105	104 104
	NL lose	105	103 103
	PL 80/85	98	- -
Kanzi	D lose	150	150 154
	I 70/75	220	221 215
Pink Lady	F 70/75	165	165 165
	I 70/75	190	189 191
	E 75/80	224	- -
Pinova	D lose	135	133 129

Red Del.	F	70/75	134	133	133
	I	lose	130	126	125
Sonst. Sort.	D	lose	145	142	142
	I	75/80	144	147	140
	PL	75/80	95	-	-
Royal Gala	D	lose	134	133	134
	F	75/80	145	145	145
	I	lose	117	125	124
	PL	lose	120	120	120

Birnen

Abate Fetel	I	65/70	164	163	166
A. Lucas	D	lose	123	123	122
	NL	lose	100	-	-
B. Flasch.	I	70/75	180	184	179
Conference	B	lose	109	110	111
	D	lose	117	119	114
	NL	lose	117	121	114
Gute Luise	NL	lose	132	135	132
Rosemarie	ZA	65/70	223	-	-
W. Christ, rot	I	65/70	174	170	169
Santa Maria	I	65/70	165	165	166
Sonst. Sort.	D	lose	158	158	158
W. Christ	I	65/70	153	151	153
	ZA	65/70	138	-	-

Beeren

Erdbeeren	ET	400	-	-
	GR	480	-	645

Pflaumen

Bl. Amber	ZA	285	302	303
Bl. Diamond	ZA	299	317	297
Sungold	ZA	320	333	305

Quelle: BLE

Der Großteil des Angebotes an Äpfeln kam aus dem Inland (Elstar, Braeburn, Jonagold), aus Italien kamen Golden Delicious und Granny Smith. Letztere wurden zusammen mit Pink Lady auch aus Frankreich geliefert. Aus Polen kamen Gloster und Idared. Aus China wurden Fuji angeboten. Die Preise blieben weitestgehend konstant, lediglich bei Partien mit Konditions-

schwächen mussten kleinere Zugeständnisse gemacht werden. Bei den Birnen dominierten europäische Angebote aus Italien, Deutschland, Belgien und den Niederlanden. Angebot und Nachfrage hielten sich die Waage, sodass die Platzierung zu unveränderten Preisen stattfinden konnte. Das Angebot aus Übersee weitete sich aus, jedoch zu sehr hohen Preisen, die nicht immer von den Käufern akzeptiert wurden.

Großmarkt München

Ø-Preise in €/dt, Kl. 1, netto

2017/18 20.2. 13.2.

Äpfel					
Boskoop	D	lose	165	185	
Braeburn	D	lose	135	135	
	I	lose	155	155	
Elstar	D	lose	130	130	
Fuji/Kiku	I	lose	155	155	
Golden D.	D	lose	130	130	
	I	lose	144	144	
G. Smith	F	75/80	140	140	
	I	70/75	155	155	
Jazz	F	75/80	205	205	
Jonagold	D	lose	130	130	
Kanzi	D	70/75	190	190	
	I	75/80	190	190	
Pink Lady	F	75/80	210	210	
	I	75/80	195	195	
Pinova	D	lose	130	130	
Royal Gala	D	lose	130	130	
	I	75/80	149	149	

Birnen

Abate Fetel	I	65/70	174	174
	I	70/75	186	186
	I	75/80	198	198
Anjou	USA	75/80	165	170
Conference	B	lose	107	111
W. Christ, rot	I	65/70	174	174

	I	70/75	186	186
Santa Maria	I	65/70	169	169
	I	70/75	180	180
W. Christ	I	65/70	163	163
	I	70/75	174	174
	ZA	70/75	132	140
	ZA	75/80	140	148

Quelle: BLE

Bei den inländischen Angeboten bei Äpfeln gab es bei einzelnen Sorten nochmals leichte Preiserhöhungen. Davon konnten auch Partien aus Italien und Frankreich profitieren, da das Angebot insgesamt nicht sehr umfangreich ausfiel. Zweifarbig Sorten und Partien von guter Qualität konnten sofort platziert werden. Lediglich mürbe Boskoop und Elstar wurden über Preisnachlässe untergebracht. Am Birnenmarkt stand Williams Christ aus Südafrika nicht im gewünschten Umfang zur Verfügung. Davon profitierten Abate Fetel und Santa Maria aus Italien, die somit gut untergebracht werden konnten. Lediglich zu kleine Conference aus Belgien fanden zu wenig Beachtung.

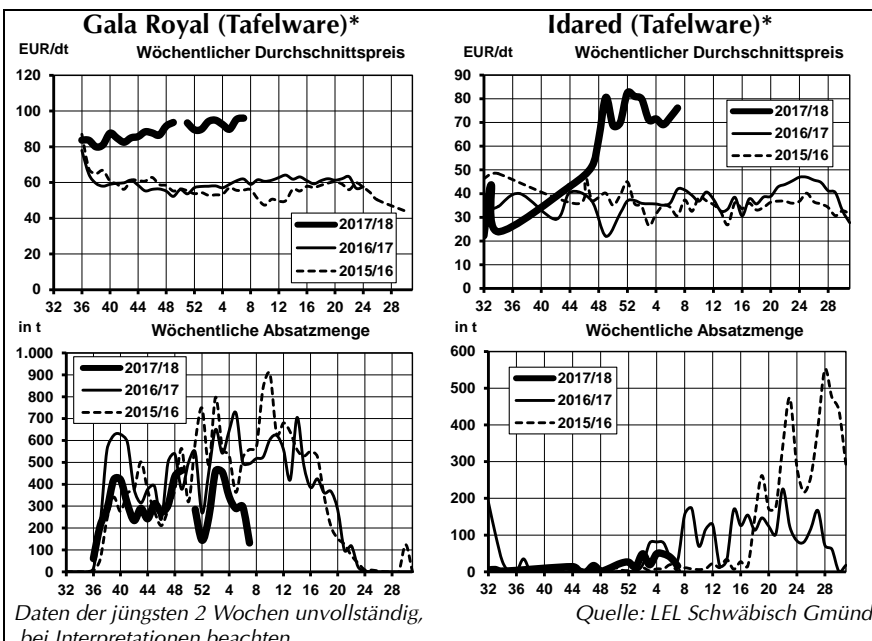
Notierung Elbe/Saale

Abgabepreise ab Station in €/dt, Kl.1, netto

2018 12.02. ± 29.01.

Braeburn				
65/70		80		80
70/75		85		85
75/80/85/90		95		95
Elstar				
60/65		60		60
65/70		95	+5	90
70/75		110	+10	100
75/80/85/90		120		120
Gala				
60/65		60		60
65/70		86	+4	82
70/75		86	+1	85
75/80		105		105
80/85/90		105	+5	100
Golden D.				
65/70		50	+5	45
70/75				70
75/80/85		85	+5	80
85/90		85	+10	75
Jonagold				
65/70		77	+2	75
70/75		77	+2	75
75/80/85		85	+2	83
85/90		70		70
Pinova				
65/70		80	+5	75
70/75		80		80
75/80/85		105	+5	100
85/90		80	+5	75
Shampion				
65/70/75		85	+5	80
75/80/85		90		90
85/90		80		80

Quelle: Landesverband Sächsisches Obst e.V.



Marktstatistik für die Obstregion Bodensee

Woche / Saison	Absatzmengen (in t)						Preise (in €/dt)					
	07	06	05	04	Saison	Vorsaison	07	06	05	04	Saison	Vorsaison
Äpfel gesamt	556	1.554	1.605	1.739	43.209	78.600	88,26	79,55	78,61	82,53	69,63	41,43
Tafelware	543	1.341	1.402	1.619	34.789	56.977	89,72	88,66	86,16	86,82	80,52	53,20
Klasse 1	500	1.188	1.208	1.398	29.091	51.575	92,58	93,50	91,26	92,19	86,53	55,46
Klasse 2	43	153	194	221	5.699	5.402	56,43	51,12	54,47	52,80	49,82	31,61
Verwertung	13	213	181	113	8.390	20.536	25,49	22,25	22,55	22,55	24,50	10,10
Braeburn	171	504	517	429	5.443	9.053	93,23	91,66	85,77	84,70	87,26	44,97
Klasse 1	165	479	472	385	4.944	8.771	94,68	93,58	88,19	87,54	90,53	45,46
70/80	40	119	118	135	1.532	2.634	89,65	87,20	88,20	87,69	88,40	46,15
65/75	45	147	148	61	1.268	2.146	91,58	92,29	86,25	84,64	88,74	41,96
Klasse 2	7	25	39	44	494	282	57,95	54,70	60,84	59,89	54,91	29,94
Elstar	12	46	94	140	6.885	15.645	108,17	101,89	98,16	102,17	91,23	58,43
Klasse 1	10	35	72	111	5.509	14.237	119,05	115,84	110,60	113,63	101,25	60,66
80/85	4	5	9	26	711	1.298	126,96	123,47	123,67	121,08	111,13	71,81
75/80	2	13	24	32	1.600	3.402	130,05	120,47	114,90	116,60	108,07	72,68
70/80	1	7	17	20	901	3.271	126,66	112,60	112,20	110,95	105,63	56,88
Klasse 2	2	11	22	29	1.376	1.356	55,17	55,47	56,59	57,48	51,10	36,36
Gala Royal	132	298	289	344	7.154	11.077	96,05	95,34	89,83	92,50	89,02	57,99
Klasse 1	124	266	232	312	6.426	10.724	98,52	100,53	98,08	96,43	93,21	58,73
70/80	33	105	90	71	1.873	1.660	92,57	99,45	95,16	95,22	94,19	61,41
Klasse 2	7	32	44	31	715	353	54,15	52,48	55,83	52,69	51,85	35,55
Gloster	1	2	10	1	24	-	90,10	77,84	63,02	32,52	75,58	-
Golden Delicious	37	72	43	63	1.149	403	67,09	62,71	75,90	69,56	54,81	39,89
Klasse 1	23	42	41	46	955	301	71,89	73,78	76,95	78,79	56,88	45,88
75/80	7	22	21	18	295	91	85,77	83,60	85,89	85,73	67,39	55,27
70/75	9	8	9	11	287	46	67,50	63,99	70,41	67,78	47,36	40,88
Klasse 2	14	30	2	16	193	70	58,82	46,80	54,00	43,60	44,57	25,72
Idared	16	39	48	49	353	686	76,11	72,26	69,07	71,52	70,19	35,00
Klasse 1	14	33	36	42	286	668	79,10	77,79	73,26	74,07	75,45	35,44
80/90	3	8	9	8	35	45	77,24	76,51	76,85	76,88	75,91	31,10
Klasse 2	2	6	8	7	63	18	48,72	42,90	56,35	55,17	46,30	18,36
Jonagold	31	82	88	115	4.733	6.704	85,92	82,04	78,03	72,68	59,60	37,83
Klasse 1	27	70	67	71	3.366	4.122	90,18	87,18	84,84	85,50	63,91	47,40
80/85	11	16	10	13	446	399	93,35	93,91	91,59	93,75	70,87	54,32
Klasse 2	5	12	21	44	1.342	1.693	61,24	52,44	55,98	51,67	49,44	26,17
Jonagored	3	12	24	14	1.323	822	47,87	62,52	67,88	64,12	56,28	36,05
Klasse 1	1	9	13	10	914	552	54,38	66,89	78,71	71,30	60,19	41,99
90/100	1	5	3	3	92	71	51,66	57,26	55,00	47,77	48,23	30,21
Klasse 2	2	3	11	4	409	237	45,56	49,11	54,55	46,63	47,55	24,99
Sonst. Tafeläpfel	-	22	21	18	513	1.695	-	52,54	50,05	57,81	82,06	57,73
Topaz	-	1	6	11	261	805	-	147,34	131,08	130,34	103,25	49,69
Pinova	24	52	80	94	906	927	83,89	87,87	93,92	90,54	79,88	48,87
Klasse 1	21	45	72	85	718	848	87,78	94,07	98,28	94,91	90,27	51,08
75/80	3	18	24	16	223	309	98,09	101,07	101,77	101,07	99,32	62,58
70/80	5	4	15	21	91	91	102,70	110,62	106,97	105,42	99,59	49,13
Klasse 2	3	8	7	9	189	62	51,42	52,39	50,51	48,13	39,80	26,74
Fuji	73	128	110	243	1.633	2.952	88,47	93,15	92,36	91,25	97,49	55,73
Klasse 1	72	125	104	228	1.575	2.872	89,08	94,13	94,36	93,60	99,18	56,44
75/80	7	29	27	27	356	328	102,70	107,87	107,21	107,74	105,80	57,20
70/80	11	12	12	70	350	851	110,23	112,28	111,71	100,91	105,18	62,08
65/75	13	78	50	68	405	879	86,12	86,93	86,07	86,06	84,73	44,35
Klasse 2	2	3	5	7	51	81	60,13	52,29	54,19	52,84	51,18	30,63
Cameo®	34	33	26	28	871	1.733	86,90	86,12	87,95	82,60	75,43	64,37
Klasse 1	34	32	26	25	764	1.717	86,90	86,99	87,95	88,67	80,57	64,75
75/80	5	8	7	9	200	352	101,69	101,40	100,23	99,85	94,62	74,01
70/80	16	5	4	3	180	1.084	93,28	119,91	121,15	116,69	83,62	65,20
65/75	12	16	12	11	172	3	71,33	71,48	71,70	71,44	75,22	32,97
Red Prince®	5	24	35	43	2.224	1.887	81,84	74,65	65,54	68,07	54,78	40,06
Klasse 1	5	24	23	34	1.789	1.550	85,37	75,64	79,11	74,04	56,48	43,49
75/80	2	7	7	1	188	287	85,87	87,22	89,10	89,34	62,60	49,66
Klasse 2	1	1	11	8	435	285	50,92	45,08	37,81	42,42	47,77	25,81
Mairac	2	25	30	26	163	21	79,09	83,60	81,54	76,53	77,67	55,60
Klasse 1	2	24	26	22	128	21	87,13	85,06	84,28	80,97	83,87	55,60
70/80	1	20	14	2	62	-	86,28	84,66	83,54	79,84	83,39	-
Mostäpfel	13	213	169	113	7.314	16.182	25,49	22,25	21,33	22,55	23,31	8,86
Birnen gesamt	12	28	60	41	1.331	2.539	102,08	97,85	103,32	101,60	69,24	57,02
Tafelware	12	28	60	41	999	2.244	102,08	97,85	103,32	101,60	83,67	61,78
Klasse 1	11	25	58	37	735	1.767	103,59	103,35	104,34	106,54	93,48	67,44

Saison (Lagerobst = Wirtschaftsjahr ab KW 32, Sommerobst(*) = Kalenderjahr).

© LEL Schwäbisch Gmünd

Notierung Niederelbe

Erzeugerabgabepreise
in €/dt, Kl. I, netto

2018	19.02. ±	22.01.
Elstar CA CA		
60/65	55	55
65/75	85	85
70/75	90	90
75/80/85	100	100
85/90	85	85
Jonagold/-gored CA CA		
65/70	70	70
70//80//90	75	75
90/100	50	50
Braeburn CA CA		
60/65	50	50
65/70	75	75
70/75	85	85
75/80/85	85	85
85/90	75	75
Red Jonaprince CA CA		
65/70	80	80
70/80	85	85
80/90	80	80
90/100	60	60
Most	22	22
Conference		
55/65	60	60
65/75	70	70
Lucas		
65/70	60	60
70/80/90	65	65

Quelle: AMI

Trotz gleichbleibender Notierung kann bei Elstar im Verkauf eine Tendenz zu festeren Preise festgestellt werden. Die Vermarktung von Braeburn läuft bei unveränderten Preisen weiter. Der Absatz der Jonagold Gruppe liegt im erwarteten Durchschnitt. Auch hier änderten sich die Preise nicht. Bei den Birnen ist Alexander Lukas geräumt.

Notierung Südtirol

Abgangspreise in €/dt, Kl. 1, netto

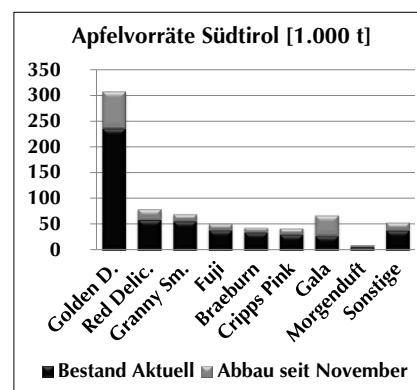
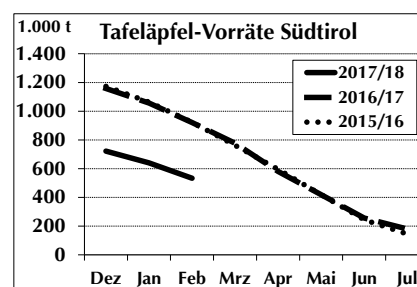
2018	20.02.	13.02.
TW/HW ±	BW ±	TW BW
Royal Gala		
65/70	73-78	73-78
70/75	82-87	82-87
75/80	92-102	92-102
80/85	110-125	110-125
Golden Delicious		
70/75	75-80	75-80
75/80	88-98 +	85-95
80/90	113-123 +	110-120
Stark Delicious		
70/75	62-70	62-70
75/80	72-87	72-87
80/85	90-105	90-105
Granny Smith		
70/75	70-75	70-75
75/80	78-83	78-83
80/85	88-93	88-93
Braeburn		
65/70	80-85	80-85
70/75	80-85	80-85
75/80	88-93	88-93
80/90	88-93	88-93
Fuji		
70/75	62-67	62-67
75/80	85-93	85-93
80/90	115-123	115-123

Quellen: VOG, VIP und Fruttunion

Vorräte Südtirol

Zum 1. Februar lagerten in Südtirol noch 533.223 t Apfel. Das sind 42 % weniger als im Vorjahr. Den höchsten Bestand im Sortiment wies Golden Delicious mit noch 235.504 t auf. Das entsprach einem Anteil von 44 %. Jedoch muss man hier mit einem Defizit von fast 50 % gg. dem Vorjahr auskommen, was sich vor allem im Export bemerkbar macht. Nach den guten Verkaufszahlen von Gala (19.330 t

im Januar) rechnet man mit Räumung der Sorte Anfang/ Mitte März. Bei Granny Smith kann man mit der gewohnten Lagermenge haushalten. Die Verkaufsmengen von 7.423 t im Januar waren bestandsgerecht. Hier wird man die volle Saison bedienen können. Ein ähnliches Bild ergibt sich für Red Delicious und die Clubsorten. Diese werden wohl bis Ende April/Anfang Mai zur Vermarktung stehen.



Impressum

Marktbericht für die Obstregion Bodensee
erscheint wöchentlich

Herausgeber

Landesanstalt für Entwicklung der Landwirtschaft (LEL), Oberbettringer Str. 162, 73525 Schwäbisch Gmünd
www.agrarmaerkte-bw.de

Redaktion

Ulrike Oeckert
Abt. Agrarmärkte und Ernährung
☎ 07171/917-208
☎ 07171/917-246
✉ obstmarkt@lel.bwl.de

Bezugsbedingungen

Jährlicher Bezugspreis inkl. Versand:
Inland: 55 €, Ausland: 85 €. Es gelten die Bezugsbedingungen der LEL.
Die Marktinformationen wurden mit äußerster Sorgfalt erarbeitet, eine Haftung schließen wir aus. Alle Rechte vorbehalten.
Abdruck und Auswertung nur nach schriftlicher Vereinbarung.

© LEL Schwäbisch Gmünd

Apfellagerbestände Südtirol

Lagerbestände am 1. Februar, in t

Sorten	17/16		17/Ø		Jan 18	Abbau in t	Abbau in %
	Feb 18	Feb 17	in %	in %			
Golden D.	235.504	506.841	-54	-52	276.756	-41.252	-15
Red Delic.	59.627	89.924	-34	-30	70.345	-10.718	-15
Granny Sm.	56.898	55.659	+2	+8	64.321	-7.423	-12
Fuji	39.757	49.976	-20	-30	47.312	-7.555	-16
Braeburn	35.538	53.694	-34	-30	39.679	-4.141	-10
Cripps Pink	31.054	38.742	-20	-4	38.956	-7.902	-20
Gala	28.850	46.025	-37	-28	48.180	-19.330	-40
Morgenduft	6.861	10.798	-36	-46	8.816	-1.955	-22
Jonagold	3.233	4.248	-24	-57	3.288	-55	-2
Renetta	2.251	15.283	-85	-83	3.651	-1.400	-38
Stayman	1.988	5.517	-64	-61	2.317	-329	-14
Idared	801	635	+26	-42	808	-7	-1
Gloster	12	21	-43	-20	16	-4	-25
Sonstige	30.849	43.826	-30	+6	36.212	-5.363	-15
Tafeläpfel	533.223	921.189	-42	-39	640.657	-107.434	-17

Ø: 5-Jahresdurchschnitt (2013-2017)

Quelle: Handelskammer Bozen