

Fruchtwelt Bodensee

Die 381 Aussteller waren, trotz der verhaltenen aber doch positiven Stimmer, mit der Messe voll zufrieden. Dies unterstreichen auch die Besucherzahlen von 15.900 Personen. Der Fokus lag dieses Jahr auf den Themen Direktvermarktung und „Urlaub auf dem Bauernhof“, die auf großes Interesse stießen. Die nächste Fruchtwelt findet vom 14. bis 16. Februar 2020 wieder in Friedrichshafen statt.

🍏 Bodensee

Die Marktlage ist nach wie vor sehr ruhig. Die verfügbare Ware ist sehr knapp. Braeburn wird in den kommenden Tagen räumen. Der Durchschnittspreis für Klasse I zog über die letzten Wochen kontinuierlich an und lag in KW 09 bei 97,56 €/dt. Bei Pinova, Kanzi® und Golden Delicious sind noch geringe Bestände vorhanden. Durch das verstärkte Angebot an frischem Gemüse hält sich die Nachfrage nach Obst konstant, so dass die Versorgung bis Ende April wohl kein Problem darstellen wird. Am Birnenmarkt räumt Xenia® gut, bei Alexander Lukas Klasse II könnte der Absatz lebhafter sein. Tafelbirnen erreichten in KW 09 über alle Sorten hinweg einen Durchschnittspreis von 107,97 €/dt.

🍏 Notierung Bodensee

Ab Station in €/dt, Kl.1, netto

2017/18	20.02.	±16.01.	21.11.
Braeburn	CA	CA	CA
65/70, 85/90	85	85	85
75/80/85	110	110	110
70/75	100	100	105
70+ Kl.2	50	50	50
Gala Royal	CA	CA	CA
75/80/85	117	117	115
70/75	112	112	110
65/70	92	92	90
60/65	80	80	80
70+ Kl.2	55	55	55
Golden D	CA	CA	CA
90/100	82	82	80
75/80/85/90	90	90	95
70/75	80	80	80
65/70	65	65	65
70+ Kl.2	50	50	50
Idared	CA	CA	CA
90/100	60	60	60
70/75, 85/90	80	80	80
75/80/85	90	90	90
65/70	65	65	65
70+ Kl.2	50	50	50
Jonagold	CA	CA	CA
90/100	70	70	70
85/90	85	85	85
75/80/85	105	105	105
70/75	95	95	95
65/70	90	90	90
70+ Kl.2	50	50	50
Pinova	CA	CA	CA
65/70, 85/90	90	90	90
75/80/85	115	115	115
70/75	110	110	110
60/65	85	85	85
70+ Kl.2	50	50	50

Notierungsvorsitz: Fr. Pollok, KOB
Redaktion / Bericht: Fr. Ockert, LEL
© LEL Schwäbisch Gmünd, KOB Bavendorf

Die Kernobstnotierung gilt für großhandelsfähige Mengen durchschnittlicher Qualität, in €/dt, netto, ohne Verpackung, ab Station Bodensee. Die notierten Preise sind für den Notierungstag von der Notierungskommission geschätzte Gleichgewichtspreise. Sie sind weder empfohlene Preise, noch verbindliche Richtpreise, sondern geben eine kurz gefasste Beurteilung der Marktlage. Die tatsächlichen Preise können je nach Lieferumfang und Qualität von den Notierungen abweichen. Spitzenqualitäten, Kleinverkäufe etc. erzielen entsprechend mehr.

Kooperationspartner in der Notierung sind:



Deutsche Großmärkte

Ø-Nettopreise (Frankfurt, Hamburg, Köln, München, Berlin) in €/dt, Kl. I

Woche	09	08	07
Äpfel			
Boskoop	D lose	167 165 169	
	NL lose	199 193 174	
Braeburn	D lose	132 132 134	
	F 75/80	177 173 173	
	I lose	151 155 155	
Red Chief	F 75/80	110 - -	
	I 75/80	131 144 140	
Elstar	D lose	135 138 140	
	NL lose	150 152 145	
Fuji/Kiku	D lose	135 135 135	
	I lose	155 130 150	
Gala	D lose	118 118 118	
	NL lose	140 140 -	
	PL lose	108 106 94	
Gloster	D lose	110 110 110	
	PL 70/75	93 94 98	
Golden D.	B lose	100 100 -	
	D lose	123 123 125	
	F 70/75	125 125 125	
	I lose	129 126 131	
G. Smith	F 70/75	126 126 126	
	I lose	115 115 115	
Idared	D lose	97 98 96	
	PL lose	90 93 92	
Jazz	F 70/75	212 212 212	
Jonagold	B lose	100 100 -	
	D lose	122 119 121	
	I lose	100 - -	
	NL 75/80	145 145 150	
	A 80/85	120 120 -	
Jonagored	B lose	100 100 -	
	D lose	106 106 105	
	NL lose	106 109 105	
	PL 80/85	93 94 98	
Kanzi	D lose	150 150 150	
	I 70/75	220 220 220	
Pink Lady	RCH 75/80	254 - -	
	F 70/75	165 165 165	
	I 70/75	198 193 190	
Pinova	D lose	136 137 135	
Red Delicious	F 70/75	133 134 134	
	I lose	128 130 130	
Sonst. Clubs.	F 75/80	240 237 235	
	I 75/80	205 200 200	
Sonst. Sorten	D lose	149 147 145	
	I 75/80	145 145 144	
	NL lose	150 150 150	
	PL 75/80	93 94 95	
Royal Gala	D lose	136 135 134	
	F 75/80	145 145 145	
	I lose	119 122 117	
Abate Fetel	I 65/70	164 163 164	

Birnen

A. Lucas	D	lose	125	124	123
Anjou	USA	75/80	165	165	170
Boscs Flasch.	E	lose	100	-	-
Conference	B	lose	112	109	109
	NL	lose	116	117	117
Gute Luise	NL	lose	140	135	132
Rosemarie	ZA	65/70	244	231	223
W. Christ rot	I	65/70	171	174	174
Santa Maria	I	65/70	167	165	165
	TR	65/70	160	160	-
Sonst. Sorten	RCH	70/75	248	277	-
	I	70/75	165	165	167
	NL	lose	160	160	160
	E	lose	131	131	-
	ZA	70/75	240	-	-
	USA	75/80	175	175	180
W. Christ	I	65/70	158	153	153
	ZA	65/70	140	141	138

Beeren

Erdbeeren	GR	424	700	480
	I	460	-	-
	NL	300	-	-
	E	330	496	560

Kiwis

Kiwis	GR	25/27	200	189	192
	I	25/27	232	237	233
	P	25/27	300	-	-
	TR	25/27	185	185	-

Quelle: BLE

Einheimische Elstar, Jonagold und Braeburn bildeten die Basis des Sortiments am Großmarkt, das sich weiter verringert. Italien, Frankreich, die Niederlande und Polen ergänzten das Angebot an Golden D., Granny Smith, Pink Lady®, Boskoop und Elstar. In München verbilligten sich inländische Boskoop und Elstar infolge einer nachlassenden Güte, ebenso italienischen Kanzi® und Pink Lady®. Bei den Birnen gestaltete sich die Unter-

bringung recht konstant. Obwohl sich Ware aus der südlichen Hemisphäre ausbreitete, spielte noch immer Europa die Hauptrolle. Italienische Abate Fetel, Santa Maria und Williams Christ dominierten vor Conference aus den Niederlanden und Belgien. Südafrika stellte Cheeky und aus Chile kamen Carmen. USA- Anjou räumten in München nicht vollständig. Die Bewertungen verharrten oftmals auf bisherigem Ni-veau.

Großmarkt München

Ø-Preise in €/dt, Kl. 1, netto

2017/18 6.3. 27.2.

Äpfel

Braeburn	D	lose	140	135
	I	lose	149	155
Elstar	D	lose	135	125
	NL	70/75	135	150
Fuji/Kiku	I	lose	155	155
Golden D.	D	lose	125	125
	I	lose	138	144
G. Smith	F	75/80	140	140
Jazz	F	75/80	200	200
Jonagold	D	lose	125	130
Kanzi	D	70/75	185	185
	I	75/80	185	190
Pink Lady	F	75/80	205	205
	I	75/80	190	195
Pinova	D	lose	125	130
Royal Gala	D	lose	130	130
	I	75/80	144	149
Abate Fetel	I	65/70	169	174

Birnen

Abate Fetel	I	70/75	180	186
	I	75/80	192	198
W. Christ, rot	I	65/70	169	174
	I	70/75	180	186
Santa Maria	I	65/70	174	169
	I	70/75	186	180

Sonst. Sorten	RCH	70/75	254	270
W. Christ	I	65/70	169	163
	I	70/75	180	174
	ZA	70/75	124	128
	ZA	75/80	136	136

Quelle: BLE

Das kontinuierlich nachgefragte inländische Angebot am Großmarkt München litt zunehmend unter nachlassenden Partien, was sich bei rückläufigen Notierungen bei Boskoop und Elstar widerspiegelt. Aus den Niederlanden waren Boskoop und Elstar weiter präsent. Bei den Birnen spielte Williams Christ aus Südafrika eine immer größere Rolle. Italien war aber weiter mit Offerten an Abate Fetel, Williams Christ, Santa Maria und Red Bartlett präsent und stellten den größeren Teil des Angebotes. Grüne USA-Anjou verloren weiter an Interesse.

Notierung Elbe/Saale

Abgabepreise ab Station

in €/dt, Kl.1, netto

Diese Woche keine Notierung.

2018 26.02. ± 12.02.

Braeburn

65/70	85	+5	80
70/75	95	+10	85
75/80/85/90	105	+10	95

Elstar

60/65	-	-	60
65/70	-	-	95
70/75	-	-	110
75/80/85/90	-	-	120

Gala

60/65	63	+3	60
65/70	90	+4	86
70/75	90	+4	86
75/80	105	-	105
80/85/90	105	-	105

Golden D.

65/70	65	+15	50
70/75	85	+15	70
75/80/85	85	-	85
85/90	85	-	85

Jonagold

65/70	80	+3	77
70/75	80	+2	77
75/80/85	85	-	85
85/90	70	-	70

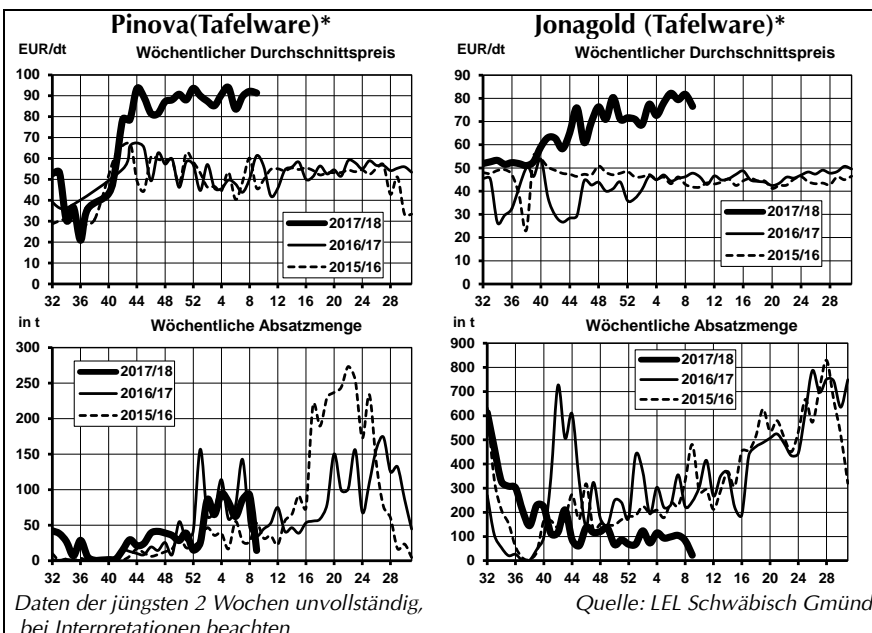
Pinova

65/70	80	-	80
70/75	80	-	80
75/80/85	105	-	105
85/90	90	+10	80

Shampion

65/70/75	85	-	85
75/80/85	90	-	90
85/90	80	-	80

Quelle: Landesverband Sächsisches Obst e.V



Marktstatistik für die Obstregion Bodensee
Kurzstatistik für die Obstregion Bodensee

Woche / Saison	Absatzmengen (in t)						Preise (in €/dt)					
	09	08	07	06	Saison	Vorsaison	09	08	07	06	Saison	Vorsaison
Apfel gesamt	385	1.497	1.490	1.704	46.258	85.322	84,66	86,21	87,92	79,90	70,70	42,20
Tafelware	347	1.371	1.465	1.490	37.661	63.208	91,58	91,84	88,83	88,16	81,21	53,31
Klasse 1	307	1.257	1.300	1.316	31.653	57.406	96,10	95,03	93,60	93,09	87,13	55,49
Klasse 2	40	114	165	175	6.008	5.802	57,35	56,76	51,36	50,98	50,05	31,70
Verwertung	38	126	24	214	8.566	21.013	21,54	25,00	32,94	22,32	24,52	10,16
Braeburn	55	298	460	561	6.154	10.368	92,50	92,58	90,85	90,54	87,38	45,09
Klasse 1	49	279	440	536	5.617	10.068	97,56	94,91	92,44	92,27	90,51	45,54
75/80	25	112	139	68	915	1.459	99,10	101,07	94,07	96,61	97,73	57,13
70/80	8	40	92	130	1.637	2.985	93,98	91,75	89,80	87,21	88,05	46,20
65/75	2	45	96	164	1.381	2.493	72,48	86,81	91,23	90,35	88,67	42,10
Klasse 2	6	18	20	26	532	300	51,90	56,94	55,74	54,37	54,62	29,84
Elstar	10	27	38	54	6.958	16.926	106,12	115,71	106,66	105,11	91,42	58,66
Klasse 1	8	25	30	44	5.567	15.444	113,75	120,06	119,42	117,12	101,42	60,86
80/85	1	5	8	9	706	1.453	110,55	121,44	127,13	128,26	111,34	71,96
75/80	5	6	4	13	1.613	3.711	119,07	128,24	127,65	120,47	108,08	72,66
Klasse 2	1	2	8	11	1.391	1.430	58,89	58,82	58,40	55,47	51,40	36,22
Gala Royal	104	397	352	328	7.928	12.118	98,27	98,18	96,63	94,36	89,82	58,19
Klasse 1	93	376	329	290	7.144	11.693	103,50	100,56	99,73	99,75	93,94	59,05
70/80	19	134	97	113	2.102	1.832	104,42	102,37	99,37	98,61	95,17	61,60
Klasse 2	11	21	24	38	771	426	52,65	55,51	53,77	52,71	52,12	34,37
Golden Delicious	27	59	84	77	1.297	475	73,27	72,20	62,55	62,13	56,23	39,61
Klasse 1	22	51	46	43	1.062	354	78,64	76,20	74,33	73,75	58,80	45,69
75/80	6	17	23	23	345	108	83,49	90,10	83,14	83,80	69,54	55,38
Klasse 2	5	8	38	34	235	77	48,83	46,20	48,24	47,19	44,58	25,93
70/80	3	4	8	22	90	21	49,33	47,74	56,70	46,81	42,39	25,53
Idared	35	90	47	40	512	1.014	82,54	80,55	71,21	71,83	72,68	36,74
Klasse 1	35	82	39	33	432	959	82,54	81,74	76,01	77,16	77,02	37,10
80/90	16	33	9	8	90	49	82,56	82,85	75,08	76,51	79,52	31,76
70/80	11	23	6	5	81	111	83,30	82,50	76,29	78,26	80,31	35,89
Jonagold	23	83	104	99	4.920	7.172	76,53	81,71	79,44	82,18	60,36	38,43
Klasse 1	12	68	81	85	3.512	4.543	84,66	86,77	87,45	87,06	64,85	47,54
80/85	1	11	16	20	459	430	102,96	95,69	95,86	95,21	71,84	54,65
70/80	2	28	22	5	960	1.634	82,37	90,82	87,86	84,69	62,31	47,14
Klasse 2	11	15	23	14	1.383	1.739	68,11	58,42	51,13	52,44	49,64	26,28
Jonagored	8	8	17	12	1.369	896	72,99	80,61	67,94	62,52	56,92	36,39
Klasse 1	5	7	14	9	947	604	83,29	84,08	73,88	66,89	60,97	42,16
90/100	1	1	6	5	100	77	58,98	54,57	54,74	57,26	48,79	30,25
75/80	1	4	3	-	175	53	96,50	96,53	98,87	108,60	69,36	50,02
80/90	3	1	2	2	97	44	55,89	56,57	45,99	51,54	39,75	22,55
Sonst. Tafeläpfel	1	1	12	26	533	1.810	100,70	86,72	50,00	53,27	81,26	58,34
Pinova	14	93	86	62	1.088	1.009	91,35	92,13	89,69	83,66	81,64	49,36
Klasse 1	11	78	73	47	864	924	102,72	99,49	96,68	93,94	91,88	51,61
75/80	7	26	20	19	274	344	104,26	103,37	101,97	101,62	100,08	62,84
70/80	1	17	26	4	130	96	103,43	104,55	106,74	110,62	101,58	49,46
Klasse 2	3	15	13	15	224	69	50,41	53,16	51,49	51,60	41,74	26,45
Fuji	35	194	169	133	1.967	3.853	105,23	94,24	92,07	93,06	97,15	56,07
Klasse 1	36	184	159	130	1.891	3.720	103,63	96,53	94,55	94,00	98,96	57,02
75/80	11	41	36	32	442	365	101,38	106,53	108,13	107,41	105,96	57,43
70/80	10	36	26	13	412	1.244	107,93	97,05	108,28	111,65	104,57	63,76
65/75	3	39	31	78	464	1.180	85,39	85,75	85,32	86,93	84,82	44,60
Cameo®	13	38	45	33	933	1.908	100,60	86,47	85,90	86,12	76,32	64,74
Klasse 1	13	38	45	32	826	1.890	100,60	86,47	85,90	86,99	81,18	65,12
75/80	10	12	9	8	225	381	98,61	99,89	100,60	101,40	95,15	73,99
70/80	2	6	16	5	189	1.188	111,30	110,22	93,70	119,91	84,88	65,33
Red Prince®	20	40	16	24	2.298	1.982	82,06	77,37	71,61	74,65	55,49	40,18
Klasse 1	20	28	10	24	1.846	1.642	82,23	84,04	83,56	75,64	57,29	43,47
75/80	4	9	6	7	205	297	90,20	92,10	88,31	87,22	64,98	49,61
Evelina	-	10	13	10	349	376	-	105,94	106,26	106,10	106,49	76,72
Mairac	2	30	17	25	211	72	89,57	85,38	88,23	83,60	79,62	47,59
Klasse 1	2	26	17	24	171	71	89,57	89,23	89,34	85,06	85,08	47,82
70/80	2	22	16	20	101	5	89,57	89,85	89,33	84,66	86,02	42,49
Mostäpfel	38	111	13	213	7.464	16.659	21,54	22,84	25,47	22,25	23,30	8,97
Koch-/Ind.äpfel	-	15	11	1	1.077	4.354	-	40,71	41,42	50,00	33,02	14,69
Birnen gesamt	13	53	59	28	1.445	2.593	102,49	92,45	98,03	97,75	71,31	57,72
Tafelware	13	53	59	28	1.113	2.299	102,49	92,45	98,03	97,75	84,89	62,45
Klasse 1	11	41	58	25	834	1.822	107,97	99,80	98,92	103,15	94,25	68,12
Klasse 2	2	11	2	3	279	477	72,29	65,65	64,72	54,81	56,87	40,80

Saison (Lagerobst = Wirtschaftsjahr ab KW 32, Sommerobst*) = Kalenderjahr.

© LEL Schwäbisch Gmünd

Notierung Niederelbe

Erzeugerabgabepreise
in €/dt, Kl. I, netto

2018	05.03.	±	19.02.
Elstar	CA	CA	
60/65	55-58	+	55
65/75	85-88	+	85
70/75	90-93	+	90
75/80/85	100-103	+	100
85/90	85-88		85
Jonagold/-gored	CA	CA	
65/70	70		70
70//80//90	75		75
90/100	50		50
Braeburn	CA	CA	
60/65	50		50
65/70	75		75
70/75	85		85
75/80/85	85		85
85/90	75		75
Red Jonaprince	CA	CA	
65/70	80		80
70/80	85		85
80/90	80		80
90/100	60		60
Most	22		22
Conference			
55/65	60		60
65/75	70		70
Lucas			
65/70	-		60
70/80/90	-		65

Quelle: AMI

Bei Elstar ist das Absatztempo durchschnittlich. Braeburn weist beachtliche Absatzmengen auf, wird aber bis Ende März geräumt sein. Die Preise bei der Jonagold Gruppe zeigen sich weiter unverändert, ebenso beim Mostobst. Von Conference wird kaum Ware für den Großhandel angeboten.

Notierung Südtirol

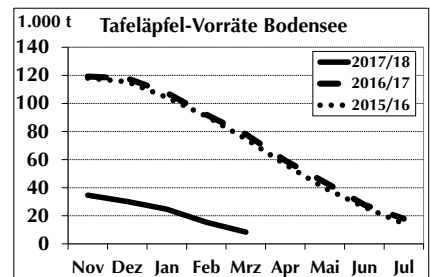
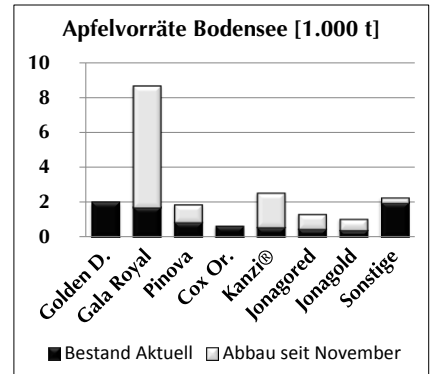
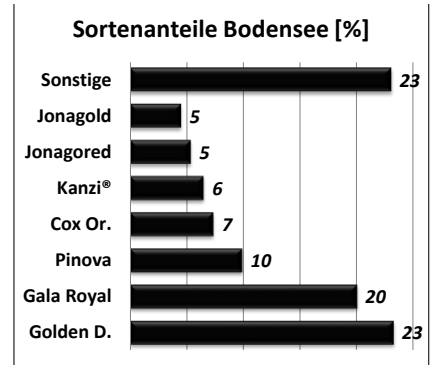
Abgangspreise in €/dt, Kl. 1, netto
2018 06.03. 27.02.

	TW/HW	±	BW	±	TW	BW
Royal Gala						
65/70	73-78				73-78	
70/75	82-87				82-87	
75/80	92-102				92-102	
Golden Delicious						
70/75	77-82				77-82	
75/80	92-102				92-102	
80/90	115-125				115-125	
Stark Delicious						
70/75	62-70				62-70	
75/80	72-87				72-87	
80/85	90-105				90-105	
Granny Smith						
70/75	70-75				70-75	
75/80	78-83				78-83	
80/85	88-93				88-93	
Braeburn						
65/70	80-85				80-85	
70/75	83-88				83-88	
75/80	92-97				92-97	
80/90	92-97				92-97	
Fuji						
70/75	62-67				62-67	
75/80	85-93				85-93	
80/90	115-123				115-123	

Quellen: VOG, VIP und Fruttunion

Vorräte Bodensee

Die Vorräte zum 1. Februar belaufen sich noch auf ca. 8.400 t Äpfel. Die Hauptverkaufsorten im Februar waren Gala Royal (-2.645 t), Fuji/Kiku® (-1.671 t) und Braeburn 8-1.606 t). Den größten Vorrat bei den Sorten verfügt noch Golden D. mit 1.957 t und trotz hoher Verkaufsmenge Gala Royal mit 1.685 t.



Apfellagerbestände Bodensee

Lagerbestände am 1. Februar, in 1.000t

Sorten	17/16		17/Ø		Feb 18	Abbau in t	Abbau in %
	Mrz 18	Mrz 17	in %	in %			
Golden D.	1.957	3.327	-41	-57	764	1.193	156
Gala Royal	1.685	6.004	-72	-69	4.330	-2.645	-61
Pinova	832	2.683	-69	-79	1.266	-434	-34
Cox Or.	619	0	.	.	0	619	.
Kanzi®	546	5.490	-90	-90	823	-277	-34
Sonstige	506	2.957	-83	-77	1.062	-556	-52
Jonagored	451	10.405	-96	-96	440	11	3
Jonagold	379	9.777	-96	-97	425	-46	-11
Red Prince	363	9.459	-96	-94	596	-233	-39
RubINETTE	224	2	+11.100	+866	0	224	.
Cameo®	210	2.325	-91	-93	1.030	-820	-80
Jonica	196	16	+1.125	+206	1	195	19.500
Boskoop	170	196	-13	+119	0	170	.
Braeburn	156	5.993	-97	-98	1.762	-1.606	-91
Fuji/Kiku®	110	5.169	-98	-97	1.781	-1.671	-94
Idared	4	2.707	-100	-100	781	-777	-99
Elstar	0	11.127	-100	-100	251	-251	-100
Topaz	0	383	-100	-100	17	-17	-100
Tafeläpfel	8.408	78.020	-89	-90	15.331	-6.923	-45

Ø: 5-Jahresdurchschnitt (2013-2017)

Quelle: LEL Schwäbisch Gmünd

Impressum

Marktbericht für die Obstregion Bodensee
erscheint wöchentlich

Herausgeber
Landesanstalt für Entwicklung der Landwirtschaft (LEL), Oberbettringer Str. 162, 73525 Schwäbisch Gmünd
www.agrarmaerkte-bw.de

Redaktion
Ulrike Ockert, Alexander Kreisel
Abt. Agrarmärkte und Ernährung
☎ 07171/917-208
☎ 07171/917-246
✉ obstmarkt@lel.bwl.de

Bezugsbedingungen
Jährlicher Bezugspreis inkl. Versand:
Inland: 55 €, Ausland: 85 €. Es gelten die Bezugsbedingungen der LEL.
Die Marktinformationen wurden mit äußerster Sorgfalt erarbeitet, eine Haftung schließen wir aus. Alle Rechte vorbehalten.
Abdruck und Auswertung nur nach schriftlicher Vereinbarung.

© LEL Schwäbisch Gmünd