

EU-Schulobstprogramm: Äpfel am Beliebtesten

Die EU stellt jedes Jahr 150 Mio. € für Obst/Gemüse für Schulkinder bereit. Deutschland hat im Schuljahr 2016/2017 rund 25 Mio. € aus dem EU-Schulobstprogramm abgerufen, die auf rund 16.500 Schulen/Kindertagesstätten und 1,76 Mio. Kinder verteilt wurden. Äpfel waren die am weitest verbreitete Frucht, gefolgt von Birnen, Pflaumen, Pfirsichen, Nektarinen und Erdbeeren.

🍏 Bodensee

Die Preise zeigen sich unverändert bis leicht steigend. Durch die momentan unerwartet schwache Nachfrage werden die Lagerbestände, besonders bei Gala Royal, noch drei oder vier Wochen länger halten. Ende April werden die Lager aber wohl endgültig zur Neige gehen. Damit präsentiert sich der Markt alles in Allem sehr ruhig, zumal auch keine Aktionen im Einzelhandel mehr bedient werden. In KW 11 wurde Gala Royal und Fuji mit je 99 t am häufigsten gehandelt. Am Birnenmarkt ist nur noch Xenia® am Markt präsent. Durch Werbemaßnahmen wurden hier gute Preise erzielt, in KW 11 lagen diese bei 99,30 €/dt in Klasse I. Xenia® wird wohl noch bis nach Ostern verfügbar sein.

🍏 Notierung Bodensee

Ab Station in €/dt, Kl.1, netto

	2017/18	20.02.	±16.01.	21.11.
Braeburn	CA	CA	CA	
65/70, 85/90	85	85	85	
75/80/85	110	110	110	
70/75	100	100	105	
70+ Kl.2	50	50	50	
Gala Royal	CA	CA	CA	
75/80/85	117	117	115	
70/75	112	112	110	
65/70	92	92	90	
60/65	80	80	80	
70+ Kl.2	55	55	55	
Golden D	CA	CA	CA	
90/100	82	82	80	
75/80/85/90	90	90	95	
70/75	80	80	80	
65/70	65	65	65	
70+ Kl.2	50	50	50	
Idared	CA	CA	CA	
90/100	60	60	60	
70/75, 85/90	80	80	80	
75/80/85	90	90	90	
65/70	65	65	65	
70+ Kl.2	50	50	50	
Jonagold	CA	CA	CA	
90/100	70	70	70	
85/90	85	85	85	
75/80/85	105	105	105	
70/75	95	95	95	
65/70	90	90	90	
70+ Kl.2	50	50	50	
Pinova	CA	CA	CA	
65/70, 85/90	90	90	90	
75/80/85	115	115	115	
70/75	110	110	110	
60/65	85	85	85	
70+ Kl.2	50	50	50	

Notierungsvorsitz: Fr. Pollok, KOB
Redaktion / Bericht: Fr. Ockert, LEL

© LEL Schwäbisch Gmünd, KOB Bavendorf

Deutsche Großmärkte

Ø-Nettopreise (Frankfurt, Hamburg, Köln, München, Berlin) in €/dt, Kl. I

Woche 11 10 09

Äpfel					
Boskoop	NL	lose	224	205	199
Braeburn	D	lose	141	138	132
	F	75/80	168	168	177
	I	lose	143	145	151
	CZ	lose	150	150	-
Red Chief	F	70/75	170	-	-
	I	75/80	132	124	131
Elstar	D	lose	140	139	135
	NL	lose	150	150	150
Fuji/Kiku	D	lose	135	135	135
	I	lose	149	151	155
	PL	lose	100	-	-
Gala	PL	lose	100	104	108
Gloster	D	lose	110	110	110
	PL	lose	100	-	-
Golden D.	D	lose	123	122	123
	F	70/75	130	125	125
	I	lose	135	128	129
	PL	75/80	100	-	-
G. Smith	F	70/75	126	126	126
	I	70/75	133	135	136
Idared	B	lose	100	-	-
	D	lose	110	110	97
Jazz	F	70/75	212	212	212
Jonagold	B	lose	100	100	100
	D	lose	121	118	122
	A	80/85	132	-	120
	PL	lose	100	-	-
Jonagored	B	lose	100	-	100
	D	lose	108	108	106
	NL	lose	103	103	106
	PL	80/85	100	95	93
Kanzi	D	lose	150	150	150
	I	70/75	230	230	220
Pink Lady	F	70/75	165	165	165
	I	70/75	206	201	198
Pinova	D	lose	135	134	136
Red Delicious	F	70/75	135	133	133
	I	lose	130	128	128
Sonst. Clubs.	F	75/80	236	240	240
	I	75/80	205	205	205
Sonst. Sorten	D	lose	154	147	149
	I	75/80	150	145	145
	NL	lose	150	150	150
	PL	lose	100	-	-
Royal Gala	RA	80/85	183	-	-
	D	lose	137	139	136
	F	75/80	150	145	145
	I	lose	138	126	119
	PL	75/80	121	-	-

Die Kernobstnotierung gilt für großhandelsfähige Mengen durchschnittlicher Qualität, in €/dt, netto, ohne Verpackung, ab Station Bodensee. Die notierten Preise sind für den Notierungstag von der Notierungskommission geschätzte Gleichgewichtspreise. Sie sind weder empfohlene Preise, noch verbindliche Richtpreise, sondern geben eine kurz gefasste Beurteilung der Marktlage. Die tatsächlichen Preise können je nach Lieferumfang und Qualität von den Notierungen abweichen. Spitzenqualitäten, Kleinverkäufe etc. erzielen entsprechend mehr.

Kooperationspartner in der Notierung sind:



Birnen

Abate Fetel	I	65/70	167	169	164
A. Lucas	NL	lose	100	-	-
Flaschenbirne	I	70/75	190	-	-
Conference	B	lose	120	117	112
	NL	lose	115	113	116
Forelle	ZA	65/70	232	254	-
Gute Luise	NL	lose	160	153	140
Rosemarie	ZA	65/70	172	176	244
W. Christ rot	I	65/70	169	169	171
Santa Maria	I	65/70	173	172	167
	TR	65/70	160	160	160
Sonst. Sorten	RCH	70/75	234	247	248
	NL	lose	95	160	160
	ZA	70/75	220	240	240
	TR	65/70	240	241	-
W. Christ	RA	70/75	169	-	-
	I	65/70	166	165	158
	ZA	65/70	128	132	140

Beeren

Erdbeeren	GR		500	502	424
	I		457	420	460
	NL		700	350	300
	E		318	252	330

Kiwis

Kiwis	F	25/27	358	363	360
	GR	25/27	203	198	200
	I	25/27	235	238	232
	P	25/27	300	300	300

Quelle: BLE

Das inländische Sortiment an Elstar, Jonagold und Braeburn schränkte sich weiter ein, italienische und französische Offerten begrenzten sich ebenso. Die Nachfrage konnte damit nicht durchgängig befriedigt werden. Die entstandene Lücke konnte mit etwas Ware aus den Niederlanden, Belgien, Polen und Tschechien gefüllt werden. Die Notierungen blieben oftmals konstant. Bei den Birnen gewannen südafri-

kanische Williams Christ, Rosemarie, Cheeky, Packham's Triumph und Forelle an Bedeutung. Erste argentinische Williams Christ sowie chilenische Carmen ergänzten das dünner werdende europäische Angebot. In Europa dominierten italienische Abate Fetel, Williams Christ und Santa Maria. Insgesamt herrschte ein eher ruhiger Absatz, bei dem sich die Bewertungen nicht wesentlich veränderten.

Großmarkt München

Ø-Preise in €/dt, Kl. 1, netto

2017/18 20.3. 13.3.

Äpfel

Boskoop	NL	lose	275	-
Braeburn	D	lose	150	140
	I	lose	161	149
Elstar	D	lose	140	135
Fuji/Kiku	I	lose	161	149
Golden D.	D	lose	135	125
	I	lose	149	138
G. Smith	F	75/80	140	140
Jazz	F	75/80	200	200
Jonagold	D	lose	135	125
Kanzi	D	70/75	185	185
	I	75/80	190	185
Pink Lady	F	75/80	205	205
	I	75/80	190	190
Pinova	D	lose	135	125
Royal Gala	D	lose	140	130

Birnen

Abate Fetel	I	65/70	174	174
	I	70/75	186	186
	I	75/80	198	198
Rosemarie	ZA	65/70	128	144
W. Christ rot	RA	75/80	217	-
	I	65/70	169	169
	I	70/75	180	180
Santa Maria	I	65/70	174	174

	I	70/75	186	186
Sonst. Sorten	RCH	70/75	238	238
W. Christ	RA	70/75	176	-
	RA	75/80	163	-
	I	65/70	169	169
	I	70/75	180	180
	ZA	70/75	128	124
	ZA	75/80	136	132

Quelle: BLE

Die Nachfrage verblieb auf einem für den Saisonstand stabil hohem Niveau, bei weiterhin nur knapp ausreichendem europäischem Angebot. Es kamen geringe Mengen an Boskoop aus den Niederlanden und Bio-Topaz aus der Slowakei. Der Markt wartete auf das Eintreffen erster südamerikanischer Sendungen. Bei den Birnen dominierte Südafrika den Handel. Williams Christ, Rosemarie und zweifarbige Cheeky standen bereit um das rückläufige italienische Angebot zu kompensieren. In der zweiten Wochenhälfte trafen erste kleine Mengen an argentinischen Williams Christ ein.

Notierung Elbe/Saale

Abgabepreise ab Station in €/dt, Kl.1, netto

Diese Woche keine Notierung.

2018 12.03. ± 26.02.

Braeburn

65/70	85	85
70/75	95	95
75/80/85/90	105	105

Gala

60/65	63	63
65/70	90	90
70/75	90	90
75/80	105	105
80/85/90	105	105

Golden D.

65/70	65	65
70/75	85	85
75/80/85	85	85
85/90	85	85

Idared

65/70	85	-
70/75	85	-
75/80	85	-
80/85	85	-
85/90	75	-

Jonagold

65/70	80	80
70/75	80	80
75/80/85	85	85
85/90	75	+5 70

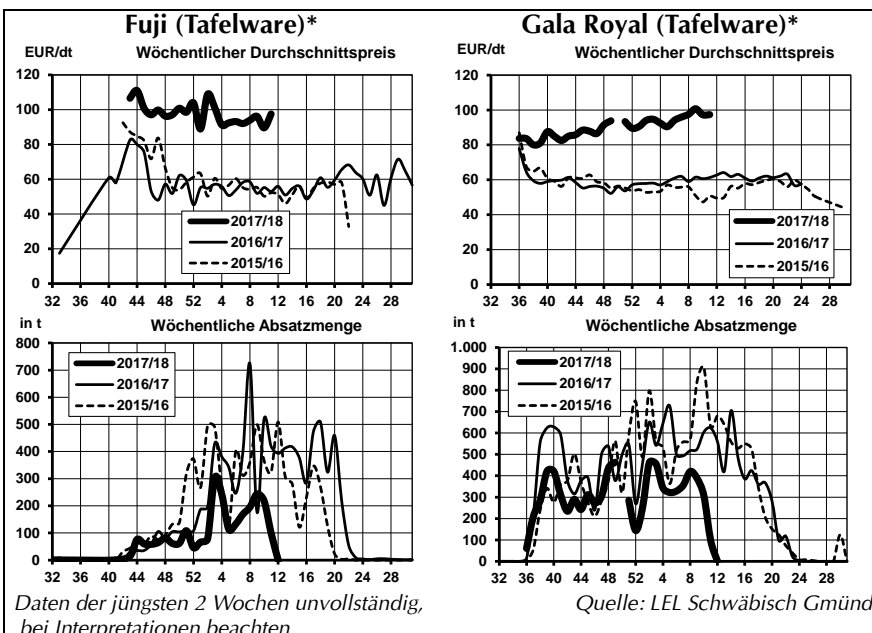
Pinova

65/70	80	80
70/75	80	80
75/80/85	105	105
85/90	90	90

Shampion

65/70/75	-	85
75/80/85	-	90
85/90	-	80

Quelle: Landesverband Sächsisches Obst e.V



 Marktstatistik für die Obstregion Bodensee

Woche / Saison	Absatzmengen (in t)						Preise (in €/dt)					
	11	10	09	08	Saison	Vorsaison	11	10	09	08	Saison	Vorsaison
Äpfel gesamt	418	1.224	1.418	1.562	49.038	93.346	84,81	79,07	87,04	86,28	71,44	42,88
Tafelware	391	1.012	1.280	1.436	40.094	70.609	88,87	90,66	94,01	91,66	81,87	53,29
Klasse 1	343	911	1.195	1.316	33.875	64.390	94,80	94,74	96,76	94,85	87,70	55,35
Klasse 2	48	101	85	120	6.220	6.219	46,38	53,78	55,34	56,58	50,14	32,06
Verwertung	27	212	138	126	8.904	21.590	24,96	23,64	22,22	25,00	24,48	10,23
Braeburn	2	67	162	311	6.348	11.877	53,49	95,80	92,33	92,13	87,60	45,19
Klasse 1	2	65	152	293	5.802	11.563	52,76	97,58	94,93	94,37	90,71	45,61
Elstar	7	30	23	33	7.018	18.368	107,24	105,98	113,35	117,40	91,56	58,88
Klasse 1	5	24	20	31	5.614	16.757	124,20	117,68	122,09	121,02	101,59	61,10
75/80	1	9	13	10	1.635	4.042	132,05	131,60	127,83	129,98	108,41	72,63
Klasse 2	2	6	3	2	1.404	1.558	63,60	60,17	58,69	58,82	51,47	36,13
Gala Royal	99	308	388	420	8.658	13.346	97,37	97,27	100,71	97,49	90,54	58,44
Klasse 1	90	276	363	395	7.811	12.849	100,88	102,32	104,03	100,12	94,68	59,37
70/80	24	58	130	135	2.296	1.992	98,76	101,33	107,11	101,68	96,04	61,85
Klasse 2	8	32	25	25	834	496	58,23	53,53	53,30	55,55	52,26	34,39
Golden Delicious	42	69	76	62	1.465	537	59,80	74,26	73,51	72,58	57,96	40,35
Klasse 1	26	65	67	55	1.205	412	77,01	76,42	77,05	76,37	60,91	45,89
75/80	14	22	21	17	394	123	83,56	86,15	87,02	89,12	71,57	55,58
65/70	5	17	12	10	84	61	57,49	55,02	53,19	58,27	52,89	34,10
Klasse 2	16	5	9	8	260	82	31,29	45,89	47,83	46,20	44,30	26,20
Idared	24	35	66	91	604	1.200	67,31	79,14	81,92	80,55	73,57	37,12
Klasse 1	15	35	65	82	512	1.142	68,65	79,14	82,31	82,07	77,52	37,47
80/90	2	3	23	33	102	50	72,15	79,71	82,99	84,86	81,03	31,76
70/80	3	16	27	23	114	112	91,51	87,25	82,15	82,07	82,11	35,97
Klasse 2	9	-	1	8	87	58	65,13	-	56,36	65,34	50,63	30,18
Jonagold	28	70	86	93	5.092	7.894	83,65	82,49	80,82	82,37	61,12	38,96
Klasse 1	26	64	71	78	3.671	5.180	85,56	85,35	84,53	86,94	65,73	47,38
70/80	5	17	20	35	1.008	1.942	94,77	89,17	87,95	90,42	63,58	46,75
65/75	11	25	25	8	373	495	82,32	82,28	79,92	83,30	73,70	43,92
Klasse 2	2	7	15	15	1.396	1.797	56,21	56,26	63,33	58,50	49,70	26,56
Jonagored	4	13	13	8	1.390	1.029	72,63	82,90	75,04	72,76	57,24	37,11
Klasse 1	4	13	10	7	968	726	72,63	84,14	80,92	75,38	61,33	42,34
90/100	1	1	1	3	104	81	53,19	52,89	58,98	53,66	48,95	30,30
75/80	1	6	1	2	180	55	91,42	96,24	96,50	96,50	70,14	50,20
65/75	1	4	5	-	61	64	77,04	77,59	78,77	-	82,07	43,66
Pinova	39	77	67	96	1.265	1.106	100,74	90,62	93,22	92,55	83,34	49,29
Klasse 1	35	59	50	80	1.002	997	105,16	102,05	106,33	100,10	93,71	52,10
75/80	14	19	25	26	325	376	103,67	102,84	104,50	103,04	100,81	63,12
70/80	12	12	4	17	157	102	110,54	107,32	104,20	105,72	102,77	49,68
Klasse 2	3	18	17	15	263	73	55,15	53,26	54,21	53,18	43,54	26,61
Fuji	99	219	244	195	2.494	4.792	97,51	89,52	96,14	93,91	96,26	55,71
Klasse 1	99	203	245	184	2.401	4.656	97,67	92,44	95,93	96,15	97,95	56,47
85/90	43	53	2	20	269	276	97,99	87,59	74,62	97,39	102,34	68,01
75/80	24	41	44	40	539	474	104,97	110,11	105,12	106,05	106,14	56,42
70/80	5	23	92	36	523	1.593	95,95	94,40	101,66	96,77	103,47	63,37
65/75	25	44	33	38	563	1.449	90,62	88,61	84,44	85,57	85,34	44,74
Klasse 2	1	16	-1	11	85	136	68,93	52,48	39,77	55,47	52,15	29,70
Cameo®	26	59	63	38	1.068	2.135	92,58	88,70	91,92	86,47	78,01	64,66
Klasse 1	26	59	62	38	960	2.116	92,58	88,70	92,34	86,47	82,40	65,02
75/80	10	16	20	12	260	399	90,37	91,22	96,34	99,89	94,69	74,08
70/80	7	29	34	6	256	1.319	108,75	98,87	95,30	110,22	88,17	65,73
65/75	7	9	7	21	222	3	77,05	70,40	71,56	71,92	74,60	33,72
Red Prince®	14	37	39	42	2.371	2.458	50,93	91,41	84,73	76,62	56,29	41,12
Klasse 1	7	36	38	30	1.911	2.113	71,67	92,14	84,83	82,57	58,32	43,85
75/80	1	7	9	9	219	351	94,47	89,64	90,85	91,25	66,47	49,40
70/80	1	10	6	3	945	817	95,42	105,92	74,47	76,20	55,69	44,02
Klasse 2	7	1	-	12	460	294	29,11	55,68	52,40	61,80	47,88	26,01
Evelina	4	10	12	13	377	403	110,58	107,21	106,90	106,93	106,59	75,71
Klasse 1	4	10	12	13	374	403	110,58	107,96	106,90	106,93	106,91	75,73
75/80	2	2	4	4	70	143	113,61	109,88	111,62	109,56	107,47	81,48
65/75	2	8	8	8	184	179	110,50	108,10	104,63	105,37	104,96	67,08
Mairac	-	2	23	30	235	98	90,10	82,42	89,53	85,38	80,59	48,96
Mostäpfel	27	212	138	111	7.801	17.236	24,96	23,64	22,22	22,84	23,30	9,11
Birnen gesamt	22	57	26	53	1.537	2.602	98,05	102,84	103,11	91,61	73,17	57,82
Klasse 1	21	53	23	41	921	1.831	99,29	104,67	107,13	98,84	95,20	68,22
Xenia®	22	56	25	51	663	507	98,23	102,93	103,89	92,21	99,16	88,97
Klasse 1	21	53	23	41	554	500	99,30	104,67	107,13	98,92	105,36	89,43

Saison (Lagerobst = Wirtschaftsjahr ab KW 32, Sommerobst(*) = Kalenderjahr).

© LEL Schwäbisch Gmünd

Notierung Niederelbe

Erzeugerabgabepreise
in €/dt, Kl. I, netto

2018	12.03.	±	05.03
Elstar	CA	CA	
60/65	58	+	55-58
65/75	88	+	85-88
70/75	93	+	90-93
75/80/85	100-103		100-103
85/90	85-88		85-88
Jonagold/-gored	CA	CA	
65/70	70		70
70//80//90	75		75
90/100	50		50
Braeburn	CA	CA	
60/65	50		50
65/70	75		75
70/75	85		85
75/80/85	85		85
85/90	75		75
Red Jonaprince	CA	CA	
65/70	80		80
70/80	85		85
80/90	80		80
90/100	60		60
Most	22		22

Quelle: AMI

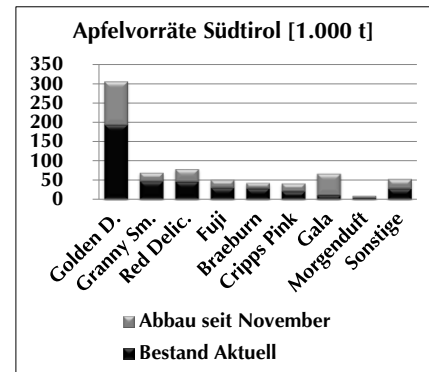

Bei Elstar ist der Absatz weiterhin gut, allerdings nimmt der Wechsel zu anderen Sorten etwas Tempo aus dem Markt. Braeburn befindet sich auf Zielkurs bei unveränderten Preisen. Die Jonagoldgruppe konnte ihren Absatz steigern, nicht zuletzt durch den allmählichen Rückgang von Elstar. Mostäpfel weisen sehr feste Preise auf. Bei den Birnen ist Convergence auslaufend.

Notierung Südtirol

Abgangspreise in €/dt, Kl. 1, netto
2018 13.03. 13.03..

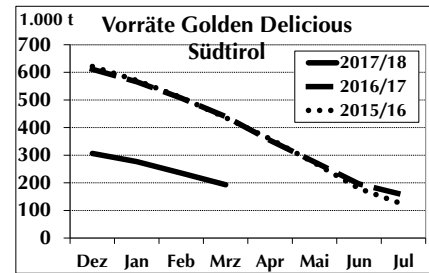
	TW/HW	±	BW	±	TW	BW
Royal Gala						
65/70	78-83				78-83	
70/75	85-92				85-92	
75/80	92-102				92-102	
Golden Delicious						
70/75	83-88	+			80-85	
75/80	100-108	+			98-105	
80/90	120-127	+			118-125	
Stark Delicious						
70/75	68-73	+			65-70	
75/80	79-89	+			75-89	
80/85	95-105				95-105	
Granny Smith						
70/75	70-75				70-75	
75/80	78-83				78-83	
80/85	88-93				88-93	
Braeburn						
65/70	85-90				85-90	
70/75	88-93				88-93	
75/80	97-102				97-102	
80/90	97-102				97-102	
Fuji						
70/75	78-83	+			68-73	
75/80	90-95	+			85-93	
80/90	118-128	+			115-123	

Quellen: VOG, VIP und Fruttunion



Vorräte Südtirol

Zum 1. März wies der Lagerbestand bei Tafeläpfeln noch eine Höhe von 415.060 t Äpfeln auf. Zur Saison 17/16 bedeutet dies ein Minderbestand von -47%. Dominiert wurde das Sortiment von Golden D. mit 193.153 t Lagerbestand. Die Hauptverkaufssorte war ebenfalls Golden D. (-42.351 t) gefolgt von Gala (-17.453 t) und Red D. (-2.761 t). Elstar und Jonathan sind geräumt, Gloster wird folgen.



Impressum

Marktbericht für die Obstregion Bodensee
erscheint wöchentlich

Herausgeber
Landesanstalt für Entwicklung der Landwirtschaft (LEL), Oberbettringer Str. 162, 73525 Schwäbisch Gmünd
www.agrarmaerkte-bw.de

Redaktion
Alexander Kreisel
Abt. Agrarmärkte und Ernährung
☎ 07171/917-206
☎ 07171/917-246
✉ obstmarkt@lel.bwl.de

Bezugsbedingungen
Jährlicher Bezugspreis inkl. Versand:
Inland: 55 €, Ausland: 85 €. Es gelten die Bezugsbedingungen der LEL.
Die Marktinformationen wurden mit äußerster Sorgfalt erarbeitet, eine Haftung schließen wir aus. Alle Rechte vorbehalten.
Abdruck und Auswertung nur nach schriftlicher Vereinbarung.
© LEL Schwäbisch Gmünd

Apfellagerbestände Südtirol

Lagerbestände am 1. März, in 1.000t

Sorten	Mrz 18	Mrz 17	17/16		Feb 18	Abbau in t	Abbau in %
			in %	in %			
Golden D.	193.153	439.876	-56	-54	235.504	-42.351	-18
Granny Sm.	47.990	45.809	+5	+9	56.898	-8.908	-16
Red Delic.	46.866	74.521	-37	-31	59.627	-12.761	-21
Fuji	31.097	39.266	-21	-32	39.757	-8.660	-22
Braeburn	29.244	45.903	-36	-31	35.538	-6.294	-18
Sonstige	22.275	39.377	-43	-10	30.849	-8.574	-28
Cripps Pink	21.836	31.981	-32	-14	31.054	-9.218	-30
Gala	11.397	29.605	-62	-48	28.850	-17.453	-60
Morgenduft	4.783	8.988	-47	-56	6.861	-2.078	-30
Jonagold	3.206	4.096	-22	-55	3.233	-27	-1
Stayman	1.469	5.141	-71	-66	1.988	-519	-26
Renetta	942	12.259	-92	-90	2.251	-1.309	-58
Idared	797	635	+26	-39	801	-4	-0
Gloster	5	11	-55	-43	12	-7	-58
Elstar	0	0	.	-100	0	±0	.
Jonathan	0	0	.	-100	0	±0	.
Tafeläpfel	415.060	777.468	-47	-43	533.223	-118.163	-22

Ø: 5-Jahresdurchschnitt (2013-2017)

Quelle: Handelskammer Bozen