

Marlene® geht „ON AIR“

Der Verband der Südtiroler Obstgenossenschaften (VOG) und Europas führender Erzeuger von Tafeläpfeln hat eine strukturierte Kommunikationskampagne für Malerlene® Äpfel in den Niederlanden und Belgien organisiert. Diese reicht vom klassischen Fernsehen bis hin zu sozialen Netzwerken. Unter der Marke Marlene® -Tochter der Alpen- werden sieben verschiedene Apfelsorten aus Südtirol vermarktet.

🍏 Bodensee

Die Vorräte neigen sich dem Ende entgegen, in drei Wochen wird Fuji auslaufen, in zwei Wochen Golden Delicious und in vier Wochen Gala Royal. Die Preise haben ihren Zenit erreicht und werden wohl bedingt durch günstigere Ware aus Italien und Übersee nicht weiter steigen. Bei den Birnen hat Xenia® mit nur noch 24 t in KW 12 rechtzeitig geräumt. Es sind nur noch geringe Bestände an Klasse II vorhanden. Die ersten nennenswerten Bestände an Erdbeeren werden für Mitte Mai erwartet, hier hat der Kälteeinbruch die Saison etwas nach hinten verschoben. Kleinere Mengen werden wohl bereits schon früher verfügbar sein.

🍎 Notierung Bodensee

Die Notierung vom 20.02.18 war voraussichtlich die Letzte der Saison!

Ab Station in €/dt, Kl.1, netto

2017/18	20.02. ±	16.01.	21.11.
Braeburn	CA	CA	CA
65/70, 85/90	85	85	85
75/80/85	110	110	110
70/75	100	100	105
70+ Kl.2	50	50	50
Gala Royal	CA	CA	CA
75/80/85	117	117	115
70/75	112	112	110
65/70	92	92	90
60/65	80	80	80
70+ Kl.2	55	55	55
Golden D	CA	CA	CA
90/100	82	82	80
75/80/85/90	90	90	95
70/75	80	80	80
65/70	65	65	65
70+ Kl.2	50	50	50
Idared	CA	CA	CA
90/100	60	60	60
70/75, 85/90	80	80	80
75/80/85	90	90	90
65/70	65	65	65
70+ Kl.2	50	50	50
Jonagold	CA	CA	CA
90/100	70	70	70
85/90	85	85	85
75/80/85	105	105	105
70/75	95	95	95
65/70	90	90	90
70+ Kl.2	50	50	50
Pinova	CA	CA	CA
65/70, 85/90	90	90	90
75/80/85	115	115	115
70/75	110	110	110
60/65	85	85	85
70+ Kl.2	50	50	50

Die Kernobstnotierung gilt für großhandelsfähige Mengen durchschnittlicher Qualität, in €/dt, netto, ohne Verpackung, ab Station Bodensee. Die notierten Preise sind für den Notierungstag von der Notierungskommission geschätzte Gleichgewichtspreise. Sie sind weder empfohlene Preise, noch verbindliche Richtpreise, sondern geben eine kurz gefasste Beurteilung der Marktlage. Die tatsächlichen Preise können je nach Lieferumfang und Qualität von den Notierungen abweichen. Spitzenqualitäten, Kleinverkäufe etc. erzielen entsprechend mehr.

Kooperationspartner in der Notierung sind:



Notierungsvorsitz: Fr. Pollok, KOB

Redaktion / Bericht: Fr. Ockert, LEL

© LEL Schwäbisch Gmünd, KOB Bavendorf

Deutsche Großmärkte

Ø-Nettopreise (Frankfurt, Hamburg, Köln, München, Berlin) in €/dt, Kl. I

Woche 12 11 10

Äpfel			12	11	10
Boskoop	NL	lose	249	224	205
Braeburn	D	lose	144	141	138
	F	75/80	168	168	168
	I	lose	153	143	145
	NL	lose	127	-	-
Red Chief	F	70/75	175	170	-
	I	75/80	128	132	124
Elstar	D	lose	142	140	139
	NL	lose	150	150	150
Fuji/Kiku	CHN	80/85	170	-	-
	D	lose	135	135	135
	I	lose	161	149	151
Gala	PL	lose	100	100	104
Gloster	D	lose	110	110	110
	PL	lose	96	100	-
Golden D.	D	lose	128	123	122
	F	70/75	128	130	125
	I	lose	142	135	128
	PL	75/80	85	100	-
G. Smith	F	70/75	126	126	126
	I	lose	105	-	-
Idared	B	lose	100	100	-
	D	lose	110	110	110
Jazz	F	70/75	212	212	212
Jonagold	B	lose	105	100	100
	D	lose	123	121	118
	NL	lose	130	-	-
	PL	lose	100	100	-
Jonagored	B	lose	105	100	-
	D	lose	107	108	108
	NL	lose	105	103	103
	PL	80/85	100	100	95
Kanzi	D	lose	150	150	150
	I	70/75	222	230	230
Pink Lady	F	70/75	165	165	165
	I	70/75	200	206	201
Pinova	D	lose	140	135	134
Red D.	F	70/75	135	135	133
	I	lose	131	130	128
Sonst. Clubs.	F	75/80	241	236	240
	I	75/80	205	205	205
Sonst. Sorten	D	lose	150	154	147
	I	75/80	153	150	145
	PL	lose	96	100	-
Royal Gala	D	lose	142	137	139
	F	75/80	150	150	145
	I	lose	137	138	126
	PL	75/80	120	121	-
	ZA	70/75	172	-	-

Birnen

Abate Fetel RCH 70/75 220 - -

	I	65/70	170	167	169
A. Lucas	NL	lose	100	100	-
Flaschenbirne	I	70/75	188	190	-
Conference	B	lose	120	120	117
	NL	lose	117	115	113
Flamingo	RCH	65/70	203	-	-
	ZA	65/70	246	-	-
Forelle	ZA	65/70	227	232	254
Gute Luise	NL	lose	147	160	153
Triumph	ZA	70/75	148	-	-
Rosemarie	ZA	65/70	170	172	176
W. Christ rot	RA	75/80	217	-	-
	I	65/70	169	169	169
Santa Maria	I	65/70	172	173	172
	TR	65/70	163	160	160
Sonst. Sorten	RCH	65/70	175	-	-
	ZA	70/75	228	220	240
W. Christ	RA	65/70	120	-	-
	I	65/70	167	166	165
	ZA	65/70	129	128	132

Beeren					
Erdbeeren	GR		410	500	502
	I		414	457	420
	NL		690	700	350
	E		350	318	252

Kiwis					
Kiwis	F	25/27	365	358	363
	GR	25/27	194	203	198
	I	25/27	236	235	238
	TR	25/27	145	185	185

Quelle: BLE

Es trafen erste Gala Royal aus Südafrika ein, inländische, italienische und französische Chargen schränkten sich weiter ein. Die winterliche Witterung bremste den Kundenzugriff, dennoch verharteten die Bewertungen häufig auf dem Niveau der Vorwoche. Bei den Birnen übernahm die südliche Hemisphäre die Vorherrschaft, dabei spielte Williams Christ aus Südafrika und Argentinien die Hauptrolle. Aus

Südafrika stammten zudem Cheeky, Forelle, Carmen, Rosemarie sowie Flamingo. Aus Chile kamen Abate Fetel, Flamingo und Packham's Triumph. Das Angebot verdichtete sich merklich, was zu ersten Verbilligungen führte. Aus Italien kamen weiter Abate Fetel, Santa Maria und Williams Christ sowie begrenzte belgische und niederländische Conference. Die Notierungen waren konstant.

Großmarkt München

Ø-Preise in €/dt, Kl. 1, netto

2017/18 27.3. 20.3.

Äpfel					
Braeburn	D	lose	150	150	
	I	lose	161	161	
Elstar	D	lose	140	140	
Fuji/Kiku	I	lose	161	161	
Golden D.	D	lose	135	135	
	I	lose	149	149	
G. Smith	F	75/80	165	140	
Jonagold	D	lose	135	135	
Kanzi	D	70/75	185	185	
	I	75/80	190	190	
Pink Lady	F	75/80	220	205	
	I	75/80	190	190	
Pinova	D	lose	135	135	
Royal Gala	D	lose	140	140	

Birnen					
Abate Fetel	I	65/70	180	174	
	I	70/75	192	186	
	I	75/80	203	198	
Triumph	ZA	70/75	140	-	
Rosemarie	ZA	65/70	128	128	
W. Christ rot	RA	75/80	217	217	
	I	65/70	174	169	
	I	70/75	186	180	
Santa Maria	I	65/70	180	174	
	I	70/75	192	186	
Sonst. Sorten	RCH	70/75	231	238	

	ZA	70/75	216	216
W. Christ	RA	70/75	176	176
	RA	75/80	163	163
	I	65/70	174	169
	I	70/75	186	180
	ZA	70/75	128	128
	ZA	75/80	136	136

Quelle: BLE

Die Bestände bei süddeutschen und italienischen Erzeugnissen werden immer dünner. Aus den Niederlanden kamen zwar Boskoop, allerdings lagen die Vorstellungen weit über den realisierbaren Notierungen und so bediente sich der Markt weiter aus den sinkenden einheimischen, italienischen und französischen Beständen. Südamerikanische Tenroy ließen weiter auf sich warten. Bei den Birnen kamen Bon Chretien aus Argentinien, ebenfalls aus Südamerika trafen großfallende Red Bartlett ein. Südafrika stellte mit Rosemarie, Williams Christ und Cheeky aber noch immer den Hauptteil an neuerntiger Ware. Chilenische Carmen zeigten sich im Lager bereits nachreifend, was den Absatz leicht erschwerte.

Notierung Elbe/Saale

Abgabepreise ab Station in €/dt, Kl.1, netto

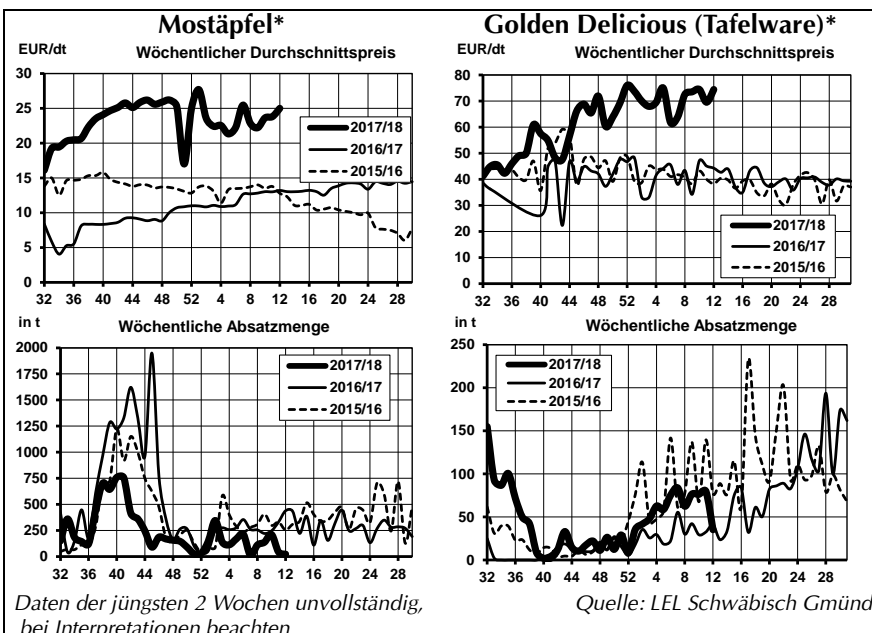
Diese Woche keine Notierung.

2018 26.03. ± 12.03.

Braeburn			
65/70	95	+10	85
70/75	95		95
75/80/85/90	110	+5	105
Gala			
60/65	70	+7	63
65/70	95	+5	90
70/75	100	+10	90
75/80	110	+5	105
80/85/90	110	+5	105

Golden D.			
65/70	65		65
70/75	85		85
75/80/85	95	+10	85
85/90	95	+10	85
Idared			
65/70	85		85
70/75	85		85
75/80	85		85
80/85	85		85
85/90	85	+10	75
Jonagold			
65/70	85	+5	80
70/75	85	+5	80
75/80/85	90	+5	85
85/90	80	+5	75
Pinova			
65/70	80		80
70/75	85	+5	80
75/80/85	105		105
85/90	90		90

Quelle: Landesverband Sächsisches Obst e.V.



Notierung Niederelbe

Erzeugerabgabepreise
in €/dt, Kl. I, netto

2018	12.03.	±	05.03
Elstar	CA	CA	
60/65	58	+	55-58
65/75	88	+	85-88
70/75	93	+	90-93
75/80/85	100-103		100-103
85/90	85-88		85-88
Jonagold/-gored	CA	CA	
65/70	70		70
70//80//90	75		75
90/100	50		50
Braeburn	CA	CA	
60/65	50		50
65/70	75		75
70/75	85		85
75/80/85	85		85
85/90	75		75
Red Jonaprince	CA	CA	
65/70	80		80
70/80	85		85
80/90	80		80
90/100	60		60
Most	22		22

Quelle: AMI

Bei Elstar ist die Menge leicht rückläufig und Braeburn ist auslaufend. Bei der Jonagoldgruppe steigt der Absatz parallel zur abnehmenden Lieferkontinuität von den zuvor genannten Sorten. Mostäpfel weisen sehr feste Preise auf. Bei den Birnen ist Conference auslaufend.

Notierung Südtirol

Abgangspreise in €/dt, Kl. 1, netto
2018 27.03. 13.03..

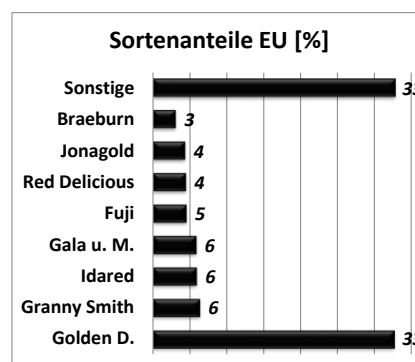
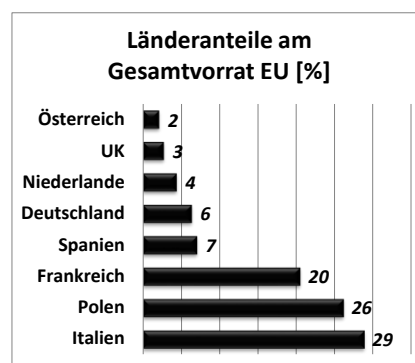
	TW/HW	±	BW	±	TW	BW
Royal Gala						
65/70	78-83				78-83	
70/75	85-92				85-92	
75/80	92-102				92-102	
Golden Delicious						
70/75	83-88				83-88	
75/80	100-108				100-108	
80/90	120-127				120-127	
Stark Delicious						
70/75	68-73				68-73	
75/80	79-89				79-89	
80/85	95-105				95-105	
Granny Smith						
70/75	70-75				70-75	
75/80	78-83				78-83	
80/85	88-93				88-93	
Braeburn						
65/70	85-90				85-90	
70/75	88-93				88-93	
75/80	97-102				97-102	
80/90	97-102				97-102	
Fuji						
70/75	78-83				78-83	
75/80	90-95				90-95	
80/90	118-128				118-128	

Quellen: VOG, VIP und Fruttunion

Vorräte EU

Zum 1. März lagerten in der EU-28 noch 1,7 Mio. t Äpfel, dies sind 37 % weniger als im März 2017. Im Februar wurden mehr als 0,5 Mio. t

abverkauft. Den größten Anteil am Gesamtbestand lagert noch in den Ländern Italien, Polen und Frankreich. Golden D. ist noch am reichlichsten vorhanden.



Apfellagerbestände EU

Lagerbestände am 1. März, in 1.000t

Länder	Mrz 18	Mrz 17	18/17	18/Ø	Feb 18	Abbau	Abbau in %
			in %	in %			
EU-28	1.776	2.815	-37	-33	2.354	-579	-25
EU-15	1.292	1.997	-35	-32	1.668	-377	-23
Italien	512	936	-45	-40	690	-178	-26
Polen	464	799	-42	-36	660	-196	-30
Frankreich	363	382	-5	+4	459	-95	-21
Spanien	125	164	-24	+3	160	-35	-22
Deutschland	113	243	-54	-49	150	-37	-25
Niederlande	78	135	-42	-43	98	-21	-21
UK	48	55	-13	-9	44	+4	+9
Österreich	37	18	+103	-46	47	-10	-20
Tschechien	20	19	+5	-6	26	-6	-24
Belgien	13	58	-78	-83	16	-3	-21
Dänemark	2	6	-57	-42	4	-1	-37
Sorten (EU-28)							
Golden D.	580	924	-37	-33	697	-116	-17
Granny Smith	113	102	+11	+9	144	-31	-22
Idared	105	235	-55	-54	139	-33	-24
Gala u. M.	104	112	-7	+3	176	-72	-41
Fuji	81	101	-21	-20	106	-26	-24
Red Delicious	79	120	-34	-23	107	-28	-26
Jonagold	77	183	-58	-60	94	-17	-18
Braeburn	55	90	-39	-38	78	-23	-30
Elstar	42	74	-43	-44	63	-20	-33
Red Prince	35	52	-33	+16	38	-3	-8
Jonagored	21	72	-71	-71	24	-3	-12
Boskoop	0	9	-95	-95	1	-1	-70

Ø: 5-Jahresdurchschnitt (2013-2017)

Quelle: Handelskammer Bozen

Impressum

Marktbericht für die Obstregion Bodensee

erscheint wöchentlich

Herausgeber

Landesanstalt für Entwicklung der Landwirtschaft (LEL), Oberbettringer Str. 162, 73525 Schwäbisch Gmünd
www.agrarmaerkte-bw.de

Redaktion

Alexander Kreisel
Abt. Agrarmärkte und Ernährung
☎ 07171/917-206
☎ 07171/917-246
✉ obstmarkt@lel.bwl.de

Bezugsbedingungen

Jährlicher Bezugspreis inkl. Versand:
Inland: 55 €, Ausland: 85 €. Es gelten die Bezugsbedingungen der LEL.
Die Marktinformationen wurden mit äußerster Sorgfalt erarbeitet, eine Haftung schließen wir aus. Alle Rechte vorbehalten.
Abdruck und Auswertung nur nach schriftlicher Vereinbarung.

© LEL Schwäbisch Gmünd