

## Frostschäden in Spanien

Der kräftige Temperaturabfall der Nächte vor dem 22. März in Valencia verursachte schwere Schäden bei Steinobstbäumen, wie Aprikosen, Pfirsichen, Nektarinen, etc.. Im Durchschnitt wird mit 40 % bis 70 % Verlusten in der kommenden Saison gerechnet. Die Kälte kam zu einem ungünstigen Moment, da die Bäume durch den warmen und trockenen Winter bereits in einem fortgeschrittenen Blütenstadium waren und die ersten Ausdünnarbeiten bereits begonnen hatten. Damit ist für viele Erzeuger die Saison bereits jetzt zu Ende.

## 🍏 Bodensee

Im Ostergeschäft herrschte eine normale Nachfrage, bei sich weiter leerenden Lagern. Nach Ostern wird die Nachfrage gewöhnlich etwas nachlassen, was dafür sorgen wird, dass Gala Royal, Fuji und Pinova noch bis Ende April vorhanden sein werden. Kanzi® wird bereits in zwei Wochen auslaufen. Bei den Birnen sind die letzten Bestände von Xenia® geräumt. Bei den Beeren werden in der ersten Maiwoche bereits geringe Mengen an Erdbeeren erwartet. Allgemein wird durch die zufriedenstellende Witterung eine normale Beerenernte erwartet.

## 🍎 Notierung Bodensee

**Die Notierung vom 20.02.18 war die Letzte der Saison!**

Ab Station in €/dt, Kl.1, netto

	2017/18	20.02.	±16.01.	21.11.
<b>Braeburn</b>	<b>CA</b>	<b>CA</b>	<b>CA</b>	
65/70, 85/90	85	85	85	
75/80/85	110	110	110	
70/75	100	100	105	
70+ Kl.2	50	50	50	
<b>Gala Royal</b>	<b>CA</b>	<b>CA</b>	<b>CA</b>	
75/80/85	117	117	115	
70/75	112	112	110	
65/70	92	92	90	
60/65	80	80	80	
70+ Kl.2	55	55	55	
<b>Golden D</b>	<b>CA</b>	<b>CA</b>	<b>CA</b>	
90/100	82	82	80	
75/80/85/90	90	90	95	
70/75	80	80	80	
65/70	65	65	65	
70+ Kl.2	50	50	50	
<b>Idared</b>	<b>CA</b>	<b>CA</b>	<b>CA</b>	
90/100	60	60	60	
70/75, 85/90	80	80	80	
75/80/85	90	90	90	
65/70	65	65	65	
70+ Kl.2	50	50	50	
<b>Jonagold</b>	<b>CA</b>	<b>CA</b>	<b>CA</b>	
90/100	70	70	70	
85/90	85	85	85	
75/80/85	105	105	105	
70/75	95	95	95	
65/70	90	90	90	
70+ Kl.2	50	50	50	
<b>Pinova</b>	<b>CA</b>	<b>CA</b>	<b>CA</b>	
65/70, 85/90	90	90	90	
75/80/85	115	115	115	
70/75	110	110	110	
60/65	85	85	85	
70+ Kl.2	50	50	50	

Die Kernobstnotierung gilt für großhandelsfähige Mengen durchschnittlicher Qualität, in €/dt, netto, ohne Verpackung, ab Station Bodensee. Die notierten Preise sind für den Notierungstag von der Notierungskommission geschätzte Gleichgewichtspreise. Sie sind weder empfohlene Preise, noch verbindliche Richtpreise, sondern geben eine kurz gefasste Beurteilung der Marktlage. Die tatsächlichen Preise können je nach Lieferumfang und Qualität von den Notierungen abweichen. Spitzenqualitäten, Kleinverkäufe etc. erzielen entsprechend mehr.

Kooperationspartner in der Notierung sind:



Notierungsvorsitz: Fr. Pollok, KOB

Redaktion / Bericht: Fr. Ockert, LEL

© LEL Schwäbisch Gmünd, KOB Bavendort

## Deutsche Großmärkte

Ø-Nettopreise (Frankfurt, Hamburg, Köln, München, Berlin) in €/dt, Kl. I

Woche 13 12 11

Äpfel			13	12	11
Boskoop	NL	lose	240	249	224
Braeburn	D	lose	143	144	141
	F	75/80	168	168	168
	I	lose	153	153	143
	NL	lose	130	127	-
Red Chief	F	70/75	175	175	170
	I	75/80	132	128	132
Elstar	D	lose	143	142	140
	NL	lose	155	150	150
Fuji/Kiku	D	lose	135	135	135
	I	lose	161	161	149
Gala	F	75/80	155	-	-
	PL	lose	97	100	100
Gloster	D	lose	110	110	110
Golden D.	B	lose	115	-	-
	D	lose	128	128	123
	F	70/75	127	128	130
	I	lose	141	142	135
	PL	75/80	95	85	100
G. Smith	F	70/75	126	126	126
	I	lose	110	105	-
Idared	B	lose	100	100	100
	D	lose	110	110	110
Jazz	F	70/75	212	212	212
Jonagold	B	lose	107	105	100
	D	lose	124	123	121
	NL	lose	130	130	-
	A	75/80	150	-	-
	PL	lose	97	100	100
Jonagored	B	lose	107	105	100
	D	lose	108	107	108
	NL	lose	105	105	103
Kanzi	D	lose	150	150	150
	I	70/75	230	222	230
Pink Lady	F	70/75	165	165	165
	I	70/75	204	200	206
Pinova	D	lose	139	140	135
Red Delicious	F	70/75	135	135	135
	I	lose	135	131	130
Sonst. Clubs.	F	75/80	239	241	236
	I	75/80	205	205	205
Sonst. Sorten	D	lose	144	150	154
	F	80/85	178	-	-
	I	75/80	150	153	150
	PL	lose	95	96	100
Royal Gala	RA	75/80	150	-	-
	RCH	70/75	164	-	-
	D	lose	141	142	137
	F	75/80	150	150	150
	I	lose	136	137	138
	PL	75/80	120	120	121

	ZA	70/75	172	172	-
<b>Birnen</b>					
Abate Fetel	RCH	70/75	205	220	-
	I	65/70	167	170	167
A. Lucas	NL	lose	100	100	100
Conference	B	lose	120	120	120
	NL	lose	117	117	115
Flamingo	RCH	65/70	213	203	-
Forelle	ZA	65/70	215	227	232
Gute Luise	NL	lose	140	147	160
Triumph	ZA	70/75	144	148	-
Rosemarie	ZA	65/70	183	170	172
W. Christ rot	RA	75/80	214	217	-
	I	65/70	174	169	169
Santa Maria	I	65/70	176	172	173
	TR	65/70	165	163	160
Sonst. Sorten	RCH	65/70	175	175	-
	ZA	70/75	225	228	220
W. Christ	RA	65/70	120	120	-
	I	65/70	182	167	166
	ZA	65/70	128	129	128
<b>Beeren</b>					
Erdbeeren	B		900	-	-
	GR		500	410	500
	I		602	414	457
	NL		800	690	700
	E		394	350	318
	F	25/27	373	365	358
<b>Kiwis</b>					
Kiwis	F	25/27	373	365	358
	GR	25/27	196	194	203
	I	25/27	240	236	235
	TR	25/27	145	145	185

Quelle: BLE

Gala Royal aus Argentinien, Chile und Südafrika erweiterten im geringen Maße das Sortiment. Geprägt wurde die Vermarktung weiterhin von einheimischen Elstar, Jonagold und Braeburn. Wie gewohnt rundeten Italien und Frankreich das Angebot ab. Die Nachfrage konnte generell ohne Schwierigkeiten befriedigt werden. Die Bewertungen

blieben konstant. Bei den Birnen beherrschten Importe aus Südafrika und Argentinien das Angebot, darunter befanden sich Williams Christ, Rosemarie, Cheeky und Carmen. Chile ergänzte mit Flamingo und Abate Fetel das Angebot. Aus Europa kamen italienische Abate Fetel und Santa Maria. Conference kam aus den Niederlanden und Belgien. Die Kurse bestätigten sich oftmals.

## Großmarkt München

Ø-Preise in €/dt, Kl. 1, netto

		2017/18	3.4.	27.3.
<b>Äpfel</b>				
Braeburn	D	lose	150	150
	I	lose	161	161
Elstar	D	lose	140	140
Fuji/Kiku	I	lose	161	161
Golden D.	D	lose	135	135
	I	lose	149	149
G. Smith	F	75/80	190	165
Jazz	F	75/80	220	220
Jonagold	D	lose	135	135
Kanzi	D	70/75	185	185
Pink Lady	F	75/80	220	220
	I	75/80	190	190
Pinova	D	lose	135	135
Royal Gala	D	lose	140	140
<b>Birnen</b>				
Abate Fetel	I	65/70	180	180
	I	70/75	192	192
	I	75/80	203	203
Triumph	ZA	70/75	136	140
Rosemarie	ZA	65/70	132	128
W. Christ rot	RA	75/80	211	217
	I	65/70	174	174
	I	70/75	186	186
Santa Maria	I	65/70	180	180
	I	70/75	192	192
Sonst. Sorten	RCH	70/75	231	231
	ZA	70/75	212	216

W. Christ	RA	70/75	167	176
	RA	75/80	157	163
	I	65/70	174	174
	I	70/75	186	186
	ZA	70/75	122	128
	ZA	75/80	132	136

<b>Beeren</b>				
Erdbeeren	I		470	-

Quelle: BLE

Das europäische Angebot nahm an Tiefe weiter ab. Französische Restmengen verteuerten sich nochmals deutlich. Da noch keine südamerikanischen Offerten bereit standen musste die Nachfrage größtenteils aus süddeutschen Erzeugnissen bedient werden. Von Tenroy trafen geringe Mengen aus Argentinien ein. Bei den Birnen nahmen argentinische Lieferungen zu und begannen südafrikanischen Erzeugnissen den Rang streitig zu machen. Farbige Sorten wie Rosemarie, Cheeky und Carmen erfreuten sich weiterhin großer Beliebtheit. Williams Christ aus Südafrika und Argentinien spielten noch immer die Hauptrolle. Italienische Offerten nahmen an Umfang ab und konnten bedingt durch die Feiertage preislich noch mal anziehen.

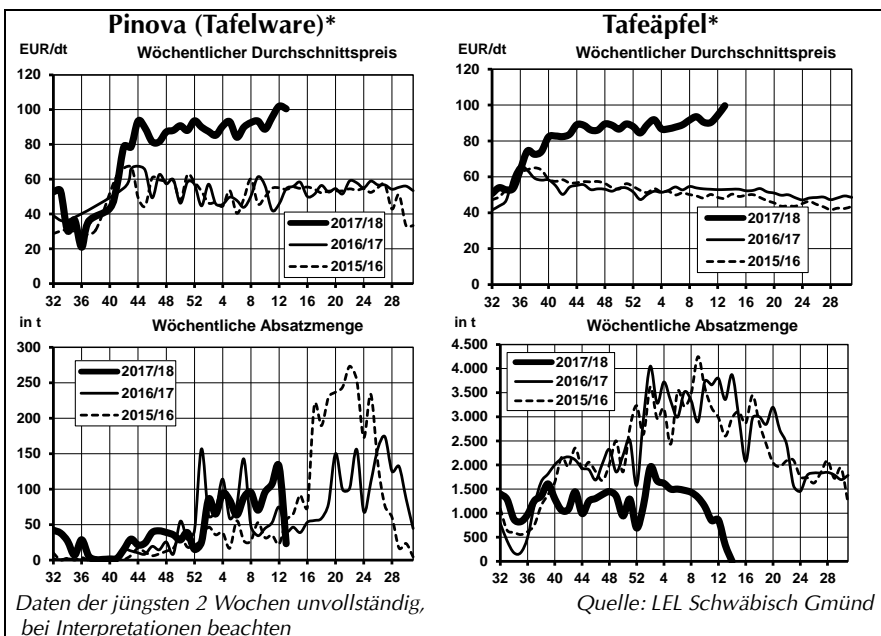
## Notierung Elbe/Saale

Abgabepreise ab Station in €/dt, Kl.1, netto

Diese Woche keine Notierung.

2018	26.03.	±	12.03.
<b>Braeburn</b>			
65/70	95	+10	85
70/75	95		95
75/80/85/90	110	+5	105
<b>Gala</b>			
60/65	70	+7	63
65/70	95	+5	90
70/75	100	+10	90
75/80	110	+5	105
80/85/90	110	+5	105
<b>Golden D.</b>			
65/70	65		65
70/75	85		85
75/80/85	95	+10	85
85/90	95	+10	85
<b>Idared</b>			
65/70	85		85
70/75	85		85
75/80	85		85
80/85	85		85
85/90	85	+10	75
<b>Jonagold</b>			
65/70	85	+5	80
70/75	85	+5	80
75/80/85	90	+5	85
85/90	80	+5	75
<b>Pinova</b>			
65/70	80		80
70/75	85	+5	80
75/80/85	105		105
85/90	90		90

Quelle: Landesverband Sächsisches Obst e.V



## Marktstatistik für die Obstregion Bodensee

Woche / Saison	Absatzmengen (in t)						Preise (in €/dt)					
	13	12	11	10	Saison	Vorsaison	13	12	11	10	Saison	Vorsaison
<b>Äpfel gesamt</b>	<b>421</b>	<b>936</b>	<b>920</b>	<b>1.348</b>	<b>51.061</b>	<b>101.483</b>	<b>84,47</b>	<b>88,69</b>	<b>84,94</b>	<b>79,97</b>	<b>72,05</b>	<b>43,32</b>
Tafelware	337	857	846	1.136	41.914	77.761	99,62	94,38	90,27	90,46	82,39	53,26
Klasse 1	316	765	724	1.017	35.476	71.150	101,75	98,68	96,52	94,73	88,20	55,22
Klasse 2	22	93	122	120	6.438	6.610	68,44	59,00	53,09	54,11	50,42	32,20
Verwertung	84	79	75	212	9.115	22.464	23,43	26,79	24,44	23,64	24,49	10,34
<b>Braeburn</b>	<b>3</b>	<b>5</b>	<b>9</b>	<b>68</b>	<b>6.369</b>	<b>13.889</b>	<b>93,15</b>	<b>64,84</b>	<b>69,77</b>	<b>95,67</b>	<b>87,56</b>	<b>45,28</b>
Klasse 1	2	4	9	65	5.820	13.567	111,55	65,23	69,78	97,42	90,66	45,65
75/80	1	-	-	48	1.004	1.937	115,23	-	112,48	101,41	99,01	57,24
<b>Elstar</b>	<b>1</b>	<b>3</b>	<b>19</b>	<b>36</b>	<b>7.041</b>	<b>19.837</b>	<b>129,61</b>	<b>102,57</b>	<b>108,68</b>	<b>103,53</b>	<b>91,61</b>	<b>59,08</b>
Klasse 1	1	2	14	27	5.631	18.128	129,61	115,33	126,94	117,39	101,66	61,29
75/80	-	1	9	10	1.646	4.404	-	123,97	131,22	130,86	108,55	72,63
Klasse 2	-	1	5	8	1.410	1.657	-	59,88	57,45	58,33	51,48	36,03
<b>Gala Royal</b>	<b>175</b>	<b>274</b>	<b>200</b>	<b>332</b>	<b>9.237</b>	<b>14.326</b>	<b>106,30</b>	<b>101,53</b>	<b>97,59</b>	<b>96,88</b>	<b>91,25</b>	<b>58,78</b>
Klasse 1	172	255	180	297	8.354	13.798	107,10	104,86	101,98	101,88	95,35	59,72
75/80	44	63	44	43	1.337	2.204	112,33	108,69	111,36	108,42	104,46	69,15
70/80	82	97	43	64	2.500	2.100	105,49	103,09	99,29	101,06	96,67	62,05
Klasse 2	3	18	20	35	870	528	59,44	55,13	57,65	54,34	52,45	34,10
<b>Golden Delicious</b>	<b>32</b>	<b>60</b>	<b>107</b>	<b>80</b>	<b>1.648</b>	<b>601</b>	<b>83,51</b>	<b>75,90</b>	<b>68,20</b>	<b>74,02</b>	<b>59,99</b>	<b>40,71</b>
Klasse 1	32	47	80	72	1.361	469	83,51	81,87	79,26	77,37	63,24	45,85
75/80	18	29	30	23	458	141	84,36	84,17	85,41	86,23	73,45	55,70
Klasse 2	-	14	27	8	287	88	-	55,34	34,76	43,17	44,60	26,26
<b>Idared</b>	<b>6</b>	<b>58</b>	<b>65</b>	<b>56</b>	<b>731</b>	<b>1.345</b>	<b>62,86</b>	<b>75,29</b>	<b>68,72</b>	<b>75,99</b>	<b>73,32</b>	<b>37,12</b>
Klasse 1	1	46	24	51	585	1.284	61,28	77,94	74,52	76,90	77,48	37,47
70/80	-	16	7	17	135	114	-	75,86	91,34	86,47	81,54	36,05
Klasse 2	4	12	41	5	142	61	63,38	65,04	65,34	67,55	56,27	29,76
70/80	4	11	24	-	44	10	65,61	65,61	67,53	-	64,45	18,86
<b>Jonagold</b>	<b>-</b>	<b>32</b>	<b>45</b>	<b>74</b>	<b>5.143</b>	<b>8.511</b>	<b>58,00</b>	<b>85,87</b>	<b>84,83</b>	<b>82,49</b>	<b>61,37</b>	<b>39,44</b>
Klasse 1	-	31	43	66	3.720	5.652	58,00	86,28	86,05	85,33	66,01	47,48
70/80	-	12	9	16	1.023	2.151	-	94,76	94,12	88,72	64,06	46,87
65/75	-	15	18	26	395	536	-	77,02	81,61	82,19	73,92	44,07
<b>Jonagored</b>	<b>1</b>	<b>4</b>	<b>4</b>	<b>14</b>	<b>1.406</b>	<b>1.129</b>	<b>67,04</b>	<b>68,07</b>	<b>79,03</b>	<b>83,97</b>	<b>57,25</b>	<b>37,13</b>
Klasse 1	1	3	4	13	974	805	67,04	67,32	79,03	85,23	61,44	42,16
90/100	1	3	1	1	107	89	53,00	56,34	53,19	52,89	49,16	30,64
75/80	-	1	2	7	182	55	-	120,28	98,42	97,51	70,63	50,24
65/75	-	-	1	4	61	64	-	-	81,64	77,59	82,15	43,66
<b>Sonst. Tafeläpfel</b>	<b>1</b>	<b>16</b>	<b>-</b>	<b>14</b>	<b>577</b>	<b>2.049</b>	<b>131,17</b>	<b>51,46</b>	<b>145,05</b>	<b>62,11</b>	<b>81,90</b>	<b>57,54</b>
Klasse 2	-	15	-	12	198	459	-	50,00	-	54,92	45,77	34,11
Unsort.	-	15	-	12	180	426	-	50,00	-	54,92	47,14	34,62
<b>Pinova</b>	<b>23</b>	<b>132</b>	<b>107</b>	<b>96</b>	<b>1.510</b>	<b>1.222</b>	<b>100,47</b>	<b>101,95</b>	<b>95,56</b>	<b>88,75</b>	<b>85,65</b>	<b>49,25</b>
Klasse 1	20	118	88	73	1.210	1.094	106,18	107,37	104,49	100,04	95,69	52,16
75/80	13	38	31	25	400	404	105,97	106,06	104,16	103,18	101,70	63,34
70/80	3	46	26	13	221	107	109,10	111,48	111,11	107,30	105,23	50,04
Klasse 2	3	13	19	23	300	92	59,60	54,05	54,15	52,10	44,76	27,12
<b>Fuji</b>	<b>41</b>	<b>161</b>	<b>200</b>	<b>255</b>	<b>2.839</b>	<b>5.598</b>	<b>98,20</b>	<b>100,60</b>	<b>102,00</b>	<b>91,72</b>	<b>97,03</b>	<b>55,37</b>
Klasse 1	32	151	199	239	2.726	5.454	103,50	102,22	102,09	94,33	98,70	56,05
85/90	19	45	75	73	385	346	97,25	107,44	105,10	90,27	103,45	66,67
75/80	5	38	40	43	600	628	120,06	108,22	107,77	110,90	106,66	56,67
65/75	-	41	46	44	626	1.585	-	89,50	90,05	88,61	85,76	44,72
Klasse 2	9	10	1	16	106	144	79,49	76,21	68,93	52,48	56,77	29,64
<b>Cameo®</b>	<b>45</b>	<b>67</b>	<b>36</b>	<b>59</b>	<b>1.189</b>	<b>2.301</b>	<b>93,36</b>	<b>87,68</b>	<b>90,17</b>	<b>88,70</b>	<b>79,17</b>	<b>65,04</b>
Klasse 1	44	63	36	59	1.078	2.280	93,73	89,09	90,17	88,70	83,27	65,40
75/80	11	15	14	16	291	427	92,04	88,14	89,18	91,22	94,13	74,07
70/80	16	25	10	29	301	1.424	106,38	100,73	103,48	98,87	90,24	66,01
65/75	8	19	7	9	249	3	79,74	79,07	77,05	70,40	75,10	33,72
<b>Red Prince®</b>	<b>7</b>	<b>27</b>	<b>39</b>	<b>37</b>	<b>2.430</b>	<b>2.870</b>	<b>86,08</b>	<b>81,93</b>	<b>70,16</b>	<b>91,41</b>	<b>56,93</b>	<b>41,60</b>
Klasse 1	6	26	31	36	1.969	2.519	89,36	82,74	79,58	92,14	59,04	43,98
90/100	1	7	9	3	93	93	58,62	56,90	62,66	59,19	54,02	29,71
85/90	-	-	17	-	25	75	-	-	84,99	-	76,07	39,34
<b>Evelina</b>	<b>-</b>	<b>13</b>	<b>11</b>	<b>10</b>	<b>397</b>	<b>420</b>	<b>-</b>	<b>110,54</b>	<b>109,69</b>	<b>107,21</b>	<b>106,78</b>	<b>75,10</b>
Klasse 1	-	13	11	10	394	420	-	110,54	109,69	107,96	107,08	75,13
<b>Mostäpfel</b>	<b>84</b>	<b>70</b>	<b>75</b>	<b>212</b>	<b>8.003</b>	<b>18.109</b>	<b>23,43</b>	<b>25,00</b>	<b>24,44</b>	<b>23,64</b>	<b>23,32</b>	<b>9,30</b>
Verwertung	84	70	75	212	7.854	18.109	23,43	25,00	24,44	23,64	23,27	9,30
Unsort.	84	70	75	212	7.995	18.109	23,43	25,00	24,44	23,64	23,32	9,30
<b>Birnen gesamt</b>	<b>6</b>	<b>48</b>	<b>50</b>	<b>57</b>	<b>1.622</b>	<b>2.602</b>	<b>78,94</b>	<b>88,67</b>	<b>84,36</b>	<b>102,78</b>	<b>73,69</b>	<b>57,82</b>
Tafelware	6	48	43	57	1.281	2.308	78,94	88,65	94,32	102,84	86,35	62,55
Klasse 1	2	35	33	53	971	1.831	89,99	105,17	103,55	104,67	95,75	68,22
Klasse 2	4	13	10	3	310	477	72,59	44,34	63,57	71,37	56,93	40,80
<b>Xenia®</b>	<b>6</b>	<b>40</b>	<b>43</b>	<b>56</b>	<b>733</b>	<b>507</b>	<b>78,94</b>	<b>100,80</b>	<b>94,43</b>	<b>102,93</b>	<b>98,81</b>	<b>88,97</b>

Saison (Lagerobst = Wirtschaftsjahr ab KW 32, Sommerobst\*) = Kalenderjahr).

© LEL Schwäbisch Gmünd

## Notierung Niederelbe

Erzeugerabgabepreise  
in €/dt, Kl. I, netto

2018	03.04.	±	12.03.
<b>Elstar</b>	<b>CA</b>		<b>CA</b>
60/65	63	+5	58
65/75	90	+2	88
70/75	103	+10	93
75/80/85	106	+	100-103
85/90	90	+	85-88
<b>Jonagold/-gored</b>	<b>CA</b>		<b>CA</b>
65/70	70		70
70//80//90	75		75
90/100	50		50
<b>Red Jonaprince</b>	<b>CA</b>		<b>CA</b>
65/70	80		80
70/80	85		85
80/90	80		80
90/100	60		60
<b>Most</b>	22		22

Quelle: AMI

Elstar hatte noch einen sehr beachtlichen Absatz. Zahlreiche Handelsbetriebe dürften ihre Lieferungen an den LEH Ende April einstellen. Die Preise ziehen an, erreichen aber nicht das Niveau wie in den Niederlanden. Bei Braeburn sind nur noch Reste vorhanden. Die Jonagoldgruppe ist mehr und mehr, durch fehlende Alternativen und den Sortenwechsel bei Elstar gefragt. Mostäpfel weisen sehr feste Preise auf. Bei den Birnen ist Conference auslaufend.

## Notierung Südtirol

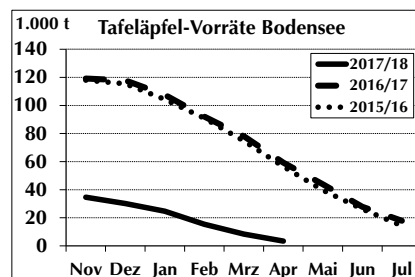
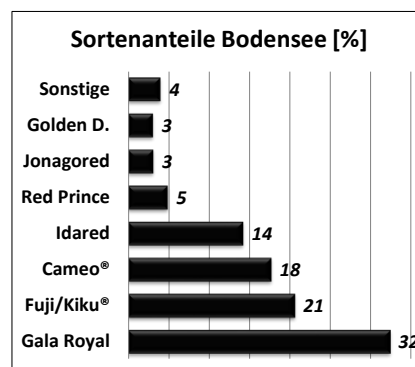
Abgangspreise in €/dt, Kl. 1, netto  
2018 03.04. 27.03..

	TW/HW	±	BW	±	TW	BW
<b>Royal Gala</b>						
65/70	78-83				78-83	
70/75	85-92				85-92	
75/80	92-102				92-102	
<b>Golden Delicious</b>						
70/75	83-88				83-88	
75/80	100-108				100-108	
80/90	120-127				120-127	
<b>Stark Delicious</b>						
70/75	68-73				68-73	
75/80	79-89				79-89	
80/85	95-105				95-105	
<b>Granny Smith</b>						
70/75	70-75				70-75	
75/80	78-83				78-83	
80/85	88-93				88-93	
<b>Braeburn</b>						
65/70	85-90				85-90	
70/75	88-93				88-93	
75/80	97-102				97-102	
80/90	97-102				97-102	
<b>Fuji</b>						
70/75	78-83				78-83	
75/80	90-95				90-95	
80/90	118-128				118-128	

Quellen: VOG, VIP und Fruttunion

## Vorräte Bodensee

Die Vorräte zum 1. April belaufen sich noch auf ca. 3.364 t Äpfel. Dies entspricht einem Minderbestand zum 1. April 2017 von -94 %. Die Hauptverkaufssorten im März 2018 waren Golden Delicious (-1.888 t) und mit weitem Abstand Pinove, Gala Royal und Cox Or. Den größten Vorrat bei den Sorten verfügt noch Gala Royal mit 729 t.



## Apfellagerbestände Bodensee

Lagerbestände am 1. April, in 1.000t

Sorten	Apr 18	Apr 17	17/16		Mrz 18	Abbau in t	Abbau in %
			in %	in %			
Gala Royal	1.004	3.441	-71	-65	1.685	-681	-40
Sonstige	535	2.371	-77	-70	506	29	6
Fuji/Kiku®	478	3.225	-85	-78	110	368	335
Cameo®	398	1.828	-78	-83	210	188	90
Idared	320	2.153	-85	-94	4	316	7.900
Red Prince	192	8.151	-98	-97	363	-171	-47
Kanzi®	122	4.208	-97	-96	546	-424	-78
Pinova	92	2.431	-96	-97	832	-740	-89
Jonagold	77	8.835	-99	-99	379	-302	-80
Jonagored	77	9.869	-99	-99	451	-374	-83
Golden D.	69	3.134	-98	-98	1.957	-1.888	-96
Braeburn	0	2.047	-100	-100	156	-156	-100
Cox Or.	0	0	.	.	619	-619	-100
Elstar	0	7.372	-100	-100	0	0	.
Gala Must	0	0	.	-100	0	0	.
Gloster	0	0	.	-100	0	0	.
Jonica	0	16	-100	-100	196	-196	-100
Boskoop	0	74	-100	-100	170	-170	-100
Rubinette	0	0	.	-100	224	-224	-100
Topaz	0	97	-100	-100	0	0	.
<b>Tafeläpfel</b>	<b>3.364</b>	<b>59.252</b>	<b>-94</b>	<b>-95</b>	<b>8.408</b>	<b>-5.044</b>	<b>-60</b>

Ø: 5-Jahresdurchschnitt (2013-2017)

Quelle: Handelskammer Bozen

## Impressum

### Marktbericht für die Obstregion Bodensee

erscheint wöchentlich

### Herausgeber

Landesanstalt für Entwicklung der Landwirtschaft (LEL), Oberbettringer Str. 162, 73525 Schwäbisch Gmünd  
[www.agrarmaerkte-bw.de](http://www.agrarmaerkte-bw.de)

### Redaktion

Alexander Kreisel  
Abt. Agrarmärkte und Ernährung  
☎ 07171/917-206  
☎ 07171/917-246  
✉ [obstmarkt@lel.bwl.de](mailto:obstmarkt@lel.bwl.de)

### Bezugsbedingungen

Jährlicher Bezugspreis inkl. Versand:  
Inland: 55 €, Ausland: 85 €. Es gelten die Bezugsbedingungen der LEL.  
Die Marktinformationen wurden mit äußerster Sorgfalt erarbeitet, eine Haftung schließen wir aus. Alle Rechte vorbehalten.  
Abdruck und Auswertung nur nach schriftlicher Vereinbarung.

© LEL Schwäbisch Gmünd