

Zu wenig Erdbeeren

Spaniens Hauptanbauggebiete melden wettertechnisch Land unter, dazu war es noch recht kalt. Italien und die Benelux-Staaten können die entstandene Lücke nicht schließen. Es fehlt also an Ware, bedingt durch die unerwartet hohe Nachfrage nach frischen Erdbeeren. Das Angebot aus dem Deutschen Anbau begrenzt sich derzeit noch auf Unterglasware bzw. auf Ware aus dem Tunnelanbau.

🍏 Bodensee

Die Apfelsaison befindet sich in den letzten Zügen. Diese Woche werden die letzten Restmengen an Gala Royal verkauft, damit ist die Saison 17/18 beendet. Das gerade noch zur rechten Zeit da die Qualität der Lagerware ständig abnimmt. Durch das warme und sonnige Wetter zur Blüte, wird für die kommende Saison eine große Obsternte erwartet. Das gleiche Bild zeigt sich bei den Erdbeeren. Hier wird die erste Tunnelware bereits nächste Woche verfügbar sein. Die ersten großen Mengen werden um Christi Himmelfahrt angeboten. Das große Angebot wird wohl auf eine hohe Nachfrage stoßen, weshalb der LEH bereits erste Aktionen zu den kommenden Feiertagen plant.

🍏 Notierung Bodensee

Die Notierung vom 20.02.18 war die Letzte der Saison!

Ab Station in €/dt, Kl.1, netto

2017/18	20.02.	16.01.	21.11.
Braeburn	CA	CA	CA
65/70, 85/90	85	85	85
75/80/85	110	110	110
70/75	100	100	105
70+ Kl.2	50	50	50
Gala Royal	CA	CA	CA
75/80/85	117	117	115
70/75	112	112	110
65/70	92	92	90
60/65	80	80	80
70+ Kl.2	55	55	55
Golden D	CA	CA	CA
90/100	82	82	80
75/80/85/90	90	90	95
70/75	80	80	80
65/70	65	65	65
70+ Kl.2	50	50	50
Idared	CA	CA	CA
90/100	60	60	60
70/75, 85/90	80	80	80
75/80/85	90	90	90
65/70	65	65	65
70+ Kl.2	50	50	50
Jonagold	CA	CA	CA
90/100	70	70	70
85/90	85	85	85
75/80/85	105	105	105
70/75	95	95	95
65/70	90	90	90
70+ Kl.2	50	50	50
Pinova	CA	CA	CA
65/70, 85/90	90	90	90
75/80/85	115	115	115
70/75	110	110	110
60/65	85	85	85
70+ Kl.2	50	50	50

Die Kernobstnotierung gilt für großhandelsfähige Mengen durchschnittlicher Qualität, in €/dt, netto, ohne Verpackung, ab Station Bodensee. Die notierten Preise sind für den Notierungstag von der Notierungskommission geschätzte Gleichgewichtspreise. Sie sind weder empfohlene Preise, noch verbindliche Richtpreise, sondern geben eine kurz gefasste Beurteilung der Marktlage. Die tatsächlichen Preise können je nach Lieferumfang und Qualität von den Notierungen abweichen. Spitzenqualitäten, Kleinverkäufe etc. erzielen entsprechend mehr.

Kooperationspartner in der Notierung sind:



Notierungsvorsitz: Fr. Pollok, KOB

Redaktion / Bericht: Fr. Ockert, LEL

© LEL Schw. Gmünd, KOB Bavendort

Deutsche Großmärkte

Ø-Nettopreise (Frankfurt, Hamburg, Köln, München, Berlin) in €/dt, Kl. I

Woche 16 15 14

Äpfel

Braeburn	D	lose	151	151	143
	F	70/75	200	-	-
	I	lose	137	150	156
	I	75/80	133	134	126
Cox Orange	NZ	70/75	186	196	-
	RCH	70/75	201	-	-
Elstar	D	lose	151	155	145
	NL	lose	165	159	155
	D	lose	137	135	135
Fuji/Kiku	I	lose	161	161	161
	D	lose	132	125	-
	D	lose	110	110	110
Golden D.	B	75/80	125	-	-
	D	lose	130	131	129
	F	70/75	138	131	127
I	lose	141	141	142	
	PL	75/80	90	100	90
	RCH	70/75	192	-	-
G. Smith	F	70/75	127	127	126
	I	70/75	135	134	135
	D	lose	110	110	110
Idared	F	70/75	213	214	212
	NZ	70/75	250	-	-
	B	lose	110	-	107
Jonagold	D	lose	130	126	124
	NL	lose	130	130	125
	B	lose	106	107	107
Jonagored	D	lose	113	110	108
	NL	lose	110	110	105
	D	lose	155	152	150
Kanzi	I	70/75	236	240	240
	RCH	70/75	230	225	-
	F	70/75	185	185	187
I	70/75	210	204	213	
	D	lose	144	142	138
	F	70/75	135	135	135
Red Delicious	I	lose	150	150	150
	F	75/80	251	249	249
	I	75/80	205	205	205
Sonst. Clubs.	NZ	70/75	203	204	204
	D	lose	148	168	159
	F	80/85	155	195	200
Sonst. Sorten	PL	lose	90	100	90
	RA	75/80	150	150	150
	RCH	70/75	162	166	169
Royal Gala	D	lose	142	143	139
	F	75/80	186	150	-
	I	lose	155	152	137

Birnen

Abate Fetel	RCH	70/75	167	192	197
	I	65/70	160	163	165
	ZA	70/75	170	-	-

Conference	B	lose	127	109	120
	NL	lose	114	114	117
Flamingo	RCH	65/70	186	201	197
	ZA	65/70	216	218	243
Forelle	RCH	65/70	201	192	-
	ZA	65/70	213	214	215
Gellert	ZA	70/75	132	-	-
Triumph	RCH	70/75	128	-	-
	ZA	65/70	123	130	130
Rosemarie	ZA	65/70	151	161	178
W. Christ rot	RA	75/80	189	194	208
	I	65/70	172	174	174
Santa Maria	I	65/70	174	176	176
	TR	70/75	150	162	162
Sonst. Sorten	RA	70/75	161	-	-
	RCH	65/70	175	175	175
	ZA	70/75	187	208	219
W. Christ	RA	65/70	120	120	120
	I	65/70	225	206	183
	ZA	65/70	133	126	126

Beeren					
Erdbeeren	D		694	716	750
	GR		445	321	374
	I		477	393	469
	NL		605	631	673
	E		263	246	323

Kiwis					
Kiwis	F	25/27	359	362	365
	GR	25/27	190	191	194
	I	25/27	233	227	237
	TR	25/27	145	145	145

Nektarinen					
gelbfleischig	E	B	588	-	-
Pfirsiche					
gelbfleischig	E	A	600	-	-
Sonst. Sorten	RCH		280	279	275
	ZA		280	273	270

Quelle: BLE

Gala R. kam aus Neuseeland, Chile, Argentinien und Südafrika. Die Ware aus der südlichen Hemisphäre geriete noch nicht in den Fokus, durch die günstigere europäische

Ware. Hier dominierte weiterhin Deutschland. Insgesamt blieben die Bewertungen konstant. Bei den Birnen prägte Südafrika mit Packham's Triumph, W. Christ und Rosemarie den Markt. Aus Chile kamen Abate Fetel und Packham's Triumph, aus Argentinien W. Christ. Veränderungen hinsichtlich der Kurse waren nicht sehr oft auszumachen.

Großmarkt München

Ø-Preise in €/dt, Kl. 1, netto
2017/18 24.4. 17.4.

Äpfel					
Braeburn	D	lose	155	155	
Cox Orange	NZ	70/75	181	192	
	NZ	75/80	186	197	
Elstar	RCH	70/75	186	-	
	RCH	75/80	192	-	
	D	lose	145	145	
Fuji/Kiku	I	lose	161	161	
Golden D.	I	lose	149	149	
G. Smith	RCH	70/75	181	-	
	RCH	75/80	186	-	
	F	75/80	150	155	
	I	70/75	155	155	
Jazz	F	75/80	200	220	
Jonagold	D	lose	140	140	
Kanzi	D	70/75	185	185	
	I	75/80	190	190	
Pink Lady	F	75/80	210	215	
	I	75/80	190	190	
Pinova	D	lose	145	145	
Royal Gala	RCH	70/75	158	158	
	RCH	75/80	164	164	
	D	lose	145	145	
	NZ	70/75	164	169	
	NZ	75/80	169	175	
Birnen					
Abate Fetel	RCH	75/80	175	185	
	I	65/70	174	174	
	I	70/75	186	186	

	I	75/80	198	198	
Flamingo	ZA	65/70	204	-	
Forelle	ZA	70/75	200	232	
Triumph	ZA	70/75	120	124	
Rosemarie	ZA	65/70	120	120	
W. Christ rot	RA	75/80	183	189	
Santa Maria	I	65/70	174	180	
Sonst. Sorten	RCH	70/75	208	208	
	ZA	70/75	192	192	
W. Christ	RA	70/75	120	123	
	RA	75/80	127	130	
	ZA	70/75	116	116	
	ZA	75/80	124	124	

Beeren					
Erdbeeren	D		740	620	
	I		410	400	
	NL		700	610	
	E		365	280	

Quelle: BLE

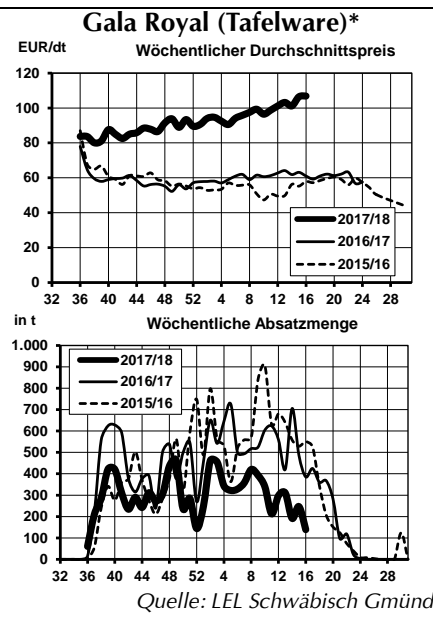
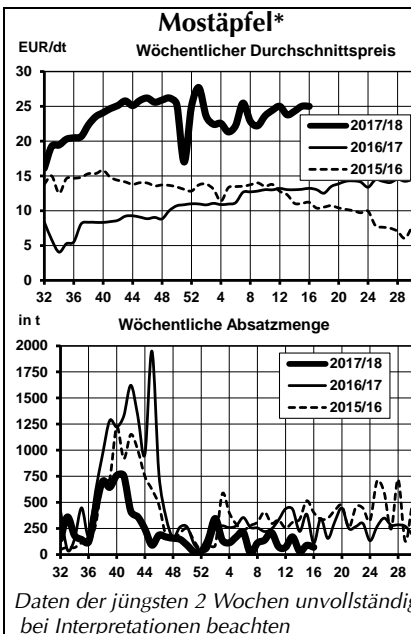
Die Mengen an Tenroy und Cox Orange aus Neuseeland nahmen schrittweise zu. Aus Chile kamen Tenroy, Granny Smith und Elstar. Preislich kam es zu keinen Ausschlägen. Die Nachfrage nach Überseeware blieb gut, zumal sich die Lager der inländischen und italienischen Anbieter leerten. Auch nahm die Haltbarkeit der einheimischen Partien weiter ab. Bei den Birnen kamen Forelle und Flamingo aus Südafrika. Aus Argentinien kamen W. Christ und Red Bartlett, aus Chile Abate Fetel und Carmen.

Notierung Elbe/Saale

Abgabepreise ab Station
in €/dt, Kl.1, netto

	2018	23.04.	±	09.04.
Gala				
60/65		68		68
65/70		95		95
70/75		100		100
75/80		110		110
80/85/90		110		110
Golden D.				
65/70		75	+10	65
70/75		100		100
75/80/85		110		110
85/90		110		110
Idared				
65/70		85	+5	80
70/75		85		85
75/80		85		85
80/85		85		85
85/90		85	+5	80
Jonagold				
65/70		93	+3	90
70/75		93	+3	90
75/80/85		93	+3	90
85/90		93	+3	90
Pinova				
65/70		85		85
70/75		90		90
75/80/85		105		105
85/90		90		90

Quelle: Landesverband Sächsisches Obst e.V



Daten der jüngsten 2 Wochen unvollständig, bei Interpretationen beachten

Quelle: LEL Schwäbisch Gmünd

● Marktstatistik für die Obstregion Bodensee

Woche / Saison	Absatzmengen (in t)						Preise (in €/dt)					
	16	15	14	13	Saison	Vorsaison	16	15	14	13	Saison	Vorsaison
Äpfel gesamt	321	759	560	972	53.656	111.180	85,64	88,41	92,89	83,46	72,75	43,88
Tafelware	251	664	527	792	44.207	86.682	102,56	97,34	97,20	96,90	83,03	53,22
Klasse 1	234	602	492	730	37.491	79.586	105,89	103,26	100,05	99,67	88,85	55,10
Klasse 2	17	62	35	62	6.716	7.095	56,92	40,04	57,09	64,31	50,53	32,18
Verwertung	70	95	33	179	9.416	23.182	25,00	26,18	24,06	24,13	24,51	10,43
Braeburn	-	22	-	5	6.418	15.432	-	24,55	107,49	103,86	87,26	45,26
Klasse 1	-	1	-	4	5.836	15.016	-	115,06	107,49	115,41	90,66	45,70
75/80	-	1	-	1	1.011	2.188	-	115,23	-	113,86	99,13	57,26
70/80	-	-	-	3	1.677	4.316	-	114,86	107,49	118,24	88,31	46,91
Klasse 2	-	21	-	1	572	379	-	20,00	-	56,13	53,34	30,95
Elstar	2	1	1	1	7.093	21.700	119,63	118,94	124,96	118,16	91,87	59,34
Klasse 1	2	1	1	1	5.682	19.915	119,63	118,94	124,96	118,16	101,90	61,48
80/85	-	-	-	1	716	1.850	-	-	-	129,61	111,52	71,94
70/75	1	1	-	-	482	2.239	121,42	121,42	144,25	118,31	109,18	61,76
Gala	1	2	2	3	294	412	131,30	120,71	111,18	108,22	82,96	46,46
Klasse 1	1	2	2	3	282	398	133,78	120,71	111,18	108,22	84,32	47,02
70/80	-	-	-	1	6	24	-	-	-	99,07	88,40	48,74
60/70	1	2	2	2	43	3	133,78	120,71	111,18	110,43	104,39	40,29
Gala Royal	139	247	192	310	9.996	15.903	106,84	106,43	101,20	103,18	92,13	59,10
Klasse 1	129	232	169	293	9.042	15.338	110,57	109,37	107,03	106,46	96,27	60,04
80/85	1	6	5	15	276	142	88,26	109,17	103,10	108,16	100,43	72,13
75/85	-	2	7	16	502	18	-	114,61	118,88	108,33	104,44	43,50
75/80	32	79	58	85	1.559	2.560	108,86	108,22	106,80	113,08	105,38	69,49
70/80	60	79	52	123	2.742	2.189	112,91	112,17	110,46	104,47	97,83	62,21
70/75	5	18	11	17	768	1.930	114,04	114,91	113,47	110,72	99,11	60,15
65/75	7	11	3	2	1.567	1.549	106,12	108,16	106,70	98,93	86,19	55,27
65/70	6	15	23	20	714	3.273	92,58	98,48	94,74	95,04	90,51	58,53
60/70	16	20	10	5	511	2.162	115,37	107,87	109,21	101,32	97,42	57,88
Klasse 2	10	14	22	11	935	564	58,68	59,06	56,88	61,12	52,92	33,77
Golden Delicious	1	35	24	47	1.785	794	76,21	59,17	63,11	79,61	60,13	39,88
Klasse 1	1	26	21	46	1.447	575	76,21	70,72	66,92	80,25	63,68	45,42
80/85	-	-	1	4	210	74	-	-	86,96	87,63	64,79	54,52
75/85	-	1	-	1	34	14	-	59,58	-	88,03	60,09	35,13
75/80	-	3	3	18	461	172	-	82,63	87,40	83,47	73,43	54,78
70/80	1	2	2	7	162	84	77,41	82,69	78,87	79,89	61,93	41,10
70/75	-	4	5	7	356	91	-	73,46	73,05	84,17	53,22	40,77
65/75	-	3	1	3	24	9	78,09	79,01	76,77	73,33	71,51	33,48
65/70	-	13	9	5	122	77	64,97	62,50	51,07	59,92	55,05	33,44
60/70	-	-	-	1	2	5	-	-	-	73,49	52,97	30,04
Klasse 2	-	8	2	1	336	176	-	21,17	40,13	47,19	45,01	28,03
Idared	-	16	24	52	840	1.671	-	67,40	81,24	70,58	73,10	36,70
Klasse 1	-	12	23	31	670	1.559	-	76,30	84,66	75,45	77,35	37,21
Klasse 2	-	4	-	19	162	112	-	41,42	47,00	64,97	56,75	29,47
Jonagold	7	23	27	37	5.275	9.286	82,42	94,15	87,26	81,11	61,93	40,05
Klasse 1	6	23	25	36	3.841	6.363	85,89	94,29	89,25	81,37	66,65	47,56
Klasse 2	1	-	2	1	1.408	2.004	56,46	78,60	62,94	85,23	49,75	27,35
Jonagored	-	2	3	6	1.437	1.309	-	74,04	60,28	51,74	57,35	37,16
Sonst. Tafeläpfel	-	-	1	1	578	2.284	-	-	86,42	131,17	81,90	58,06
Pinova	11	48	57	90	1.741	1.361	99,35	95,94	100,38	95,89	87,10	49,76
Klasse 1	10	38	55	78	1.417	1.223	102,33	106,69	101,42	101,95	96,50	52,60
Fuji	43	153	108	151	3.313	6.677	99,14	106,12	105,07	101,97	97,51	55,07
Klasse 1	40	151	105	138	3.154	6.511	102,11	106,54	106,38	104,55	99,56	55,76
Cameo®	40	82	71	66	1.414	2.443	98,77	95,58	90,11	91,25	81,21	64,54
Klasse 1	40	79	66	64	1.286	2.421	99,01	96,94	92,33	92,09	85,15	64,88
90/100	2	3	5	3	37	7	57,29	54,02	58,45	58,49	53,64	32,27
80/90	8	8	14	-	66	36	92,78	93,51	96,64	-	91,38	31,98
80/85	5	6	-	-	58	203	83,97	85,86	-	-	88,00	74,52
75/80	2	8	5	15	311	444	84,24	85,44	87,49	90,61	93,63	74,19
70/80	22	47	31	30	415	1.491	109,02	104,27	98,15	100,95	93,45	66,06
70/75	1	4	6	7	50	25	104,20	90,60	84,01	93,17	89,33	52,51
65/75	-	2	-	9	252	40	-	93,39	-	75,98	75,29	31,43
65/70	-	-	5	-	6	23	-	-	-	95,68	94,32	21,72
Klasse 2	-	3	4	2	128	11	-	60,62	62,69	62,94	41,85	32,12
Red Prince®	6	21	12	20	2.500	3.553	72,46	91,63	89,50	88,54	57,62	41,53
Evelina	-	13	9	13	435	454	121,42	108,76	112,57	109,92	107,09	74,30
Mostäpfel	70	88	31	169	8.277	18.828	25,00	25,01	24,30	23,79	23,37	9,44
Birnen gesamt	-	-	1	7	1.625	2.612	-	85,16	82,67	79,77	73,71	57,89

Saison (Lagerobst = Wirtschaftsjahr ab KW 32, Sommerobst(*) = Kalenderjahr).

© LEL Schwäbisch Gmünd

Notierung Niederelbe

Erzeugerabgabepreise
in €/dt, Kl. I, netto

2018	23.04.	±	16.04.
Elstar	CA		CA
60/65	65		65
65/75	95		95
70/75	108		108
75/80/85	110		110
85/90	90		90
Jonagold/-gored	CA		CA
65/70	77	+2	75
70//80	85	+5	80
80/90	83	+5	78
90/100	50		50
Red Jonaprinze	CA		CA
65/70	88		88
70/80	88		88
80/90	85		85
90/100	60		60
Most	23		23

Quelle: AMI

Bei Elstar ist die Notierung unverändert. Bei Jonagold und Jonagored verläuft der Absatz stetig, bei festen Preisen. Mostäpfel weisen feste Preise auf.

Notierung Südtirol

Abgangspreise in €/dt, Kl. 1, netto
2018 24.04. 17.04.

	TW/HW	±	BW	±	TW	BW
Royal Gala						
65/70	-		-		-	-
70/75	-		-		-	-
75/80	-		-		-	-
80/85	-		-		-	-
Golden Delicious						
70/75	63-91	+			83-88	
75/80	107-112	+			100-108	
80/90	122-129	+			120-127	
Stark Delicious						
70/75	68-73				68-73	
75/80	79-87	-			79-89	
80/85	95-100	-			95-105	
Granny Smith						
70/75	70-75				70-75	
75/80	78-83				78-83	
80/85	88-93				88-93	
Braeburn						
65/70	90-95	+			85-90	
70/75	98-103	+			88-93	
75/80	102-107	+			97-102	
80/90	102-107	+			97-102	
Fuji						
70/75	78-83				78-83	
75/80	90-95				90-95	
80/90	118-128				118-128	

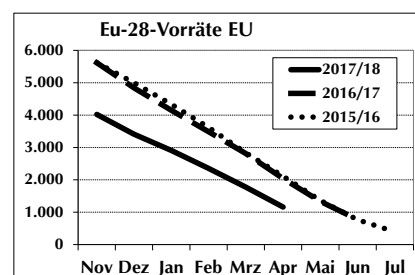
Quellen: VOG, VIP und Fruttunion

Vorräte EU

Die Vorräte zum 1. April belaufen sich noch auf ca. 1.161.000 t Äpfel in der EU-28. Dies entspricht einem Minderbestand zum 1. April 2017 von -43 %. Italien, Polen und Frankreich weisen noch die höchsten Vorräte auf.

Bei den Sorten hat Golden Delicious mit 441.000 t noch die höchsten Lagerbestände. Alle anderen Sorten liegen teils weit unter 100.000 t.

Die Hauptverkaufsorte im März 2018 war ebenfalls Golden Delicious (-139.000 t). Boskoop war nicht mehr verfügbar.



Apfellaagerbestände EU

Lagerbestände am 1. April, in 1.000t

Länder	Apr 18	Apr 17	18/17		Mrz 18	Abbau	Abbau in %
			in %	in %			
EU-28	1.161	2.039	-43	-39	1.776	-615	-35
EU-15	862	1.449	-40	-38	1.292	-430	-33
Italien	333	676	-51	-47	512	-179	-35
Polen	286	580	-51	-44	464	-178	-38
Frankreich	247	265	-7	-2	363	-116	-32
Spanien	88	126	-30	-5	125	-37	-30
Deutschland	75	179	-58	-54	113	-38	-34
Niederlande	55	111	-50	-48	78	-23	-29
UK	28	30	-8	-8	48	-20	-42
Österreich	27	13	+102	-52	37	-10	-28
Tschechien	13	11	+24	-4	20	-7	-35
Belgien	8	46	-82	-86	13	-5	-37
Dänemark	1	3	-70	-54	2	-1	-58
Sorten (EU-28)							
Golden D.	441	739	-40	-36	580	-139	-24
Granny Smith	83	68	+22	+14	113	-30	-27
Idared	82	182	-55	-55	105	-23	-22
Fuji	55	64	-13	-19	81	-26	-32
Jonagold	55	149	-63	-65	77	-22	-29
Red Delicious	50	78	-36	-27	79	-29	-37
Gala u. M.	39	51	-23	-20	104	-65	-63
Braeburn	29	55	-47	-45	55	-26	-47
Red Prince	29	44	-34	+13	35	-6	-17
Elstar	22	48	-54	-53	42	-20	-48
Jonagored	15	58	-74	-74	21	-6	-27
Boskoop	0	6	-100	-100	0	-0	-100

Ø: 5-Jahresdurchschnitt (2013-2017)

Quelle: AMI

Impressum

Marktbericht für die Obstregion Bodensee

erscheint wöchentlich

Herausgeber

Landesanstalt für Entwicklung der Landwirtschaft (LEL), Oberbettringer Str. 162, 73525 Schwäbisch Gmünd
www.agrarmaerkte-bw.de

Redaktion

Alexander Kreisel
Abt. Agrarmärkte und Ernährung
☎ 07171/917-206
☎ 07171/917-246
✉ obstmarkt@lel.bwl.de

Bezugsbedingungen

Jährlicher Bezugspreis inkl. Versand:
Inland: 55 €, Ausland: 85 €. Es gelten die Bezugsbedingungen der LEL.
Die Marktinformationen wurden mit äußerster Sorgfalt erarbeitet, eine Haftung schließen wir aus. Alle Rechte vorbehalten.
Abdruck und Auswertung nur nach schriftlicher Vereinbarung.

© LEL Schwäbisch Gmünd