

## „Areko“ erhält Sortenschutz

Areko ist eine neue großfruchtige Süßkirschensorte aus dem Julius Kühn-Institut. Ausgangspunkt war die Eltern-Kombination „Kordia“ x „Regina“. Areko zeichnet sich durch hervorragende Fruchteigenschaften für den Erwerbsanbau und den Selbstversorger aus. Mit einer Fruchtreife in der 5. Kirschwoche, kurz vor der Sorte „Kordia“ bereichert Sie nun das Sortenspektrum. Weitere Informationen stehen auf der Internetseite des Julius-Kühn-Instituts zur Verfügung ([www.julius-kuehn.de/zo/obstsorten-des-jki/](http://www.julius-kuehn.de/zo/obstsorten-des-jki/)).

## 🍎 Bodensee

Wie erwartet stehen Erdbeeren mittlerweile mehr als ausreichend zur Verfügung. Durch die ansteigenden Mengen liegt der Preise aktuell bei rund 3 €/kg. Für kommende Woche wird die Hauptmenge erwartet.

Durch die momentan kühle Witterung wird einerseits die Nachfrage etwas gedämpft. Aber andererseits verzögert sich auch die Reife, was den Wareneinfluss etwas bremsen wird und damit etwas Druck aus dem Markt nimmt.

Im Durchschnitt der letzten drei Wochen lagen die Preise für Erdbeeren bei 334,81 €/dt, was weit unter dem Durchschnitt zur Vorsaison von 430,54 €/dt liegt. Grund dafür ist, dass bereits jetzt fast doppelt so viel Erdbeeren verkauft wurden wie im selben Zeitraum in der Vorsaison. (siehe Marktstatistik für die Obstregion Bodensee).

Die Kernobstnotierung gilt für großhandelsfähige Mengen durchschnittlicher Qualität, in €/dt, netto, ohne Verpackung, ab Station Bodensee. Die notierten Preise sind für den Notierungstag von der Notierungskommission geschätzte Gleichgewichtspreise. Sie sind weder empfohlene Preise, noch verbindliche Richtpreise, sondern geben eine kurz gefasste Beurteilung der Marktlage. Die tatsächlichen Preise können je nach Lieferumfang und Qualität von den Notierungen abweichen. Spitzenqualitäten, Kleinverkäufe etc. erzielen entsprechend mehr.

Kooperationspartner in der Notierung sind:



## 🍎 Notierung Bodensee

### Die Notierung vom 20.02.18 war die Letzte der Saison!

Ab Station in €/dt, Kl.1, netto

	2017/18	20.02. ±	16.01.	21.11.
<b>Braeburn</b>	<b>CA</b>	<b>CA</b>	<b>CA</b>	
65/70, 85/90	85	85	85	
75/80/85	110	110	110	
70/75	100	100	105	
70+ Kl.2	50	50	50	
<b>Gala Royal</b>	<b>CA</b>	<b>CA</b>	<b>CA</b>	
75/80/85	117	117	115	
70/75	112	112	110	
65/70	92	92	90	
60/65	80	80	80	
70+ Kl.2	55	55	55	
<b>Golden D</b>	<b>CA</b>	<b>CA</b>	<b>CA</b>	
90/100	82	82	80	
75/80/85/90	90	90	95	
70/75	80	80	80	
65/70	65	65	65	
70+ Kl.2	50	50	50	
<b>Idared</b>	<b>CA</b>	<b>CA</b>	<b>CA</b>	
90/100	60	60	60	
70/75, 85/90	80	80	80	
75/80/85	90	90	90	
65/70	65	65	65	
70+ Kl.2	50	50	50	
<b>Jonagold</b>	<b>CA</b>	<b>CA</b>	<b>CA</b>	
90/100	70	70	70	
85/90	85	85	85	
75/80/85	105	105	105	
70/75	95	95	95	
65/70	90	90	90	
70+ Kl.2	50	50	50	
<b>Pinova</b>	<b>CA</b>	<b>CA</b>	<b>CA</b>	
65/70, 85/90	90	90	90	
75/80/85	115	115	115	
70/75	110	110	110	
60/65	85	85	85	
70+ Kl.2	50	50	50	

Notierungsvorsitz: Fr. Pollok, KOB

Redaktion / Bericht: Fr. Ockert, LEL

© LEL Schw. Gmünd, KOB Bavendorf

## Deutsche Großmärkte

Ø-Nettopreise (Frankfurt, Hamburg, Köln, München, Berlin) in €/dt, Kl. I

Woche 19 18 17

<b>Äpfel</b>					
Braeburn	D	lose	135	139	144
	I	70/75	158	155	156
	NZ	70/75	183	-	-
Red Chief	I	75/80	150	150	140
Cox Orange	NZ	70/75	180	180	183
Elstar	RCH	70/75	177	181	185
	D	lose	154	150	156
	NL	lose	173	170	164
Fiesta	D	lose	165	165	165
Fuji/Kiku	D	lose	134	130	137
	I	lose	161	161	161
Golden D.	D	lose	129	129	128
	F	70/75	135	135	146
	I	lose	148	140	142
G. Smith	RCH	70/75	169	173	181
	F	70/75	134	134	128
	I	70/75	134	132	135
	ZA	75/80	167	-	-
Idared	D	lose	110	110	110
Jazz	F	75/80	223	222	218
	NZ	70/75	238	-	250
Jonagold	B	80/85	176	175	180
	D	lose	126	126	131
	I	75/80	164	153	-
	NL	lose	115	120	130
	A	80/85	150	150	150
	UA	70/75	130	-	-
Jonagored	D	lose	122	121	118
	NL	lose	110	110	110
Kanzi	D	70/75	185	185	185
	I	70/75	222	217	213
	NZ	70/75	264	-	-
	NL	75/80	210	210	-
	ZA	75/80	240	-	-
Pink Lady	F	70/75	185	185	185
	I	70/75	209	211	211
Pinova	D	lose	148	147	145
	I	75/80	165	155	145
Red Delicious	F	75/80	150	150	150
	I	lose	150	150	150
Sonst. Clubs.	F	75/80	265	260	250
	NZ	70/75	211	210	204
Sonst. Sorten	D	lose	138	161	151
	PL	lose	95	95	98
Royal Gala	RA	70/75	150	145	-
	RCH	70/75	149	157	158
	D	lose	141	141	141
	NZ	70/75	173	171	173
	A	lose	145	145	-
	ZA	70/75	158	163	160

## Birnen

Abate Fetel RCH 70/75 166 166 -

	I	65/70	154	159	-
	ZA	65/70	155	155	-
Conference	B	lose	125	124	-
	NL	lose	125	122	-
Flamingo	RCH	65/70	203	195	-
	ZA	65/70	182	185	-
Forelle	RCH	65/70	218	215	-
	ZA	65/70	205	208	-
Gellert	ZA	70/75	133	135	-
Triumph	RA	65/70	144	-	-
	RCH	70/75	124	124	-
	ZA	65/70	115	115	-
Rosemarie	ZA	65/70	124	128	-
W. Christ rot	RA	65/70	158	140	-
Santa Maria	I	65/70	164	166	-
	TR	70/75	173	219	-
Sonst. Sorten	RA	70/75	161	161	-
	RCH	65/70	130	133	-
	ZA	70/75	173	174	-
W. Christ	RA	70/75	123	114	-
	ZA	65/70	133	148	-

<b>Beeren</b>					
Erdbeeren	D		421	433	-
	GR		340	358	-
	I		232	293	-
	NL		444	437	-
	E		208	237	-

<b>Kiwis</b>					
Kiwis	F	25/27	364	359	-
	GR	25/27	181	185	-
	I	25/27	240	237	-
	NZ	25/27	470	-	-
	TR	30/33	167	167	-

<b>Nektarinen</b>					
gelbfleischig	I	A	400	-	-
	E	AA	478	418	-
	TR	B	215	340	-
weißfleischig	E	B	316	375	-

<b>Pfirsiche</b>					
gelbfleischig	GR	A	291	295	-
	E	AA	485	425	-
	TR	B	220	340	-
weißfleischig	E	B	338	425	-

Quelle: BLE

Braeburn und Kanzi kamen letzte Woche aus Neuseeland und Granny Smith aus Südafrika. Jazz aus Neuseeland gewannen an Wichtigkeit. Trotz gedämpften Interesses durch hohe Forderungen, verlief die Abwicklung der Überseeware meist recht kontinuierlich. Im Segment der europäischen Offerten prägte noch immer Deutschland vor Italien und Frankreich das Geschehen. Bei den Birnen reduzierte sich die Versorgung mit italienischen Abate Fetel und südafrikanischen Williams Christ. Letztere wurden durch Packham's Triumph abgelöst. Die Nachfrage zeigte sich ruhig und stetig. Die Notierungen blieben meist konstant.

Einheimische Erdbeeren kamen in enormen Mengen auf die Märkte. Vielerorts konnte die Nachfrage mit den ausgedehnten Anlieferungen nicht Schritt halten. Die Bewertungen bröckelten ab. Zu Wochenende hin erhöhte sich die Nachfrage, weshalb eine Räumung oftmals gelang. Importware hatte nur ergänzenden Charakter.

## Großmarkt München

Ø-Preise in €/dt, Kl. 1, netto

			2017/18	15.5.	8.5.
<b>Äpfel</b>					
Braeburn	NZ	70/75	181	192	-
	NZ	75/80	186	197	-
Cox Orange	NZ	70/75	161	169	-
	NZ	75/80	167	175	-
Elstar	RCH	70/75	164	169	-
	RCH	75/80	169	175	-
Golden D.	D	lose	140	140	-
G. Smith	RCH	70/75	169	169	-
	RCH	75/80	175	175	-

	I	70/75	161	161	-
Jazz	F	75/80	200	200	-
Jonagold	D	lose	140	140	-
Kanzi	D	70/75	185	185	-
	I	75/80	190	190	-
Pink Lady	F	75/80	210	210	-
	I	75/80	190	190	-
Pinova	D	lose	145	145	-
Royal Gala	RA	75/80	150	161	-
	RCH	70/75	142	142	-
	RCH	75/80	147	147	-
	NZ	70/75	164	164	-
	NZ	75/80	169	169	-

<b>Aprikosen</b>					
Aprikosen	I		389	-	-
	E		350	525	-

<b>Birnen</b>					
Abate Fetel	RCH	75/80	165	170	-
Flamingo	ZA	65/70	188	188	-
Forelle	RCH	70/75	185	185	-
	ZA	70/75	188	188	-
Triumph	RA	75/80	145	145	-
	ZA	70/75	120	120	-
Rosemarie	ZA	65/70	120	120	-
Williams Christ	RA	70/75	97	103	-
	RA	75/80	103	110	-
	ZA	70/75	108	112	-
	ZA	75/80	116	120	-

<b>Beeren</b>					
Erdbeeren	D		310	380	-
	I		175	250	-

<b>Kirschen</b>					
großfruchtig	GR		575	700	-
	I		806	-	-
	TR		700	-	-

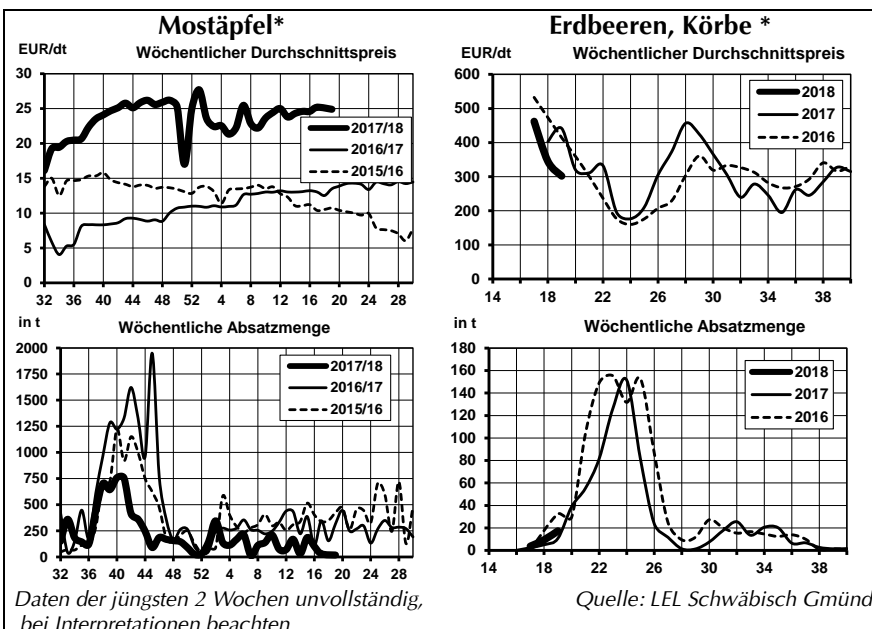
<b>Nektarinen</b>					
gelbfleischig	E	A	361	417	-
	E	B	333	361	-

<b>Pfirsiche</b>					
gelbfleischig	E	A	333	400	-
	E	B	278	356	-

Quelle: BLE

Äpfel aus Übersee dominieren nun den Markt. Trotzdem konnte sich das weiter auslaufende süddeutsche Sortiment preislich behaupten. Ware aus Neuseeland und Chile schlossen die entstandenen Versorgungslücken. Bei den Birnen bestand das Sortiment ausschließlich aus Überseeware. W. Christ ist auslaufend und wird zunehmend durch Packhams Triumph ersetzt. Der Markt wurde zufriedenstellend geräumt, bei kaum veränderten Notierungen.

Bei den Erdbeeren überstieg das Angebot die Nachfrage. Es traf Tunnelware und erste Freilandware aus Süddeutschland ein. Italien stellte seine Lieferungen von Süd- auf Nordware um, die nur noch über den Preis Zuspruch fanden. Spanische Sendungen fanden kaum noch Aufnahme.



### ● Marktstatistik für die Obstregion Bodensee

Woche / Saison	Absatzmengen (in t)						Preise (in €/dt)					
	19	18	17	16	Saison	Vorsaison	19	18	17	16	Saison	Vorsaison
<b>Äpfel gesamt</b>	<b>29</b>	<b>132</b>	<b>391</b>	<b>687</b>	<b>54.784</b>	<b>120.890</b>	<b>52,30</b>	<b>97,72</b>	<b>91,33</b>	<b>90,87</b>	<b>73,02</b>	<b>44,29</b>
Tafelware	11	136	361	586	45.162	95.501	99,41	95,74	96,94	102,34	83,33	53,16
Klasse 1	11	123	322	555	38.351	87.914	100,06	101,30	102,30	104,83	89,16	54,98
Klasse 2	-	13	38	31	6.810	7.587	53,60	42,61	51,71	57,06	50,55	32,11
Verwertung	19	-4	31	101	9.591	24.072	24,90	26,33	25,33	24,60	24,51	10,54
<b>Elstar</b>	<b>-</b>	<b>1</b>	<b>-</b>	<b>3</b>	<b>7.095</b>	<b>23.891</b>	<b>-</b>	<b>130,80</b>	<b>68,61</b>	<b>121,47</b>	<b>91,88</b>	<b>59,52</b>
<b>Gala</b>	<b>-</b>	<b>-</b>	<b>-</b>	<b>2</b>	<b>294</b>	<b>412</b>	<b>-</b>	<b>-</b>	<b>116,00</b>	<b>131,70</b>	<b>82,99</b>	<b>46,47</b>
Klasse 1	-	-	-	2	282	398	-	-	116,00	133,94	84,35	47,03
60/70	-	-	-	2	43	3	-	-	-	133,94	104,50	40,29
<b>Gala Royal</b>	<b>-</b>	<b>24</b>	<b>107</b>	<b>245</b>	<b>10.265</b>	<b>17.055</b>	<b>91,42</b>	<b>109,50</b>	<b>111,82</b>	<b>105,96</b>	<b>92,52</b>	<b>59,21</b>
Klasse 1	-	24	106	229	9.296	16.420	91,42	110,56	112,21	109,22	96,65	60,24
80/85	-	-	5	10	292	149	-	-	107,85	104,46	100,78	72,06
75/80	-	7	31	47	1.617	2.847	-	113,57	111,10	109,19	105,60	69,72
70/80	-	8	54	101	2.849	2.223	-	111,50	116,82	113,34	98,48	62,25
70/75	-	8	5	11	793	2.146	-	109,22	109,98	113,23	99,50	60,52
65/75	-	-	3	15	1.579	1.646	-	-	103,91	106,34	86,33	55,39
65/70	-	1	4	18	733	3.436	91,42	90,03	96,76	92,94	90,60	58,60
60/70	-	-	5	24	525	2.350	-	-	91,08	106,76	97,28	57,95
Klasse 2	-	1	1	16	950	635	-	62,60	69,33	58,90	53,03	32,76
70/80	-	1	1	14	421	188	-	62,60	69,39	59,02	53,07	34,83
<b>Golden Delicious</b>	<b>-</b>	<b>-</b>	<b>4</b>	<b>5</b>	<b>1.806</b>	<b>938</b>	<b>-</b>	<b>77,71</b>	<b>51,94</b>	<b>61,45</b>	<b>60,13</b>	<b>40,22</b>
<b>Idared</b>	<b>1</b>	<b>13</b>	<b>35</b>	<b>14</b>	<b>908</b>	<b>2.085</b>	<b>96,42</b>	<b>75,11</b>	<b>78,06</b>	<b>88,12</b>	<b>73,59</b>	<b>36,85</b>
Klasse 1	1	9	27	14	726	1.960	96,42	84,78	86,22	88,59	78,00	37,38
90/100	-	1	5	1	93	121	-	60,58	58,17	57,40	54,09	26,93
75/80	1	-	2	1	25	455	96,42	90,62	90,62	90,32	84,52	39,56
70/80	-	6	8	9	188	158	-	92,35	91,13	92,00	84,44	39,51
65/75	-	-	8	2	128	148	-	-	106,11	88,53	82,41	40,64
65/70	-	1	3	-	14	106	-	63,90	68,14	-	68,15	38,10
60/70	-	1	1	-	9	2	-	78,19	78,19	-	74,36	30,86
Klasse 2	-	3	8	-	174	125	-	48,04	52,20	60,70	56,37	28,67
90/100	-	-	3	-	23	1	-	-	37,11	-	41,96	21,32
90+	-	3	-	-	3	1	-	42,02	-	-	42,02	21,39
80/90	-	-	3	-	14	28	-	70,04	56,11	-	49,51	19,97
70/80	-	-	2	-	61	14	-	-	70,04	-	64,91	20,07
<b>Jonagold</b>	<b>-</b>	<b>12</b>	<b>16</b>	<b>25</b>	<b>5.335</b>	<b>10.682</b>	<b>-</b>	<b>84,79</b>	<b>81,03</b>	<b>84,57</b>	<b>62,17</b>	<b>40,60</b>
<b>Jonagored</b>	<b>-</b>	<b>5</b>	<b>4</b>	<b>2</b>	<b>1.452</b>	<b>2.064</b>	<b>118,60</b>	<b>88,34</b>	<b>82,42</b>	<b>89,64</b>	<b>57,66</b>	<b>38,98</b>
Klasse 1	-	4	4	2	1.008	1.656	118,60	91,61	82,42	89,64	62,04	42,30
90/100	-	1	2	1	126	122	-	62,20	62,20	62,20	50,75	31,12
75/80	-	2	1	1	191	118	-	105,81	108,61	110,22	72,24	48,09
70/80	-	-	1	-	166	61	-	-	103,60	-	60,68	46,06
70/75	-	1	-	-	26	25	-	93,60	-	-	80,58	49,88
Klasse 2	-	1	-	-	441	375	-	68,60	-	-	47,77	26,34
80/85	-	1	-	-	1	9	-	68,60	-	-	68,60	30,74
<b>Pinova</b>	<b>-</b>	<b>28</b>	<b>16</b>	<b>22</b>	<b>1.821</b>	<b>1.555</b>	<b>-</b>	<b>32,57</b>	<b>69,57</b>	<b>103,02</b>	<b>86,27</b>	<b>50,22</b>
<b>Fuji</b>	<b>2</b>	<b>35</b>	<b>77</b>	<b>161</b>	<b>3.558</b>	<b>7.984</b>	<b>101,24</b>	<b>112,17</b>	<b>105,64</b>	<b>105,41</b>	<b>98,10</b>	<b>55,37</b>
Klasse 1	1	35	75	156	3.385	7.801	106,42	112,28	106,95	107,11	100,17	56,00
<b>Cameo®</b>	<b>6</b>	<b>23</b>	<b>63</b>	<b>66</b>	<b>1.533</b>	<b>2.472</b>	<b>90,37</b>	<b>91,74</b>	<b>92,32</b>	<b>96,20</b>	<b>82,05</b>	<b>64,19</b>
Klasse 1	6	23	59	65	1.400	2.448	90,37	91,74	94,28	97,09	85,82	64,55
90/100	-	1	4	4	44	7	-	60,26	57,96	55,61	54,19	31,77
80/90	5	12	21	9	104	36	91,72	90,12	92,70	92,63	91,52	31,98
80/85	-	6	10	10	79	203	-	85,86	85,63	84,78	87,41	74,52
75/80	-	-	1	4	314	444	-	-	126,95	84,24	93,66	74,19
70/80	-	2	17	38	450	1.492	-	118,97	106,81	106,40	94,37	66,06
70/75	1	2	3	1	55	25	90,00	109,95	111,85	104,20	91,27	52,51
60/70	-	-	2	-	2	-	-	-	87,69	-	87,69	-
Klasse 2	-	-	3	1	132	13	-	-	56,57	59,04	42,38	33,02
80/90	-	-	1	1	25	5	-	-	56,13	59,04	48,99	25,40
70/80	-	-	1	1	28	8	-	-	58,76	59,04	49,12	38,14
<b>Red Prince®</b>	<b>2</b>	<b>6</b>	<b>19</b>	<b>12</b>	<b>2.535</b>	<b>4.235</b>	<b>124,04</b>	<b>79,80</b>	<b>63,26</b>	<b>72,46</b>	<b>57,85</b>	<b>41,68</b>
<b>Evelina</b>	<b>-</b>	<b>8</b>	<b>20</b>	<b>27</b>	<b>494</b>	<b>481</b>	<b>-</b>	<b>110,03</b>	<b>109,31</b>	<b>107,67</b>	<b>107,27</b>	<b>73,58</b>
<b>Mostäpfel</b>	<b>19</b>	<b>-23</b>	<b>30</b>	<b>101</b>	<b>8.432</b>	<b>19.645</b>	<b>24,90</b>	<b>25,22</b>	<b>25,19</b>	<b>24,60</b>	<b>23,38</b>	<b>9,60</b>
<b>Beeren gesamt</b>	<b>17</b>	<b>9</b>	<b>4</b>	<b>-</b>	<b>30</b>	<b>16*</b>	<b>301,94</b>	<b>344,88</b>	<b>462,14</b>	<b>-</b>	<b>334,81</b>	<b>430,54*</b>
Tafelware	17	9	4	-	30	16	301,94	344,88	462,14	-	334,81	430,54
Klasse 1	17	9	4	-	30	16	301,94	344,88	462,14	-	334,81	430,54
<b>Erdbeeren, Körbe</b>	<b>17</b>	<b>9</b>	<b>4</b>	<b>-</b>	<b>30</b>	<b>16*</b>	<b>301,94</b>	<b>344,88</b>	<b>462,14</b>	<b>-</b>	<b>334,81</b>	<b>430,54*</b>
Klasse 1	17	9	4	-	30	16	301,94	344,88	462,14	-	334,81	430,54

Saison (Lagerobst = Wirtschaftsjahr ab KW 32, Sommerobst(\*) = Kalenderjahr).

© LEL Schwäbisch Gmünd

## Notierung Südtirol

Abgangpreise in €/dt, Kl. 1, netto  
2018 15.05. 08.05.  
TW/HW ± BW ± TW BW

Golden Delicious			
70/75	90-95	+	86-91
75/80	112-117	+	107-112
80/90	125-130	+	122-129

Stark Delicious			
70/75	68-73		68-73
75/80	79-87		79-87
80/85	90-85	-	95-100

Granny Smith			
70/75	70-75		70-75
75/80	78-83		78-83
80/85	88-93		88-93

Braeburn			
65/70	95-100	+	90-95
70/75	103-106	+	98-103
75/80	110-115	+	102-107
80/90	108-113	+	102-107

Fuji			
70/75	83-88	+	78-83
75/80	97-102	+	90-95
80/90	120-130	+	118-128

Quellen: VOG, VIP und Fruttunion

## Notierung Elbe/Saale

Abgabepreise ab Station  
in €/dt, Kl.1, netto

**Diese Woche keine Notierung!**

2018 07.05. ± 23.04.

Gala			
60/65	-		68
65/70	-		95
70/75	-		100
75/80	110		110
80/85	110		110

Golden D.			
65/70	-		75
70/75	-		100
75/80/85	-		110
85/90	-		110

Idared			
65/70	85		85
70/75	85		85

## Impressum

### Marktbericht für die Obstregion Bodensee

erscheint wöchentlich

#### Herausgeber

Landesanstalt für Entwicklung der Landwirtschaft (LEL), Oberbettringer Str. 162, 73525 Schwäbisch Gmünd  
[www.agrarmaerkte-bw.de](http://www.agrarmaerkte-bw.de)

#### Redaktion

Alexander Kreisel  
Abt. Agrarmärkte und Ernährung  
☎ 07171/917-206  
☎ 07171/917-246  
✉ [obstmarkt@lel.bwl.de](mailto:obstmarkt@lel.bwl.de)

#### Bezugsbedingungen

Jährlicher Bezugspreis inkl. Versand:  
Inland: 55 €, Ausland: 85 €. Es gelten die Bezugsbedingungen der LEL.  
Die Marktinformationen wurden mit äußerster Sorgfalt erarbeitet, eine Haftung schließen wir aus. Alle Rechte vorbehalten.  
Abdruck und Auswertung nur nach schriftlicher Vereinbarung.

© LEL Schwäbisch Gmünd

75/80	85	85
80/85	85	85
85/90	85	85

Jonagold			
65/70	90	-3	93
70/75	95	+2	93
75/80/85	95	+2	93
85/90	90	-3	93

Pinova			
65/70	85	85	
70/75	90	90	
75/80/85	110	+5	105
85/90	90	90	

Quelle: Landesverband Sächsisches Obst e.V.

## Notierung Niederelbe

Erzeugerabgabepreise  
in €/dt, Kl. 1, netto

**Diese Woche keine Notierung!**

2018 30.04. ± 23.04.

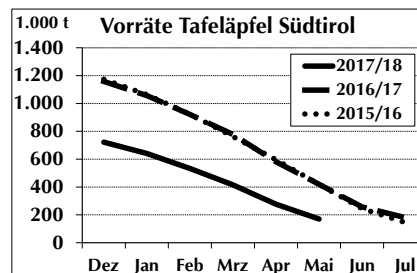
Jonagold/-gored		
CA	CA	CA
65/70	77	77
70//80	85	85
80/90	83	83
90/100	50	50

Red Jonaprince			
CA	CA	CA	
65/70	88	88	
70/80	90	+2	88
80/90	87	+2	85
90/100	60	60	
Most	23	23	

Quelle: AMI

Bei Elstar wird versucht höhere Preise durchzusetzen, wobei man dabei auf Zurückhaltung stößt. Die Preise sind bei Jonagold/-gored unverändert und fest. Red Jonaprince weist weiter bestandsgerechte Verkäufe auf. Bei Mostäpfeln ist der Markt fest.

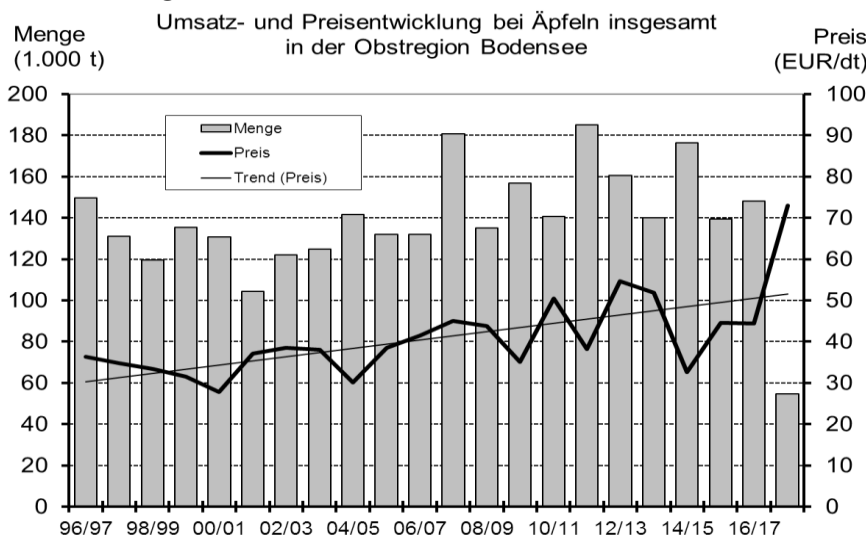
## Vorräte Südtirol



In Südtirol lagern zum 1. Mai noch 170.400 t Äpfel, was einem Minderbestand von -59 % zur Vorsaison entspricht. Golden D. ist noch mit 95.260 t und Granny Smith mit 26.156 t verfügbar. Red D. folgt mit 17.722 t und Fuji mit 10.720 t.

Im Mai wurden vorwiegend Golden D. (-41.785 t) und Red D. (-3.136 t) verkauft. Gala Royal ist ausgelaufen.

## Mengen- und Preisentwicklung bei Äpfeln insgesamt in der Obstregion Bodensee



QUELLE: LEL Schwäbisch Gmünd

In der nun auslaufenden Saison 17/18 wurden insgesamt 54.784 t Äpfel in der Obstregion Bodensee vermarktet. Dies entspricht einem Rückgang von -63 % im Vergleich zur Vorsaison (148.141 t). Bei einem gleichzeitigem Preisanstieg von +28,64 €/dt auf durchschnittlich 73,02 €/dt. Die Preissteigerung beläuft sich damit auf +64,5 % im Vergleich zur Vorsaison (44,38 €/dt). Damit lagen die Preise weit über dem Trend der letzten Jahre, bedingt durch extrem kleine Erntemenge.