

Zwischenbilanz zur Erdbeersaison

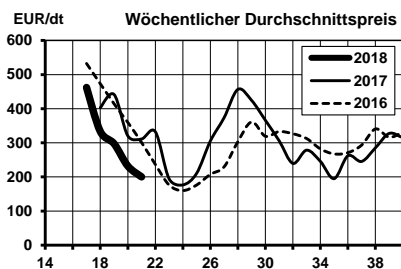
Die sonnigen Tage haben die Erdbeeren gut wachsen und reifen lassen und in ganz Deutschland hat die Ernte begonnen. Insgesamt zeigen sich die Erzeuger zufrieden mit Menge und Qualität. Der Preis hat dagegen ziemlich schnell nachgegeben.

Trotz genügend heimischer Ware war der LEH noch nicht ausreichend auf deutsche Erdbeeren eingestellt, weshalb in der Vorpflingstwoche immer noch Importe aus Spanien in den Regalen zu finden waren. Ökologisch ist diese Handhabung fraglich, da die Erdbeerproduktion in den Importländern weit mehr Wasser verbrauchen als hierzulande. Zusätzlich entsteht durch den langen Transport klimaschädliches CO₂. Preislich kann die Importware allerdings günstiger angeboten werden, bedingt durch niedrigere Lohn- und Allgemekosten.

Auch in den Werbeaktionen waren heimische Erdbeeren kaum präsent. Laut AMI war die Werbeintensität in der diesjährigen Pfingstwoche um 35 % geringer als im Vorjahr. Dafür hat sich der LEH auf heimischen Spargel fokussiert, in dem er hier die Werbeintensität zum Vorjahr erhöhte.

🍓 Bodensee

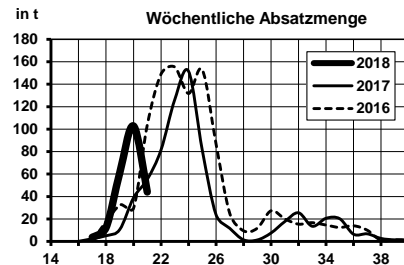
Mittlerweile sind auch in Norddeutschland die Erdbeeren reif, weswegen sich viel Ware auf dem Markt befindet. Zusätzlich beschleunigen die Ferien einen Rückgang der Nachfrage. Dies ließ den Preis weiter unter Druck kommen, der momentan bei ca. 2,00 €/kg liegt.



Durch den günstigen Preis und das sonnige Wetter fließt aber kontinuierlich Ware vom Markt ab. Bedingt durch zu teure oder fehlende Alternativen wie Äpfel oder Kirschen, wird gerne zu heimischen Erdbeeren gegriffen. Die Qualität ist allgemein gut.

Am Bodensee wird mit dieser Woche wohl die Saisonspitze erreicht sein, da für die kommende Woche wieder mit etwas weniger Ware gerechnet wird. Die Preise werden

wohl mehr oder weniger konstant bleiben.



Im Anschluss an die Erdbeeren wird mit den ersten Kirschen in KW 25 gerechnet.

Deutsche Großmärkte

Ø-Nettopreise (Frankfurt, Hamburg, Köln, München, Berlin) in €/dt, Kl. I

Woche	21	20	19
Äpfel			
Braeburn	F 75/80	200 200	-
	I lose	115 115	-
	NZ 70/75	183 181 183	
Red Chief	I 65/70	125 125	-
Cox Orange	NZ 70/75	181 180 180	
Elstar	RCH 70/75	209 183 177	
	D lose	162 159 154	
	NL lose	180 179 173	
Golden D.	D lose	130 131 129	
	I lose	150 146 148	
G. Smith	RCH 70/75	169 169 169	
	F 70/75	135 135 134	
	I 70/75	139 139 134	
	ZA 75/80	167 167 167	
Jazz	F 75/80	200 200 223	

	NZ	70/75	239 242 238
Jonagold	B	80/85	181 180 176
	D	lose	132 130 126
	I	75/80	164 164 164
	NL	lose	115 115 115
	A	80/85	156 150 150
Jonagored	D	lose	119 125 122
	NL	lose	110 110 110
Kanzi	I	70/75	220 210 222
	NZ	70/75	256 - 264
	ZA	75/80	230 229 240
Pink Lady	RA	lose	265 - -
	RCH	70/75	286 - -
	F	75/80	231 232 224
	I	70/75	195 213 209
Pinova	D	lose	147 148 148
Red Delicious	F	75/80	150 150 150
Sonst. Clubs.	NZ	70/75	220 218 211
Sonst. Sorten	D	lose	134 136 138
	I	70/75	163 160 -
Starking	ZA	65/70	100 100 -
Royal Gala	RA	75/80	150 150 153
	RCH	70/75	149 150 149
	D	lose	125 142 141
	I	65/70	150 150 -
	NZ	70/75	175 173 173

Aprikosen

Aprikosen	GR	175 - 300
	I	259 328 390
	E	224 340 509
	TR	225 318 394

Birnen

Abate Fétel	RA	70/75	165 165 -
	RCH	65/70	196 200 -
	I	65/70	144 144 154
	ZA	65/70	155 155 155
Conference	B	lose	127 125 125
	NL	lose	122 123 125
Flamingo	RCH	65/70	206 220 203
	ZA	65/70	177 181 182
Forelle	RCH	65/70	216 220 218
	ZA	65/70	194 199 205
Gellert	ZA	70/75	132 132 133
Triumph	RA	70/75	140 140 130
	RCH	70/75	124 124 124
	ZA	65/70	109 108 115
Rosemarie	ZA	65/70	124 121 124
W. Christ rot	RA	65/70	100 137 158
Sonst. Sorten	RA	70/75	161 161 161
	RCH	70/75	164 192 211
	ZA	70/75	162 162 173
W. Christ	RA	65/70	134 135 -
	ZA	65/70	102 102 133

Beeren

Erdbeeren	B	300 300 -
	D	284 319 421
	I	138 174 232

	NL		352	369	444
	PL		412	-	-
Kiwis					
Kiwis	RCH	30/33	175	166	-
	F	25/27	362	366	364
	GR	36/39	140	140	125
	I	25/27	239	242	240
	NZ	25/27	354	-	470
	TR	30/33	161	161	167
Nektarinen					
gelbfleischig	E	AA	334	365	478
	TR	B	201	217	215
weißfleischig	E	AA	350	325	-
Pfirsiche					
gelbfleischig	I	AA	300	300	-
	MA	A	125	125	-
	E	AA	304	353	485
	TR	B	170	197	220
weißfleischig	E	AA	350	300	-

Quelle: BLE

Royal Gala	RCH	75/80	261	-
	RA	75/80	147	150
	RCH	70/75	142	142
	RCH	75/80	147	147
	NZ	70/75	167	167
	NZ	75/80	172	172

Aprikosen				
Aprikosen	F		450	-
	GR		150	175
	I		194	222
	E		175	200
	TR		200	210

Birnen				
Abate Fetel	RCH	75/80	160	165
Flamingo	ZA	65/70	188	188
Forelle	RCH	70/75	185	185
	ZA	70/75	184	188
Triumph	RA	75/80	145	145
	ZA	70/75	120	120
W. Christ rot	RA	75/80	172	172

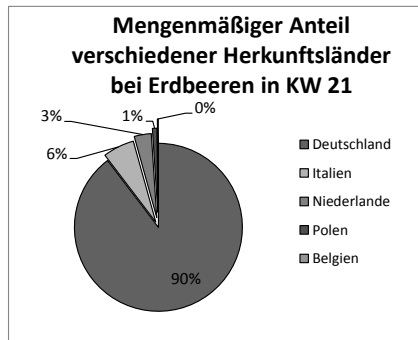
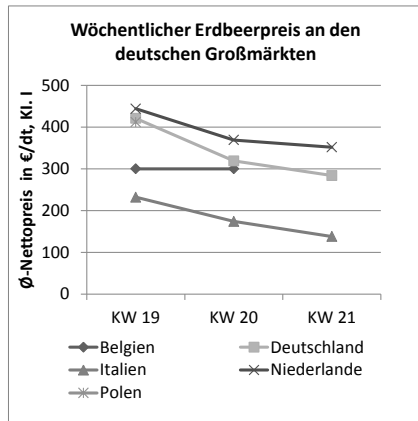
Erdbeeren				
Erdbeeren	D		200	280

Kirschen				
großfruchtig	I		500	639
	TR		575	675
kleinfruchtig	D		475	-

Nektarinen				
gelbfleischig	E	A	356	356
	E	B	300	300

Pfirsiche				
gelbfleischig	I	A	278	306
	E	A	278	289
	E	B	233	250

Quelle: BLE



Großmarkt München

Ø-Preise in €/dt, Kl. 1, netto
2017/18 29.5. 22.5.

Äpfel					
Braeburn	NZ	70/75	183	183	
	NZ	75/80	189	189	
Cox Orange	NZ	70/75	161	161	
	NZ	75/80	167	167	
Elstar	RCH	70/75	194	211	
Golden D.	D	lose	125	140	
	I	lose	155	155	
G. Smith	RCH	75/80	175	175	
	I	70/75	161	161	
Jonagold	D	lose	125	140	
Kanzi	NZ	70/75	256	-	
Pink Lady	RA	75/80	261	275	

Notierung Niederelbe

Erzeugerabgabepreise in €/dt, Kl. I, netto				
2018	28.05.	±	30.04.	
Jonagold/-gored				
65/70	CA		CA	
	77		77	
70//80	85		85	
80/90	83		83	
90/100	50		50	
Red Jonaprince				
65/70	CA		CA	
	88		88	
70/80	90		90	
75/80-85	95		-	
80/90	87		87	
90/100	60		60	

Most	20,5	-2,50	23
-------------	------	-------	----

Quelle: AMI

Bei der Notierung am 28.5. gab es bei Tafelware keine Preisveränderungen. Eine weitere Zusammenkunft der Kommission ist nur bei Veränderungen im Markt vorgesehen. Bei Jonagold und Jonagored verläuft der Absatz bestandsgerecht. Red Jonaprince verkauft sich befriedigend. Bei Mostäpfeln hat die Industrie die Verarbeitung mehr und mehr eingestellt, weshalb sich die Preisspanne nach unten öffnet.

Notierung Elbe/Saale

Abgabepreise ab Station in €/dt, Kl.1, netto

Diese Woche keine Notierung!

2018	22.05.	±	07.05.
------	--------	---	--------

Idared		
65/70	85	85
70/75	85	85
75/80	85	85
80/85	85	85
85/90	85	85
Jonagold		
65/70	90	90
70/75	95	95
75/80/	95	95
80/85	95	95
85/90	90	90

Quelle: Landesverband Sächsisches Obst e.V

Notierung Südtirol

Abgangspreise in €/dt, Kl. 1, netto
2018 29.05. 22.05.
TW/HW ± BW ± TW BW

Golden Delicious		
70/75	90-95	90-95
75/80	112-117	112-117
80/90	125-130	125-130
Stark Delicious		
70/75	68-73	68-73
75/80	79-87	79-87
80/85	90-95	90-95
Granny Smith		
70/75	70-75	70-75
75/80	78-83	78-83
80/85	88-93	88-93

Braeburn		
65/70	95-100	95-100
70/75	103-106	103-106
75/80	110-115	110-115
80/90	108-113	108-113
Fuji		
70/75	83-88	83-88
75/80	97-102	97-102
80/90	120-130	120-130

Quellen: VOG, VIP und Fruttunion

● Marktstatistik für die Obstregion Bodensee

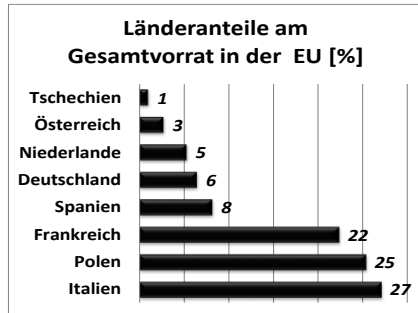
Woche / Saison	Absatzmengen (in t)						Preise (in €/dt)					
	21	20	19	18	Saison	Vorsaison	21	20	19	18	Saison	Vorsaison
Äpfel gesamt	17	58	124	173	55.005	127.508	40,18	64,19	59,29	100,17	73,01	44,41
Tafelware	7	53	81	174	45.340	101.425	62,24	67,84	77,55	99,52	83,32	53,00
Klasse 1	3	32	56	161	38.476	93.204	88,52	90,87	90,15	104,23	89,18	54,81
Klasse 2	4	21	25	14	6.864	8.221	38,78	31,90	48,76	43,49	50,50	32,43
Verwertung	10	5	43	-1	9.634	24.766	25,00	25,00	25,37	2,39	24,52	10,64
Elstar	-	-	-	1	7.095	25.207	-	113,60	-	130,80	91,89	59,53
Klasse 1	-	-	-	1	5.684	23.147	-	113,60	-	130,80	101,91	61,56
65/75	-	-	-	1	687	4.718	-	-	-	130,80	85,36	53,76
Gala Royal	-	2	5	31	10.283	17.435	-	101,24	112,68	112,06	92,56	59,26
Klasse 1	-	2	5	31	9.314	16.783	-	109,18	112,68	112,92	96,68	60,30
75/80	-	-	1	9	1.613	2.909	-	-	119,00	118,85	105,69	69,77
70/80	-	1	1	12	2.849	2.237	-	109,18	120,64	112,47	98,46	62,28
70/75	-	1	2	9	806	2.275	-	109,18	108,17	109,42	99,69	60,88
65/70	-	-	-	1	755	3.507	-	-	91,42	90,03	91,22	58,67
Klasse 2	-	-	-	1	950	651	-	-	-	62,60	53,03	32,52
70/80	-	-	-	1	421	193	-	-	-	62,60	53,07	34,74
Idared	-	4	19	20	938	2.312	-	85,35	69,72	74,21	73,54	37,23
Klasse 1	-	4	16	14	750	2.143	-	85,35	75,11	87,01	78,05	37,76
90/100	-	1	6	1	100	139	-	57,30	50,35	60,58	53,88	27,65
75/80	-	-	1	-	25	461	-	-	96,42	90,62	84,52	39,60
70/80	-	3	9	11	205	182	-	90,90	91,38	91,86	85,00	40,89
60/70	-	-	-	1	9	3	-	-	-	78,19	74,36	31,58
Jonagold	-	25	12	12	5.372	11.714	-	47,50	89,17	84,79	62,16	40,81
Klasse 1	-	9	12	10	3.915	8.547	-	89,17	89,17	89,62	67,06	46,94
85/90	-	-	-	1	142	248	-	-	-	82,78	61,44	37,19
65/75	-	9	12	9	504	1.049	-	89,17	89,17	89,17	76,60	43,01
Klasse 2	-	17	-	2	1.431	2.248	-	25,00	-	62,32	49,46	27,77
80+	-	17	-	-	19	-	-	25,00	-	-	27,60	26,58
65+	-	-	-	1	369	1.309	-	-	-	55,03	51,27	25,67
Jonagored	-	-	-	6	1.454	2.916	-	53,60	118,60	84,14	57,67	40,01
Klasse 1	-	-	-	6	1.010	2.380	-	-	118,60	86,07	62,05	42,83
90/100	-	-	-	1	126	133	-	-	-	62,20	50,75	31,03
80/90	-	-	-	1	92	482	-	-	-	69,33	52,37	40,51
75/80	-	-	-	2	191	124	-	-	-	105,81	72,24	48,07
70/75	-	-	-	1	26	29	-	-	-	93,60	80,58	49,80
Pinova	-	1	5	28	1.828	1.804	-	62,90	61,35	33,23	86,12	50,65
Fuji	2	-	4	53	3.581	8.661	25,00	99,04	108,55	116,75	98,20	55,85
Klasse 1	-	-	4	53	3.406	8.469	-	108,60	110,93	116,83	100,31	56,48
90/100	-	-	-	1	106	35	-	-	-	62,20	78,08	57,05
75/80	-	-	2	5	776	1.030	-	-	113,61	119,49	107,30	58,46
70/80	-	-	-	39	703	2.848	-	-	104,39	121,46	105,53	62,00
70/75	-	-	1	1	22	95	-	-	106,42	114,56	103,87	50,50
60/70	-	-	-	7	16	2	-	-	-	96,96	89,74	48,90
Klasse 2	2	-	-	-	166	172	25,00	53,61	53,60	78,60	57,32	28,83
Cameo®	3	16	16	23	1.563	2.544	88,52	85,97	89,81	91,66	82,16	64,20
Klasse 1	3	16	16	23	1.429	2.516	88,52	89,30	89,81	91,66	85,90	64,64
90/100	-	-	-	1	45	8	-	-	-	59,85	54,23	31,75
80/90	3	1	10	12	115	36	88,52	91,36	84,70	90,12	90,81	31,98
80/85	-	-	-	6	79	204	-	-	-	85,86	87,12	74,52
75/80	-	1	1	-	316	469	-	68,12	126,95	127,26	93,79	74,20
70/80	-	13	2	2	465	1.524	-	90,93	93,64	113,67	94,10	66,18
70/75	-	-	1	2	56	25	-	-	99,40	109,95	92,85	52,51
65/70	-	-	1	1	7	23	-	-	80,00	90,40	90,43	21,72
Red Prince®	1	4	21	8	2.563	5.072	59,98	69,11	60,01	78,55	57,85	41,65
Evelina	-	-	-	11	497	486	-	-	-	110,85	107,31	73,47
Klasse 1	-	-	-	11	494	486	-	-	-	110,85	107,55	73,49
75/80	-	-	-	5	106	154	-	-	-	110,99	108,76	80,67
65/75	-	-	-	7	247	248	-	-	-	110,76	106,22	65,50
Mostäpfel	10	4	42	-23	8.470	20.339	25,00	25,00	24,96	25,22	23,39	9,75
Beeren gesamt	45	103	61	12	225	110 *	200,48	232,11	297,44	333,23	252,83	331,55 *
Tafelware	45	103	61	12	225	110	200,48	232,11	297,44	333,23	252,83	331,55
Klasse 1	45	103	61	12	225	110	200,48	232,11	297,44	333,23	252,83	331,55
Erdbeeren, Körbe	45	103	61	12	225	110 *	200,48	232,11	297,44	333,23	252,83	331,55 *
Klasse 1	45	103	61	12	225	110	200,48	232,11	297,44	333,23	252,83	331,55
30+	-	11	-	1	12	16	-	212,93	-	244,68	215,30	372,37
25+	4	28	18	-	49	18	246,56	240,16	306,82	402,86	265,89	365,08
Unsort.	41	64	43	11	164	75	196,36	231,99	293,60	338,08	251,65	314,73

Saison (Lagerobst = Wirtschaftsjahr ab KW 32, Sommerobst(*) = Kalenderjahr).


© LEL Schwäbisch Gmünd

Vorräte EU-28

Die Vorräte zum 1. Mai belaufen sich in der EU-28 noch auf ca. 697.000 t Äpfel. Dies entspricht einem Minderbestand zum 1. Mai 2017 von -48 %. Die meisten Äpfel lagern noch in Italien (189.000 t) gefolgt von Polen (177.000 t) und Frankreich (156.000 t). Dänemark ist praktisch ausverkauft, UK, Belgien und Tschechien werden demnächst folgen.



Bei den Sorten lagern von Golden D. noch 296.000 t ein. Boskoop ist ausgelaufen, Jonagored und Elstar werden folgen. Das gleiche Bild zeigt sich beim Absatz, hier wurde im April 2018 Golden D. mit weitem Abstand am häufigsten verkaufen (-145.000 t).



Vorräte EU

Lagerbestände am 1. Mai, in 1.000 t

Länder	Mai 18	Mai 17	18/17 in %	18/Ø in %	Apr 18	Abbau	Abbau in %
EU-28	697	1.332	-48	-42	1.161	-464	-40
EU-15	513	1.025	-50	-45	862	-349	-40
Italien	189	474	-60	-55	333	-144	-43
Polen	177	300	-41	-34	286	-109	-38
Frankreich	156	198	-21	-10	247	-91	-37
Spanien	57	95	-40	-12	88	-31	-35
Deutschland	45	127	-65	-59	75	-30	-40
Niederlande	37	86	-57	-52	55	-18	-33
Österreich	19	11	+74	-55	27	-8	-30
Tschechien	7	7	+0	-18	13	-6	-46
Belgien	5	32	-84	-86	8	-3	-38
UK	5	0	±0	-61	28	-23	-82
Dänemark	0	2	-100	-100	1	-1	-100

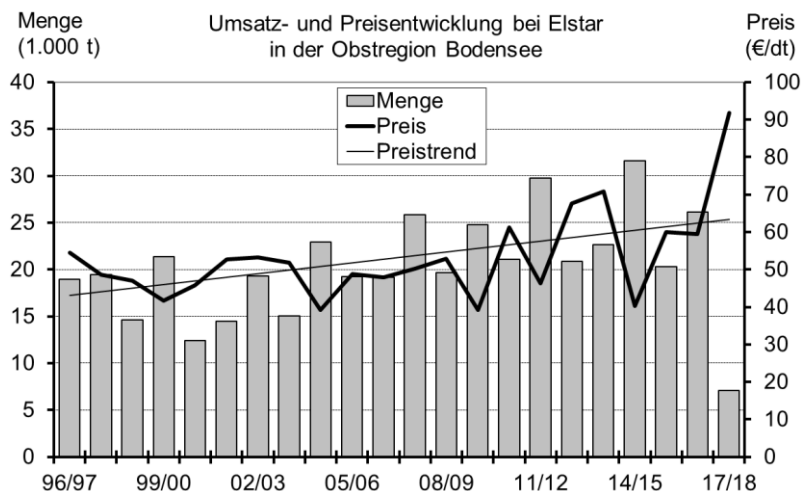
Sorten (EU-28)

Golden D.	296	565	-48	-41	441	-145	-33
Idared	68	114	-40	-35	82	-14	-17
Granny Smith	55	44	+26	+23	83	-28	-34
Jonagold	42	109	-62	-63	55	-13	-24
Red Delicious	27	52	-48	-34	50	-23	-46
Fuji	25	38	-34	-36	55	-30	-55
Red Prince	21	37	-43	+5	29	-8	-28
Gala u. M.	19	20	-5	-8	39	-20	-51
Braeburn	10	29	-66	-63	29	-19	-66
Elstar	8	27	-70	-69	22	-14	-64
Jonagored	8	43	-81	-81	15	-7	-47
Boskoop	0	2	-100	-100	0	±0	.

Ø: 5-Jahresdurchschnitt (2013-2017)

Quelle: AMI

Mengen- und Preisentwicklung bei Elstar in der Obstregion Bodensee



Quellen: LEL

In der nun ausgelaufenen Saison 17/18 wurden von den meldenden Erzeugerorganisationen insgesamt 7.095 t Elstar vermarktet. Dies entspricht einem Rückgang von rund -73 % im Vergleich zur Vorsaison (26.099 t). Bei einem gleichzeitigem Preisanstieg von +32,44 €/dt auf durchschnittlich 91,89 €/dt. Die Preissteigerung beläuft sich damit auf +54,6 % im Vergleich zur Vorsaison (59,45 €/dt).

Der Umsatz mit Elstar lag in der Saison 17/18 bei lediglich 6,5 Mio. €, was einen Rückgang von rund 58 % zur Vorsaison bedeutet, in der noch 15,5 Mio. € umgesetzt wurden. Um diesen Umsatzrückgang ausgleichen zu können, hätte der Preis 2,3-mal höher liegen müssen. Damit konnten die höheren Preise den Mengenrückgang nicht kompensieren.

Impressum

Marktbericht für die Obstregion Bodensee

erscheint wöchentlich

Herausgeber

Landesanstalt für Entwicklung der Landwirtschaft (LEL), Oberbettringer Str. 162, 73525 Schwäbisch Gmünd
www.agrarmaerkte-bw.de

Redaktion

Alexander Kreisel
 Abt. Agrarmärkte und Ernährung
 ☎ 07171/917-206
 📠 07171/917-246
 ✉ obstmarkt@lel.bwl.de

Bezugsbedingungen

Jährlicher Bezugspreis inkl. Versand:
 Inland: 55 €, Ausland: 85 €. Es gelten die Bezugsbedingungen der LEL.
 Die Marktinformationen wurden mit äußerster Sorgfalt erarbeitet, eine Haftung schließen wir aus. Alle Rechte vorbehalten.
 Abdruck und Auswertung nur nach schriftlicher Vereinbarung.
 © LEL Schwäbisch Gmünd