

Woche 28 / 2018

Mittwoch, den 11. Juli 2018

## Süddeutsche Kirschenernte

Noch ist die Kirschenernte in vollem Gange, aber die Prognosen der Obstberichtersteller lassen nach dem Frostjahr 2017 eine überdurchschnittliche Ernte erwarten. Erste Schätzungen zur Folge wird sich die Ernte 2018 auf 25.100 t in Baden-Württemberg und auf 37.200 t in Bayern belaufen.

Der durchschnittliche Süßkirschenertrag wird in Baden-Württemberg wohl bei 82dt/ha liegen und in Bayern bei 59,1 t/ha. Bei Sauerkirschen liegen die Erträge wohl bei 88 dt/ha in Baden-Württemberg und in Bayern bei 61,7 t/ha. Der Ertrag fällt damit in beiden Bundesländern im Mittel der letzten fünf Jahre überdurchschnittlich gut aus.

## 🍎 Bodensee

**Kirschen** treffen nur noch in abnehmenden Mengen ein, weshalb die Programme im LEH diese Woche auslaufen. Die Nachfrage ist aber weiterhin gut, bei leicht steigenden Preisen. Das Saisonende wird für KW 29 erwartet.

**Johannisbeeren** befinden sich zurzeit in der Haupternte, die vermutlich bis Ende nächster Woche andauern wird. Erste Mengen an **Brombeeren** sind bereits eingetroffen, die Hauptmenge wird für kommende Woche erwartet.

Ebenso sind bereits die ersten **Zwetschen** verfügbar, hier laufen bereits die ersten Programme an. Für kommende Woche wird bereits mit

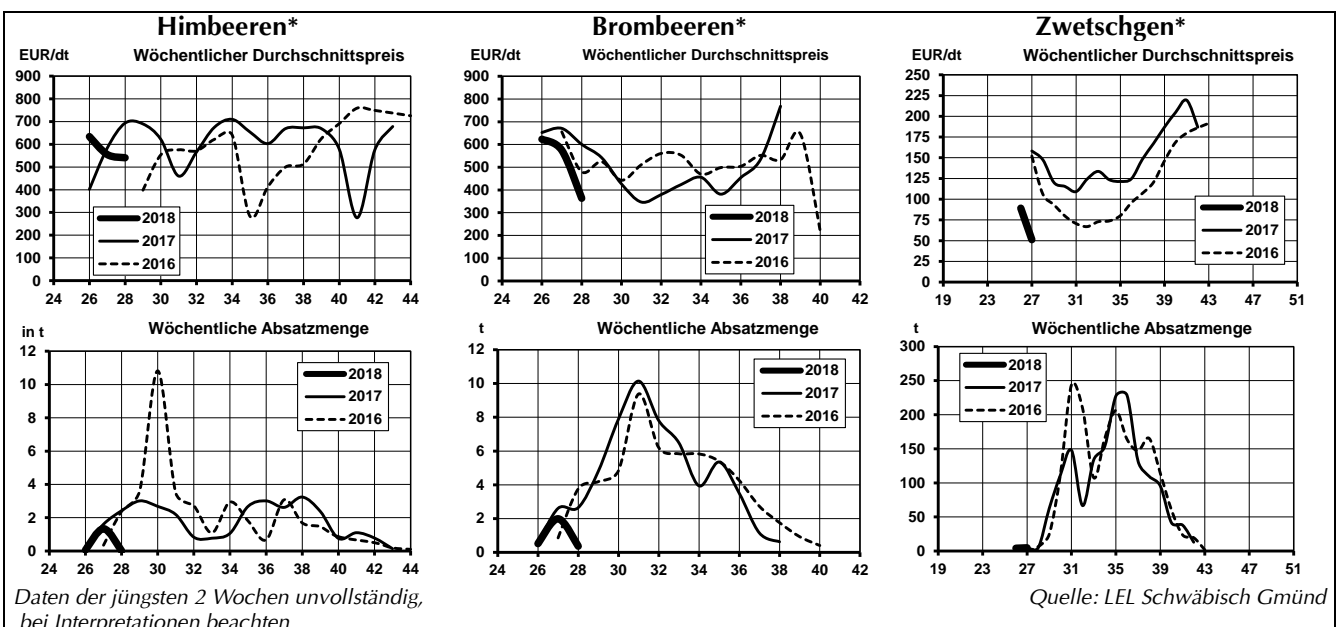
steigenden Mengen gerechnet, die es gilt an die Kunden zu bringen, die noch nicht auf Zwetschgen eingestellt ist. Ab KW 30 werden die Zwetschgen dann das Marktgeschehen bestimmen.

## 🍏 Deutsche Großmärkte

Ø-Nettopreise (Frankfurt, Hamburg, Köln, München, Berlin) in €/dt, Kl. I

Woche	27	26	25
<b>Äpfel</b>			
Braeburn	RCH 75/80 161 161 161	I 70/75 145 155 164	NZ 70/75 170 170 171
	ZA 75/80 153 156 159	Red Chief	RCH 75/80 161 166 170
	I 80/85 141 185 189	Cripps Pink	RA 70/75 180 - -
	RCH 70/75 175 - -		

	ZA 80/85 189 189 189
Elstar	RCH 75/80 211 218 219
	D lose 185 179 182
Fuji/Kiku	RCH 75/80 164 - -
Golden D.	D lose 125 112 114
	I lose 138 143 144
	PL 80/85 115 - -
G. Smith	RCH 70/75 159 165 167
	I 70/75 133 137 138
	ZA 70/75 143 155 -
Idared	D 65/70 150 - -
	PL 80/85 115 - -
Jazz	NZ 70/75 246 246 254
Jonagold	B 80/85 195 195 179
	D lose 136 138 141
	I 75/80 160 180 180
Jonagored	D lose 130 140 130
Kanzi	NZ 70/75 248 240 244
Klarapfel	D 65/70 185 - -
Lodi	D lose 175 185 190
Pink Lady	RA 70/75 200 200 200
	RCH 70/75 260 275 270
	NZ 70/75 255 257 249
Pinova	D lose 150 150 150
Red Delicious I	70/75 175 - -
Sonst. Clubs.	NZ 75/80 234 235 232
Sonst. Sorten	RCH 75/80 167 167 -
	D lose 142 143 140
	NZ 75/80 149 147 -
	PL 65/70 129 - -
Royal Gala	RCH 65/70 158 165 167
	NZ 70/75 170 169 167
<b>Aprikosen</b>	
Aprikosen	D 351 387 412



F	262 293 317
I	193 207 229
SRB	164 - -
E	204 211 232
H	210 300 325

<b>Birnen</b>	
Abate Fetel	RCH 65/70 151 159 159
	I 75/80 200 206 190
	ZA lose 100 - -
Conference	B lose 135 130 129
	NL lose 110 110 113
Forelle	RCH 65/70 173 174 189
	ZA 65/70 177 179 173
Triumph	RA 70/75 130 130 130
	RCH 65/70 120 - -
	ZA 65/70 111 111 112
W. Christ rot	RA 65/70 240 - -
Sonst. Sorten	ZA 70/75 150 150 150
W. Christ	RA 70/75 180 180 180
	ZA 70/75 210 - -

<b>Beeren</b>	
Erdbeeren	B 700 - 700
	NL 617 560 580

<b>Kiwis</b>	
Kiwis	RCH 25/27 147 140 140
	I 25/27 236 230 241
	NZ 25/27 353 350 350

<b>Nektarinen</b>	
gelbfleischig	GR AA 153 135 -
	I AA 209 216 232
	E >AA 232 241 267
weißfleischig	F AA 315 334 -
	E >AA 241 - -

<b>Pfirsiche</b>	
gelbfleischig	F AA 302 313 311
	GR AA 152 144 133
	I AA 196 210 221
weißfleischig	F AA 339 338 314
	I A 200 200 200
	E AA 251 281 297

<b>Pflaumen</b>	
Cacaks Frühe	BIH 92 113 -
	SRB 148 133 -
Cacaks	BIH 92 - -
Frühzwetsch.	D 120 - -
Herman	H 95 146 -
Katinka	D 116 140 -
Red Beaut	I 200 207 225
	E 181 182 194
Gerstetter	D 123 133 270
	I 128 145 189
Sonst. Sorten	D 133 145 -
	I 189 178 204
	E 180 170 250
	ZA 238 238 238
	TR 157 - 250
Top	H 96 - -

Quelle: BLE

Europäische **Äpfel** aus der diesjährigen Saison machten sich vermehrt bemerkbar. Aus Deutschland waren in KW 27 bereits Klarapfel und Lodi eingetroffen. Natürlich waren die Mengen nur gering und spielten nur eine kleine Rolle. Das Sortiment aus alter Ernte kam über diesen Status

ebenso nicht hinaus. Die Verfügbarkeit und das Interesse verminderte sich. Der Ton wurde weiter von den Importen aus Übersee angegeben.

Bei den **Erdbeeren** gab es deutsche Offerten fast monopolartig, lediglich punktuell tauchten noch niederländische und belgische Partien auf. Die Bewertungen sanken ab und die Preisspannen verbreiterten sich durch unterschiedlichste Einflüsse.

Die Vermarktung von **Kirschen** verlief ebenfalls uneinheitlich, so stiegen in Frankfurt und Berlin die Preise, während sie in Hamburg fielen. Verursacht durch ein zu knappes Angebot bzw. zu viele Importe mit schlechten Qualitäten.

Die zu einem ungewohnt frühen Zeitpunkt einheimischen Erntemengen an **Pflaumen** waren viel zu üppig. Herman dominierte, Katinka weitete sich enorm aus, die Bedeutung von Ruth Gerstetter schrumpfte. Bosnische Cacaks Frühe, ungarische Top und Herman sowie spanische Red Beaut beteiligten sich. Die Nachfrage konnte mit dem Angebot nicht Schritt halten, so blieben Verbilligungen nicht aus.

### Großmarkt München

Ø-Preise in €/dt, Kl. 1, netto

2017/18 10.7. 3.7.

<b>Äpfel</b>	
Braeburn	NZ 70/75 169 169
	NZ 75/80 175 175
Golden D.	D lose 105 110
	I lose 132 138
G. Smith	RCH 70/75 156 161
	RCH 75/80 161 172
Jazz	NZ 75/80 183 183
Jonagold	D lose 110 115
Kanzi	NZ 70/75 252 252
Pink Lady	RA 75/80 233 239
	RCH 75/80 233 239
	ZA 75/80 156 -
Royal Gala	RA 75/80 142 142
	NZ 70/75 158 158

<b>Aprikosen</b>	
Aprikosen	F 250 250
	I 183 194
	TR 200 240
	H 200 -

<b>Birnen</b>	
Abate Fetel	RCH 75/80 150 155
	ZA 75/80 150 150
Forelle	ZA 70/75 152 172
Triumph	RA 75/80 103 97
	ZA 70/75 112 116
W. Christ rot	RA 75/80 150 161
Sonst. Sorten	E lose 203 -

<b>Beeren</b>	
Erdbeeren	D 290 350

<b>Kirschen</b>	
großfruchtig	D 400 400

<b>Nektarinen</b>	
gelbfleischig	F AA 344 356
	GR A 106 -
	GR AA 117 -
	I A 161 172
	I AA 211 211
	E A 194 194
	E AA 222 222
	TR AA 165 175
weißfleischig	F AA 294 306

<b>Pfirsiche</b>	
gelbfleischig	F AA 275 294
	GR A 100 -
	GR AA 111 -
	I A 167 167
	I AA 194 194
	E A 178 189
	E AA 200 222
weißfleischig	F A 256 278

<b>Pflaumen</b>	
Katinka	D 130 120
Sonst. Sorten	D 135 -

Quelle: BLE

Die Nachfrage nach **Äpfeln** in KW 27 bezog sich nun komplett auf Überseeware. Besonders Braeburn aus Neuseeland und südamerikanische Tenroy waren gefragt.

Der kaum zufriedenstellende **Birnen**absatz von argentinischen, chilenischen und südafrikanischen Erzeugnissen setzte sich weiter fort. Trotz geringer werdenden Zuläufen entstandenen Überhänge.

Das für den Saisonstand ungewöhnlich hohe Preisniveau bei **Erdbeeren** blieb bestehen. Aus Süddeutschland traf immer weniger Ware ein, Ware vom Niederrhein zeigten sich klein und qualitativ abfallend. Aus dem Alten Land zugeführte Partien konnten die immer größer werdende Versorgungslücke nicht schließen. Belgien und Südtirol standen mit qualitativ guter Ware bereit.

Im süddeutschen **Kirschen**angebot machte sich bereits die fortgeschrittene Saison in Form abnehmende Anlieferungen bemerkbar. Aus dem Süden traf großkalibrige Ware ein, die sich einer lebhaften Aufnahme zu stabil hohen Notierungen erfreute. Italienische und griechische Erzeugnisse waren ab Wochenmitte nicht mehr vertreten, dagegen war noch türkische und etwas polnische Ware verfügbar.

Bereits zu Saisonbeginn standen großskalibriger **Pflaumen** in größtem Umfange zur Verfügung. Die Nachfrage konnte mit dem bereits

umfangreichen Gesamtangebot noch nicht Schritt halten. Dies führte bereits zum Wochenstart zu größeren

Preisanpassungen nach unten.

## 🍏 Marktstatistik für die Obstregion Bodensee

Woche / Saison	Absatzmengen (in t)						Preise (in €/dt)					
	27	26	25	24	Saison	Vorsaison	27	26	25	24	Saison	Vorsaison
<b>Äpfel gesamt</b>	<b>25</b>	<b>376</b>	<b>7</b>	<b>1</b>	<b>55.485</b>	<b>140.008</b>	<b>26,64</b>	<b>89,67</b>	<b>32,12</b>	<b>28,93</b>	<b>73,02</b>	<b>44,39</b>
Fuji	-	372	-	-	3.923	8.740	-	89,10	-	-	97,43	55,93
<b>Mostäpfel</b>	<b>24</b>	<b>-</b>	<b>7</b>	<b>1</b>	<b>8.564</b>	<b>21.937</b>	<b>25,00</b>	<b>-</b>	<b>25,00</b>	<b>23,52</b>	<b>23,40</b>	<b>10,07</b>
<b>Birnen gesamt</b>	-	-	<b>24</b>	-	<b>1.649</b>	<b>2.613</b>	-	-	<b>81,26</b>	-	<b>73,82</b>	<b>57,90</b>
<b>Kirschen gesamt</b>	<b>80</b>	<b>140</b>	<b>103</b>	<b>41</b>	<b>370</b>	<b>119</b>	<b>292,69</b>	<b>284,28</b>	<b>302,50</b>	<b>316,41</b>	<b>295,18</b>	<b>356,64</b>
Tafelware	80	140	103	41	370	119	292,69	284,28	302,50	316,41	295,18	356,64
Klasse 1	80	140	103	41	370	119	292,69	284,28	302,50	316,41	295,18	356,64
<b>Süßkirschen Knorpel</b>	<b>9</b>	<b>41</b>	<b>28</b>	<b>12</b>	<b>92</b>	<b>46</b>	<b>408,72</b>	<b>323,52</b>	<b>342,63</b>	<b>352,74</b>	<b>340,82</b>	<b>340,19</b>
Klasse 1	9	41	28	12	92	46	408,72	323,52	342,63	352,74	340,82	340,19
32+	-	1	1	3	6	1	565,94	442,97	638,48	529,67	541,64	568,32
30+	2	3	5	2	13	4	443,30	363,68	425,66	385,94	410,08	463,95
28+	6	14	9	3	33	15	399,50	387,98	363,41	327,15	378,10	366,76
26+	1	16	10	2	29	17	299,38	292,67	270,76	251,53	283,92	325,08
24+	-	6	3	2	11	9	-	211,19	213,88	206,73	213,76	265,19
<b>Süßkirschen hell</b>	<b>43</b>	<b>45</b>	<b>25</b>	<b>8</b>	<b>122</b>	<b>19</b>	<b>294,62</b>	<b>277,82</b>	<b>275,47</b>	<b>291,07</b>	<b>284,32</b>	<b>353,02</b>
Klasse 1	43	45	25	8	122	19	294,62	277,82	275,47	291,07	284,32	353,02
28+	1	1	2	-	3	1	304,82	211,65	242,01	-	250,45	396,79
26+	38	25	15	6	85	5	295,13	288,36	285,46	302,59	292,04	392,12
24+	3	18	9	2	32	-	272,53	260,59	264,83	265,37	263,29	323,63
<b>Süßkirschen dunkel</b>	<b>28</b>	<b>54</b>	<b>50</b>	<b>21</b>	<b>156</b>	<b>54</b>	<b>251,92</b>	<b>260,12</b>	<b>293,94</b>	<b>306,29</b>	<b>276,61</b>	<b>371,84</b>
Klasse 1	28	54	50	21	156	54	251,92	260,12	293,94	306,29	276,61	371,84
32+	-	-	2	2	5	2	-	-	487,25	476,45	481,56	588,02
30+	-	1	5	2	8	4	-	193,65	378,25	418,99	372,71	537,72
28+	-	2	6	3	12	11	318,82	219,30	310,59	319,07	308,80	445,86
26+	25	34	28	10	98	18	249,67	265,07	265,79	269,87	261,93	354,41
24+	2	17	7	4	32	10	253,11	256,11	268,12	227,78	254,62	274,34
Unsort.	-	1	1	-	2	8	376,96	277,20	296,54	274,00	297,73	329,95
<b>Pfl./Zwetsch. gesamt</b>	<b>5</b>	<b>4</b>	-	-	<b>8</b>	<b>5</b>	<b>51,22</b>	<b>89,19</b>	-	-	<b>64,44</b>	<b>158,16</b>
Tafelware	5	4	-	-	9	5	51,22	89,19	-	-	68,80	158,16
Klasse 1	5	4	-	-	8	5	51,22	89,19	-	-	64,44	158,16
<b>Herman</b>	<b>1</b>	-	-	-	<b>1</b>	<b>3</b>	<b>70,09</b>	<b>90,22</b>	-	-	<b>70,95</b>	<b>139,88</b>
Klasse 1	1	-	-	-	1	3	70,09	90,22	-	-	70,95	139,88
30+	1	-	-	-	1	3	57,15	-	-	-	57,15	144,12
Unsort.	1	-	-	-	1	-	81,76	90,22	-	-	82,42	111,23
<b>Sonst. Zwetschen</b>	<b>3</b>	<b>4</b>	-	-	<b>7</b>	<b>1</b>	<b>38,48</b>	<b>89,17</b>	-	-	<b>67,51</b>	<b>216,00</b>
Klasse 1	3	4	-	-	7	1	38,48	89,17	-	-	67,51	216,00
30+	3	4	-	-	7	-	38,48	89,24	-	-	66,44	130,80
<b>Beeren gesamt</b>	<b>34</b>	<b>51</b>	<b>52</b>	<b>91</b>	<b>947</b>	<b>765</b>	<b>325,20</b>	<b>330,34</b>	<b>334,80</b>	<b>244,64</b>	<b>225,70</b>	<b>274,35</b>
Tafelware	34	51	52	91	947	765	325,39	330,32	334,83	244,58	225,66	274,35
Klasse 1	34	51	52	91	947	765	325,39	331,84	334,83	244,58	225,71	274,35
<b>Erdbeeren, Körbe</b>	<b>5</b>	<b>2</b>	<b>8</b>	<b>63</b>	<b>791</b>	<b>586</b>	<b>436,66</b>	<b>374,33</b>	<b>335,89</b>	<b>200,84</b>	<b>204,97</b>	<b>245,00</b>
Klasse 1	5	2	8	63	791	586	436,66	374,33	335,89	200,84	204,97	245,00
30+	-	-	-	2	65	147	-	-	-	187,38	198,66	202,65
25+	-	2	5	6	133	85	-	374,33	371,33	327,74	245,66	302,16
Unsort.	5	-	3	55	593	354	436,66	-	260,42	186,72	196,53	248,93
<b>R. Johannisb. Schale</b>	<b>6</b>	<b>10</b>	<b>10</b>	<b>12</b>	<b>39</b>	<b>46</b>	<b>194,18</b>	<b>220,46</b>	<b>271,54</b>	<b>313,07</b>	<b>262,86</b>	<b>319,34</b>
Klasse 1	6	10	10	12	39	46	194,18	219,02	271,05	312,99	262,38	319,34
Unsort.	6	10	10	12	39	46	194,18	219,02	271,05	312,99	262,38	319,20
<b>Brombeeren Schale</b>	-	<b>2</b>	<b>1</b>	-	<b>3</b>	<b>3</b>	<b>363,57</b>	<b>574,48</b>	<b>623,22</b>	-	<b>555,95</b>	<b>667,72</b>
Klasse 1	-	2	1	-	3	3	363,57	574,48	623,22	-	555,95	667,72
Unsort.	-	2	1	-	3	3	363,57	574,48	623,22	-	555,95	667,72
<b>Himbeeren Schale</b>	-	<b>1</b>	-	-	<b>1</b>	<b>2</b>	<b>540,90</b>	<b>555,02</b>	<b>633,95</b>	-	<b>558,17</b>	<b>557,51</b>
Klasse 1	-	1	-	-	1	2	540,90	555,02	633,95	-	558,17	557,51
Unsort.	-	1	-	-	1	2	540,90	555,02	633,95	-	558,17	557,51
<b>Stachelbeeren Schale</b>	<b>23</b>	<b>36</b>	<b>33</b>	<b>16</b>	<b>112</b>	<b>125</b>	<b>330,31</b>	<b>334,45</b>	<b>347,69</b>	<b>369,54</b>	<b>344,67</b>	<b>373,97</b>
Klasse 1	23	35	33	16	111	125	330,62	336,65	347,69	369,54	345,48	373,97
24+	-	1	-	-	1	-	-	271,56	257,91	307,06	270,81	386,49
Unsort.	23	35	33	15	110	123	330,62	337,60	349,01	371,69	346,36	373,93

Saison (Lagerobst = Wirtschaftsjahr ab KW 32, Sommerobst(\*) = Kalenderjahr).

© LEL Schwäbisch Gmünd

### Notierung Elbe/Saale

Abgabepreise ab Station  
in €/dt, Kl.1, netto

**Die Notierung vom 04.06.2018  
war die Letzte der Saison!**

2018	04.06.	±	22.05.
<b>Idared</b>			
65/70	85		85
70/75	85		85
75/80	85		85
80/85	85		85
85/90	85		85
<b>Jonagold</b>			
65/70	90		90
70/75	95		95
75/80/	95		95
80/85	95		95
85/90	90		90

Quelle: Landesverband Sächsisches Obst e.V

### Notierung Niederelbe

Erzeugerabgabepreise  
in €/dt, Kl. 1, netto

**Die Notierung vom 28.05.2018  
war voraussichtlich die Letzte der Saison!**

2018	28.05.	±	30.04.
<b>Jonagold/-gored CA CA</b>			
65/70	77		77
70//80	85		85
80/90	83		83
90/100	50		50
<b>Red Jonaprince CA CA</b>			
65/70	88		88
70/80	90		90
75/80/85	95		-
80/90	87		87
90/100	60		60
<b>Mostäpfel</b>	20,5		23

Quelle: AMI

### Notierung Südtirol

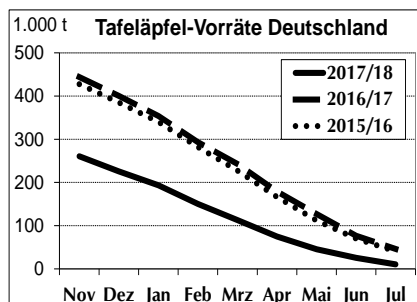
Abgangspreise in €/dt, Kl. 1, netto  
2018 10.07. 03.07.

	TW/HW ±	BW ±	TW	BW
<b>Granny Smith</b>				
70/75	70-75		70-75	
75/80	78-83		78-83	
80/85	88-93		88-93	

Quellen: VOG, VIP und Fruttunion

### Vorräte Deutschland

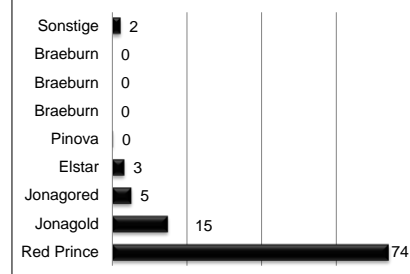
Die Vorräte zum 1. Juli belaufen sich in Deutschland noch auf 10.472 t Äpfel. Dies entspricht einem Minderbestand zum 1. Juli 2017 von 77 %.



Die meisten Äpfel lagern noch im Norden mit rund 9.000 t, gefolgt vom Osten, in dem noch runde 1.500 t lagern. Süddeutschland wurde im Juni geräumt.

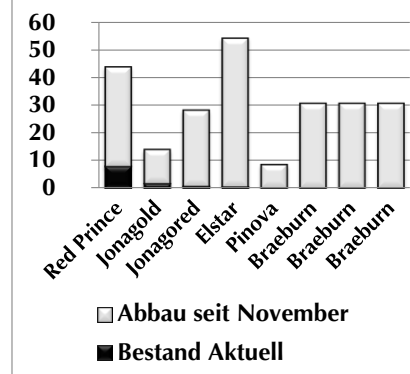
Die Hauptverkaufssorten im Juni 2018 waren Red Prince (5.756 t), gefolgt von Jonagored (3.254 t), Idared (2.900 t) und Elstar (1.100 t).

### Sortenanteile der Vorräte in Deutschland [%]



Innerhalb den Sorten weisen die Lager mit Red Prince (7.748 t) und Jonagold (1.564 t) noch die höchsten Bestände auf. Braeburn, Gala, Golden D. und Idared sind im Juni ausgelaufen. Pinova, Elstar und Jonagored werden folgen.

### Apfelvorräte Deutschland [1.000 t]



### Apfellaagerbestände in Deutschland

Lagerbestände am 1. Juli, in t

Sorte	Jul 18	Jul 17	18/17		Jun 18	Abbau in t	Abbau in %
			in %	in %			
Red Prince	7.748	18.977	-59	-13	13.504	-5.756	-43
Jonagold	1.564	8.022	-81	-80	2.457	-893	-36
Jonagored	543	11.467	-95	-96	3.797	-3.254	-86
Elstar	347	50	+594	+9	1.447	-1.100	-76
Pinova	30	1.477	-98	-95	393	-363	-92
Braeburn	0	0	.	-100	17	-17	-100
Fuji	0	23	-100	-100	0	0	.
Gala u. M.	0	0	.	-100	116	-116	-100
Holst. Cox	0	0	.	.	0	0	.
Golden D.	0	1.998	-100	-100	2	-2	-100
Idared	0	1.763	-100	-100	2.900	-2.900	-100
Boskoop	0	0	.	.	0	0	.
Shampion	0	0	.	.	0	0	.
Topaz	0	0	.	-100	0	0	.
<b>Tafeläpfel</b>	<b>10.472</b>	<b>46.084</b>	<b>-77</b>	<b>-71</b>	<b>25.295</b>	<b>-14.823</b>	<b>-59</b>

#### Regionen

Norden	9.012	23.739	-62	-45	18.066	-9.054	-50
Osten	1.460	4.450	-67	-65	7.024	-5.564	-79
Mitte	0	0	.	.	.	.	.
Süden	0	17.895	-100	-100	205	-205	-100

Ø: 5-Jahresdurchschnitt (2013-2017)

QUELLE: AMI

### Impressum

#### Marktbericht für die Obstregion Bodensee

erscheint wöchentlich

#### Herausgeber

Landesanstalt für Entwicklung der Landwirtschaft (LEL), Oberbettringer Str. 162, 73525 Schwäbisch Gmünd  
[www.agrarmaerkte-bw.de](http://www.agrarmaerkte-bw.de)

#### Redaktion

Alexander Kreisel  
Abt. Agrarmärkte und Ernährung  
☎ 07171/917-206  
☎ 07171/917-246  
✉ [obstmarkt@lel.bwl.de](mailto:obstmarkt@lel.bwl.de)

#### Bezugsbedingungen

Jährlicher Bezugspreis inkl. Versand:  
Inland: 55 €, Ausland: 85 €. Es gelten die Bezugsbedingungen der LEL.  
Die Marktinformationen wurden mit äußerster Sorgfalt erarbeitet, eine Haftung schließen wir aus. Alle Rechte vorbehalten.  
Abdruck und Auswertung nur nach schriftlicher Vereinbarung.  
© LEL Schwäbisch Gmünd