

Erste Lagerbestände der Region

Zum 1. November wurden laut erster Bestandserfassung knapp 151.000 t Äpfel eingelagert. Das ist die größte Lagermenge seit Jahren. Lediglich 2014 wurde eine ähnlich große Menge erfasst. Weiteres auf Seite 4.

🍏 Bodensee

Die Absatzmengen im November sind zufriedenstellend, wobei angesichts der Lagermenge das Interesse Seitens der Nachfrage durchaus noch etwas größer sein dürfte. Zumindest bei Gala gibt es aber durchaus Impulse in die richtige Richtung. Hier wird hauptsächlich gelegte und Foodtainerware gesucht. Elstar räumt bestandsgerecht. Zu wenig Bewegung gibt es in der Jonagoldgruppe, wobei hier insbesondere Red Prince mehr Interesse vertragen könnte. Auch Braeburn sollte jetzt verstärkt in den Fokus der Verbraucher gerückt werden. Gute Absatzmengen erzielen derzeit die Clubsorten.

Die Preise änderten sich kaum zur Vorwoche, weshalb die Notierung um eine Woche verschoben wurde.

Am Birnenmarkt profitiert Conference von den anziehenden Preisen aus dem Benelux Raum. Die Nachfrage nach Alexander Lukas ist zu gering.

Die Kernobstnotierung gilt für großhandelsfähige Mengen durchschnittlicher Qualität, in €/dt, netto, ohne Verpackung, ab Station Bodensee. Die notierten Preise sind für den Notierungstag von der Notierungskommission geschätzte Gleichgewichtspreise. Sie sind weder empfohlene Preise, noch verbindliche Richtpreise, sondern geben eine kurz gefasste Beurteilung der Marktlage. Die tatsächlichen Preise können je nach Lieferumfang und Qualität von den Notierungen abweichen. Spitzenqualitäten, Kleinverkäufe etc. erzielen entsprechend mehr.

Kooperationspartner in der Notierung sind:



🍏 Notierung Bodensee

Diese Woche keine Notierung!
Nächste Notierung am 20.11.2018!

Kl.1, ab Station, ohne Verpackung, netto, in €/dt
2018/19 23.10. ± 09.10. 25.09.

	2018/19	23.10. ±	09.10.	25.09.
Boskoop				
70/75, 85/90	65	65	70	
75/80/85	70	70	75	
70+ Kl.2	35	35	40	
Braeburn				
85/90	55	55	-	
75/80/85	58	58	-	
70/75	56	56	-	
65/70	52	52	-	
70+ Kl.2	37	37	-	
Cox Orange				
70/75/80/85	58	58	65	
65/70	50	50	60	
60/65	42	42	50	
Elstar				
85/90	60	60	60	
80/85	70	-2	72	75
75/80	70	-2	72	75
70/75	65	-3	68	70
65/70	55	-6	61	63
60/65	53		53	55
70+ Kl.2	37		37	37
Gala Royal				
85/90	62	-3	65	70
80/85	63	-2	65	70
75/80	64	-1	65	70
70/75	62		62	67
65/70	51	-2	53	58
60/65	50		50	55
70+ Kl.2	37		37	37
Golden D.				
85/90	55	-	-	-
75/80/85	58	-	-	-
70/75	50	-	-	-
70+ Kl.2	30	-	-	-
Idared				
85/90	55	-	-	-
75/80/85	58	-	-	-
70/75	50	-	-	-
70+ Kl.2	30	-	-	-
Jonagold				
85/90	55	55	58	
75/80/85	62	62	65	
70/75	58	58	60	
65/70	52	52	55	
70+ Kl.2	35	35	35	
Topaz				
85/90	54	54	-	

75/80/85	60	-2	62	-
70/75	57		57	-
65/70	48	-2	50	-
60/65	45	-3	48	-
70+ Kl.2	35		35	-
Pinova				
85/90	55		55	-
75/80/85	63		63	-
70/75	60		60	-
65/70	57		57	-
70+ Kl.2	35		35	-
Mostäpfel *)	8,0	-1	9,0	9,0
A. Lucas				
70/75/80/90	57		57	62
65/70	52		52	60
60/65	48		48	50
Conference				
70/80	70		70	70
65/70	65		65	65
60/65	58		58	58
55/60	50		50	50

Notierungsvorsitz: Fr. Pollok (KOB)
Redaktion / Bericht: Hr. Kreisel (LEL)

*) ab Erfassungsstation, Erzeugerpreis = Notierung - 1,5 €/dt + MwSt.

© LEL Schwäbisch Gmünd, KOB Bavendort

Deutsche Großmärkte

Ø-Nettopreise (Frankfurt, Hamburg, Köln, München, Berlin) in €/dt, Kl. I

Woche 45 44 43

		Woche		
		45	44	43
Äpfel				
Boskoop	D lose	80	81	84
	NL lose	79	88	87
	PL lose	50	50	52
Braeburn	D lose	80	81	83
	F 75/80	115	120	121
	I 70/75	100	110	-
Red Chief	I 80/85	106	112	114
Cox Orange	D lose	75	78	78
	NL lose	73	-	-
Cripps Pink	D lose	135	137	-
	Delc./Delb.	55	55	55
Elstar	D lose	76	76	79
	NL lose	90	90	90
Fuji/Kiku	D lose	80	80	80
	D lose	62	62	72
Gala	I 75/80	75	75	75
	PL lose	50	-	-
	D lose	72	74	80
Golden D.	F 75/80	138	138	144
	I 75/80	115	115	118
	NL lose	73	-	-
	PL lose	58	-	-
G. Smith	F 70/75	139	140	142
	I lose	90	90	70
Holst. Cox	D lose	69	72	74
	D lose	107	110	-
Jazz	D 75/80	189	188	-

Jonagold	F 70/75	192	192	192
	D lose	76	78	79
	NL lose	72	70	-
Jonagored	D lose	66	68	72
	NL lose	69	77	82
Kanzi	D lose	140	140	140
	I 70/75	175	182	185
Pink Lady	F 70/75	240	-	-
	I 75/80	190	-	-
Pinova	D lose	79	82	82
Red Del.	I lose	100	100	100
Sonst. Sorten	D lose	97	95	88
	I lose	60	60	-
	PL 65/70	50	50	50
Royal Gala	D lose	77	79	80
	I lose	101	102	101

Birnen

Abate Fetel	D lose	100	100	100
	I 65/70	154	153	153
	E 70/75	180	-	-
A. Lucas	D lose	90	91	93
	NL lose	80	-	91
B. Flaschb.	D lose	95	97	96
	I 70/75	162	157	157
Conference	B lose	74	77	76
	D lose	96	96	95
	NL lose	91	92	92
Durondeau	B 70/75	145	-	-
Gellert	NL lose	109	105	105
Gute Luise	NL lose	101	102	107
W. Christ, rot	I 65/70	171	174	179
Santa Maria	I 65/70	171	172	172
Sonst. Sort.	D lose	95	97	94
	I 65/70	174	174	174
	NL lose	115	115	115
	TR 75/80	190	193	185

Quelle: BLE

Deutschland beherrschte in der Vorwoche den Apfelmart mit Elstar, Jonagold, Boskoop und Braeburn. Aus Italien kamen Royal Gala und Granny Smith.

Die Preise blieben überwiegend auf

Niveau der Vorwoche, tendierten aber ab und zu nach unten. Italien bestimmte nach wie vor den Birnenmarkt. Deutschland stellte Alexander Lucas, Conference und mit Boscs Flaschenbirne. Ware aus der Türkei, Frankreich und Belgien ergänzte. Die Preise änderten sich nicht.

Großmarkt München

Ø-Preise in €/dt, Kl. 1, netto

2018/19 13.11. 6.11.

Äpfel				
Boskoop	D lose	78	78	
Braeburn	D lose	80	80	
	F 75/80	115	115	
Elstar	D lose	73	73	
Golden D.	D lose	73	73	
	I 75/80	121	121	
Jazz	F 75/80	175	190	
Jonagold	D lose	73	73	
Pink Lady	I 75/80	190	-	
Pinova	D lose	73	73	
Clubsorten	F 75/80	140	190	
Sonst. Sorten	D lose	80	83	
Royal Gala	D lose	75	75	
	I lose	115	121	

Birnen

Abate Fetel	I 70/75	186	186	
	I 75/80	198	198	
A. Lucas	D lose	93	93	
B. Flaschb.	D lose	93	93	
Conference	D lose	98	95	
Gute Luise	NL lose	95	95	
W. Christ, rot	I 65/70	169	174	
	I 70/75	180	186	
Santa Maria	I 65/70	174	180	
	I 70/75	186	192	
Sonst. Sort	TR 75/80	188	194	
W. Christ	I 65/70	163	163	
	I 70/75	174	174	

Quelle: BLE

Der Mengen- und somit auch der Absatzdruck für inländische **Äpfel** verstärkten sich vergangene Woche nochmals. Der Großteil stammte noch aus Normallagern, weswegen sich die Haltbarkeit für Boskoop und Elstar zunehmend eingeschränkte. Die Forderungen mussten erneut zurück genommen werden. Die Hauptsorten waren noch immer Braeburn und Elstar. Golden Delicious gewann immer mehr an Geltung.

Der mehr als gut gefüllte **Birnen**markt sorgte bei ruhiger Nachfrage für eine Vergrößerung der Bestände besonders bei kleinfällenden Partien aus Süddeutschland. Zu Wochenbeginn fielen die Notierungen geringfügig ab. Italienische Ware erfreute sich weiterhin ruhiger aber konstanter Beachtung. Hier standen besonders die Sorten Abate Fetel sowie Santa Maria und rückläufige Williams Christ im Mittelpunkt.

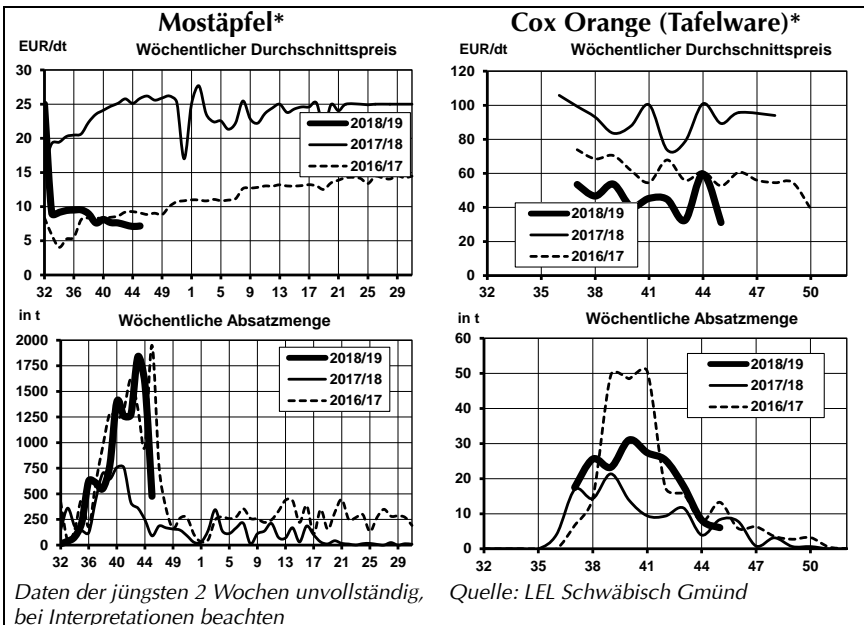
Notierung Elbe/Saale

Abgabepreise ab Station in €/dt, Kl.1, netto

2018 12.11. ± 15.10.

Elstar					
60/65	30	-5	35		
65/70	43	-2	45		
70/75	45	-	45		
75/80/85	70	-	70		
85/90	43	-2	45		
Gala					
60/65	35	-	35		
65/70	44	+4	40		
70/75	48	+8	40		
75/80/85/90	70	+5	65		
Shampion					
65/70/75	38	-2	40		
75/80/85	50	-5	55		
85/90	38	-2	40		
Jonagold					
65/70/75	38	-2	40		
75/80	40	-10	50		
80/85	40	-	40		
85/90	30	-	30		
Golden Del.					
65/70	30	-	30		
70/75	35	-5	40		
75/80/85	50	-10	60		
85/90	35	-5	40		
Boskoop					
65/70	30	-	30		
70/75	40	-	40		
75/80/85	65	-	65		
85/90	35	-20	55		
Pinova					
65/70/75	40	-	40		
75/80/85	70	-	70		
85/90	35	-	35		
Braeburn	65/70	35	-	35	
	70/75	40	-	40	
	75/80/85	55	-	55	
	85/90	35	-	35	

Quelle: Landesverband Sächsisches Obst e.V



 Marktstatistik für die Obstregion Bodensee

Woche / Saison	Absatzmengen (in t)						Preise (in €/dt)					
	45	44	43	42	Saison	Vorsaison	45	44	43	42	Saison	Vorsaison
Äpfel gesamt	1.192	3.859	4.893	3.929	30.503	23.051	29,37	25,86	24,16	27,70	31,19	59,08
Tafelware	673	1.879	2.286	2.009	16.370	16.688	46,07	44,12	41,31	45,11	49,93	72,31
Klasse 1	374	964	1.044	1.147	10.865	13.538	58,07	56,31	54,69	55,06	59,41	78,15
Klasse 2	299	914	1.242	861	5.505	3.150	31,10	31,28	30,06	31,85	31,22	47,24
Verwertung	519	1.980	2.607	1.920	14.133	6.363	7,69	8,54	9,12	9,50	9,48	24,37
Boskoop	20	50	72	107	455	275	54,26	48,06	39,19	33,37	46,14	97,26
Klasse 1	14	34	36	34	272	248	63,86	64,13	63,72	61,12	64,71	101,92
80/85	4	12	11	14	79	40	59,71	59,83	59,58	60,45	64,04	113,80
75/80	9	19	20	13	139	49	66,08	66,13	66,15	64,47	65,94	114,18
Klasse 2	6	2	9	43	84	27	30,54	31,90	27,56	27,29	28,38	54,52
Braeburn	131	451	331	100	1.086	696	44,45	44,69	37,86	48,07	43,58	86,07
Klasse 1	60	253	83	76	535	579	52,82	53,98	58,05	53,99	55,00	92,54
70/80	24	191	44	22	320	100	49,59	53,36	56,92	56,86	54,24	92,48
Klasse 2	71	199	249	24	551	118	37,42	32,88	31,17	29,54	32,46	54,27
Cox Orange	6	8	18	25	185	114 *	31,15	59,64	32,45	44,79	44,81	89,27 *
Klasse 1	3	8	6	14	116	96	54,08	62,31	60,23	53,98	54,11	97,83
75/80	2	5	4	5	33	12	57,92	63,78	62,21	59,94	64,36	112,26
Klasse 2	3	1	11	11	65	18	7,00	30,71	16,81	32,51	30,31	44,14
Elstar	143	533	744	661	7.806	4.360	48,99	43,83	44,24	45,96	48,21	87,80
Klasse 1	99	277	433	366	4.977	3.455	56,43	54,96	51,65	53,89	59,97	97,92
70/80	17	61	163	95	1.313	566	52,47	51,60	46,92	50,38	53,90	104,66
Klasse 2	43	252	310	294	1.957	906	32,40	31,96	33,97	36,16	32,68	49,20
Gala Royal	190	427	656	683	4.642	2.787	44,56	40,43	41,57	46,77	48,50	84,42
Klasse 1	109	201	317	446	3.081	2.463	53,30	49,42	52,41	54,04	56,57	89,02
70/80	62	91	82	66	875	482	52,93	44,36	47,16	48,15	48,43	91,87
60/70	30	40	110	211	866	108	51,87	53,88	54,11	58,08	66,08	88,07
Klasse 2	81	226	339	236	1.529	324	32,87	32,44	31,41	33,14	32,53	49,38
Golden Delicious	4	1	5	24	71	681	36,52	45,21	27,63	39,75	40,24	45,51
Klasse 2	4	-	4	5	28	85	36,52	35,36	24,62	25,27	26,48	38,37
Jonagold	57	322	670	701	2.272	3.408	28,39	21,23	16,54	19,25	23,12	54,52
Klasse 1	8	27	27	58	357	2.548	55,95	55,42	55,73	53,49	55,76	57,17
Klasse 2	26	95	212	176	695	835	33,11	26,82	16,96	23,85	23,07	47,38
Jonagored	19	182	17	35	294	956	14,50	19,07	15,11	14,64	17,38	53,20
RubINETTE	3	8	11	7	85	80	52,96	44,40	38,37	40,40	38,56	95,36
Klasse 1	2	6	4	4	30	72	55,79	48,34	54,47	50,96	51,45	99,78
65/75	1	3	2	2	14	4	48,72	47,75	48,33	47,35	48,49	104,78
Sonst. Tafeläpfel	23	54	20	16	230	117	83,78	66,75	61,12	56,47	67,61	70,80
Topaz	14	37	16	12	99	103	27,34	30,02	32,35	37,62	34,39	95,70
Klasse 2	13	34	13	9	78	31	26,03	28,04	26,41	34,42	28,85	75,13
75/85	9	16	-	-	24	-	24,14	26,49	-	-	25,66	-
70/80	2	11	2	1	18	2	23,06	23,92	23,71	19,36	23,89	51,25
65/75	2	6	3	8	24	-	36,90	36,90	36,90	36,75	36,85	-
Pinova	9	16	15	15	80	244	52,68	58,34	56,40	58,23	57,48	57,63
Klasse 1	7	15	13	14	71	135	57,24	60,51	60,39	59,94	61,03	78,26
75/80	6	9	10	9	53	48	56,86	61,28	60,48	62,93	61,90	91,75
Fuji	52	92	129	92	382	152	55,78	59,64	57,70	58,56	58,90	105,80
Klasse 1	31	70	60	61	240	151	71,47	67,94	70,90	67,23	69,50	106,24
80/85	21	47	33	17	118	44	80,05	69,11	78,16	78,30	74,93	115,05
Klasse 2	21	22	69	31	142	1	32,52	32,52	46,14	41,46	41,04	48,32
Cameo®	20	48	26	27	336	357	45,14	39,20	54,84	50,21	48,81	65,44
Klasse 1	14	22	25	20	281	316	54,73	60,23	56,17	58,64	53,67	70,58
75/85	8	15	16	18	126	-	54,14	59,02	56,75	59,56	56,53	-
70/80	7	4	8	1	85	112	55,36	61,78	54,85	46,59	52,38	73,86
Klasse 2	5	26	1	7	54	42	18,90	21,63	20,89	25,43	23,68	26,53
Mostäpfel	477	1.569	1.840	1.274	10.731	5.374	7,17	7,10	7,34	7,62	7,91	22,98
Birnen gesamt	43	94	103	93	2.158	825	43,16	49,97	61,09	61,20	39,59	53,63
Tafelware	38	93	98	90	1.433	493	47,97	50,70	63,67	62,95	51,48	72,32
Klasse 1	27	83	97	90	959	285	54,71	52,61	63,88	62,95	60,08	83,24
Klasse 2	11	9	1	-	474	208	31,19	33,52	44,81	-	34,08	57,34
Verwertung	5	2	5	3	724	331	7,00	7,00	8,66	8,00	16,06	25,79
Alexander Lucas	17	65	45	41	298	187	45,17	42,15	45,42	47,89	49,84	74,90
Klasse 1	17	57	45	41	285	153	45,17	43,75	45,55	47,89	50,51	79,87
75/80	4	8	10	5	49	57	63,96	46,28	49,53	66,60	59,24	84,88
60/70	2	26	6	3	68	6	43,76	41,17	50,59	51,35	48,96	66,79
Conference	5	8	9	9	125	69	40,40	46,47	46,23	50,17	44,26	79,99
Klasse 1	3	8	9	9	119	60	46,61	46,47	46,23	50,17	44,38	81,15
Sonstige Tafelbirnen	7	18	42	35	191	7	82,99	83,00	87,85	84,24	85,74	73,34
Mostbirnen	5	2	5	3	519	277	7,00	7,00	8,66	8,00	8,64	21,34

Saison (Lagerobst = Wirtschaftsjahr ab KW 32, Sommerobst(*) = Kalenderjahr).

© LEL Schwäbisch Gmünd

Notierung Südtirol

Abgangspreise in €/dt, Kl. 1, netto
2018 13.11. 06.11.

	TW/HW	± BW	± TW	BW
Royal Gala				
65/70	45	48	45	48
70/75	50	55	50	55
75/80	55	60	55	60
80/85	65	80	65	80
Stark Delicious				
70/75	40	50	40	50
75/80	45	50	45	50
80/90	50	55	50	55
Golden Delicious				
70/75	45	50	45	50
75/80	55	60	55	60
80/90	60	65	60	65
Granny Smith				
70/75	50	-	50	-
75/80	55	-	55	-
80/90	70	-	70	-
Morgenduft				
70/80	60	-	60	-
80/90	70	-	70	-
Braeburn				
65/70	48	-	48	-
70/75	53	-	53	-
75/80	57	-	57	-
80/85	60	-	60	-
Fuji				
70/75	55	60	55	60
75/80	70	80	70	80
80/90	85	90	85	90

Quellen: VOG, VIP und Fruttunion

Notierung Niederelbe

Bei Elstar herrscht eine stabile Preislage lediglich mit Abschlägen für schwächere Partien. Holsteiner Cox ist im Absatz nach wie vor schwach. Der Absatz von Red Jonaprince ging nach Beendigung der Aktionen leicht zurück. Ebenfalls über Aktionen wird derzeit Braeburn vermarktet.

Impressum

Marktbericht für die Obstregion Bodensee
erscheint wöchentlich

Herausgeber
Landesanstalt für Landwirtschaft, Ernährung und Ländlichen Raum (LEL)
Oberbettringer Str. 162
73525 Schwäbisch Gmünd
www.agrarmaerkte-bw.de

Redaktion
Alexander Kreisel
Abt. Agrarmärkte und Ernährung
☎ 07171/917-206
☎ 07171/917-246
✉ obstmarkt@lel.bwl.de

Bezugsbedingungen
Jährlicher Bezugspreis inkl. Versand:
Inland: 55 €, Ausland: 85 €. Es gelten die Bezugsbedingungen der LEL.
Die Marktinformationen wurden mit äußerster Sorgfalt erarbeitet, eine Haftung schließen wir aus. Alle Rechte vorbehalten. Abdruck und Auswertung nur nach schriftlicher Vereinbarung.
© LEL Schwäbisch Gmünd

Erzeugerabgabepreise
in €/dt, Kl. I, netto

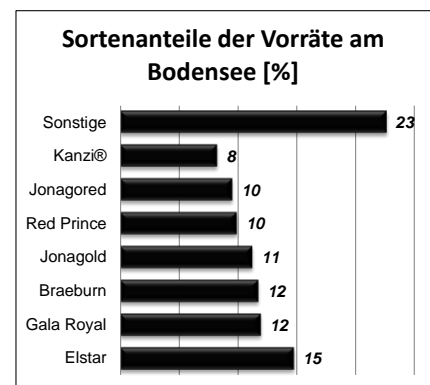
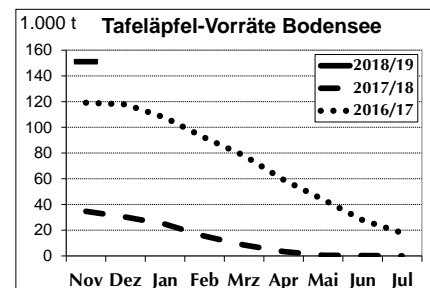
Nächste Notierung 19.11.2018.

2018	12.11. ±	29.10.	22.10.
Elstar	CA		
60/65	30	30	25
65/70/75	45	45	40
70/80	50	50	50
75/80/85	60	60	60
R. Holst. Cox	CA	CA	
65/70	35	35	35
70/80/90	40	40	40
75/80/85	50	50	50
Gala	CA	CA	
65/70	45	45	40
70/80	50	50	50
75/80/85	60	60	60
Boskoop			
75/80/85	55	55	55
85/90	45	45	45
90/100	25	25	25
Braeburn			
65/70	30	30	30
70/75/80/85	35	35	35
85/90	30	30	30
Red Jonaprince			
65/70/80/90	35	35	35
75/80/85	45	45	-
Jonagored			
70/80/90	35	35	35
Mostäpfel	4,5	4,5	4,5
Charneux			
55/60	30	30	35
60/70	30	30	40
70/80	35	35	40
Alexander Lucas			
65/75	40	40	40
70/80/90	45	45	45
Conference			
55/65	35	35	35
65/75	50	50	50

Quelle: AMI

● Vorräte Bodensee

Erwartungsgemäß bilden Elstar, Gala und die Jonagold-Gruppe mit zusammen rund 86.600 t den größten Anteil am Sortiment. Gerade in der Jonagold-Gruppe fiel die Ernte deutlich höher aus, als in den Vorjahren (64.280 t). Ein Vergleich mit dem Ausnahmejahr 2017 lohnt sich nicht, deswegen wurden die Daten der Erhebung von 2016 gegenübergestellt.



● Apfellagerbestände Bodensee

Lagerbestände am 1. November, in t

Sorten	Nov 18	Nov 16	Ø 5 Jahre	18/16 in %	18/Ø in %
Elstar	22.275	21.939	16.988	+2	+31
Gala Royal	18.034	14.344	12.376	+26	+46
Braeburn	17.718	13.869	14.024	+28	+26
Jonagold	16.946	11.711	12.310	+45	+38
Red Prince	14.963	9.933	6.438	+51	+132
Jonagored	14.375	10.688	10.350	+34	+39
Kanzi®	12.440	8.429	7.141	+48	+74
Fuji/Kiku®	6.266	6.260	5.709	+0	+10
Cameo®	5.049	3.076	3.434	+64	+47
Pinova	3.872	3.851	3.951	+1	-2
Boskoop	3.124	2.083	1.276	+50	+145
Idared	2.344	3.465	4.622	-32	-49
Golden D.	2.318	3.741	4.178	-38	-45
Topaz	1.927	1.271	1.540	+52	+25
RubINETTE	138	127	287	+9	-52
Cox Orange	5	27	78	-81	-94
Sonstige	9.128	4.364	3.569	+109	+156
Tafeläpfel	150.921	119.198	108.492	+27	+39

Ø: 5-Jahresdurchschnitt (2013-2017)

Quelle: LEL Schwäbisch Gmünd