

Entwicklung Lagerbestand am Bodensee

Im November verringerten sich die Bestände am Bodensee um 5.674 t Äpfel, was einem Abbau von rund 4 % entspricht. Damit war der Abbau von November auf Dezember 2018 wesentlich geringer als üblich. 2017 und 2016 fand noch ein Abbau um 13 % bzw. 12 % statt. Die gesamte Bestandsentwicklung finden Sie auf Seite 4.

🍏 Bodensee

Diese Woche fand die letzte Notierung im Jahr 2018 statt. Die Nachfrage zeigt sich über alle Sorten und Kaliber hinweg weiterhin ruhig.

Über die Aktionen des LEH wird besonders **Braeburn** vermarktet. **Gala** räumt bestandsgerecht, hier sind einige Exporte geplant. Ebenso herrscht eine normale Nachfrage nach **Elstar** und **Kanzi**®. Die **Jonagoldgruppe** steht durch ihre längere Haltbarkeit momentan noch nicht im Fokus. Alle anderen Sorten ergänzen das Sortiment.

Für die kommende Woche, vor den Feiertagen, wird mit etwas Belegung am Markt gerechnet. Höhere Absatzzahlen werden dann wohl erst im neuen Jahr folgen. Die Preise werden vermutlich bis Mitte Januar auf gleichbleibendem Niveau verharren.

Die Kernobstnotierung gilt für großhandelsfähige Mengen durchschnittlicher Qualität, in €/dt, netto, ohne Verpackung, ab Station Bodensee. Die notierten Preise sind für den Notierungstag von der Notierungskommission geschätzte Gleichgewichtspreise. Sie sind weder empfohlene Preise, noch verbindliche Richtpreise, sondern geben eine kurz gefasste Beurteilung der Marktlage. Die tatsächlichen Preise können je nach Lieferumfang und Qualität von den Notierungen abweichen. Spitzenqualitäten, Kleinverkäufe etc. erzielen entsprechend mehr. Kooperationspartner in der Notierung sind:



🍏 Notierung Bodensee

Letzte Notierung des Jahres!
Nächste Notierung 08.01.2019!

Kl.1, ab Station, ohne Verpackung, netto, in €/dt
2018/19 11.12. ±20.11. 23.10.

	CA	CA	CA
Boskoop			
70/75, 85/90	65	65	65
75/80/85	70	70	70
70+ Kl.2	35	35	35
Braeburn	CA		
85/90	55	55	55
75/80/85	58	58	58
70/75	56	56	56
65/70	45	45	52
70+ Kl.2	37	37	37
Elstar	CA	CA	
85/90	60	60	60
75/80/85	70	70	70
70/75	65	65	65
65/70	55	55	55
60/65	53	53	53
70+ Kl.2	37	37	37
Gala Royal	CA	CA	
70/75, 85/90	62	62	62
80/85	63	63	63
75/80	64	64	64
65/70	51	51	51
60/65	50	50	50
70+ Kl.2	37	37	37
Golden D.	CA	CA	
85/90	55	55	55
75/80/85	58	58	58
70/75	50	50	50
70+ Kl.2	30	30	30
Idared	CA	CA	
85/90	55	55	55
75/80/85	58	58	58
70/75	50	50	50
70+ Kl.2	30	30	30
Jonagold	CA		
85/90	55	55	55
75/80/85	62	62	62
70/75	58	58	58
65/70	45	45	52
70+ Kl.2	35	35	35
Topaz	CA	CA	
85/90	54	54	54
75/80/85	60	60	60
70/75	57	57	57
65/70	48	48	48
60/65	45	45	45
70+ Kl.2	35	35	35

Pinova	CA	CA	CA
85/90	55	55	55
75/80/85	63	63	63
70/75	60	60	60
65/70	57	57	57
70+ Kl.2	35	35	35
Mostäpfel *)	8,0	8,0	8,0
Alexander			
Lucas	54	54	57
70/75/80/90	50	50	52
65/70	45	45	48
60/65			
Conference			
70/80	70	70	70
65/70	65	65	65
60/65	58	58	58
55/60	50	50	50

Notierungsvorsitz: Pollok (KOB)
Redaktion / Bericht: Kreisel (LEL)
*) ab Erfassungsstation, Erzeugerpreis = Notierung - 1,5 €/dt + MwSt.
© LEL Schwäbisch Gmünd, KOB Bavendorf

Deutsche Großmärkte

Ø-Nettopreise (Frankfurt, Hamburg, Köln, München, Berlin) in €/dt, Kl. I

Woche		49	48	47
Äpfel				
Boskoop	D lose	81	80	81
	NL lose	77	73	76
Braeburn	D lose	78	76	78
	F 75/80	123	118	118
	I 70/75	100	99	102
	I 75/80	113	113	113
Red Chief	I 75/80	113	113	113
Cox Orange	D lose	73	72	72
Cripps Pink	D lose	135	135	135
Elstar	D lose	77	77	77
	NL lose	77	78	78
Fuji/Kiku	D lose	78	80	80
Golden D.	D lose	75	75	75
	F 75/80	135	135	135
	I 70/75	113	108	107
	NL lose	-	90	-
G. Smith	F 70/75	124	125	132
	GR 75/80	-	125	-
	I lose	90	90	90
Holsteiner Cox	D lose	68	69	70
Jazz	D 75/80	199	200	195
	F 70/75	192	192	192
Jonagold	D lose	79	79	79
	I 80/85	100	100	85
	NL lose	73	73	73
Jonagored	D lose	67	64	64
	NL lose	67	67	68
Kanzi	D lose	140	140	140
	I 70/75	175	175	175
	NL 75/80	185	183	-
Pink Lady	F 70/75	250	260	260
	I 70/75	184	182	185

Pinova	D lose	80	79	80
Red Delicious	F 65/70	103	100	89
	I lose	91	92	100
Sonstige Clubs-orten	F 75/80	193	200	173
	I 75/80	193	191	188
Sonst. Sorten	D lose	92	97	97
	NL lose	95	86	105
Royal Gala	I lose	96	98	101

Birnen

Abate Fetel	I 65/70	154	154	154
A. Lucas	D lose	93	94	92
	NL lose	-	75	-
Flaschenbirne	D lose	98	97	95
	I 70/75	158	158	158
Conference	B lose	86	79	80
	NL lose	91	91	91
Durondeau	B 70/75	145	145	145
Gellert	NL lose	114	110	110
Gute Luise	NL lose	105	101	102
W. Christ rot	I 65/70	169	167	169
Santa Maria	I 65/70	170	171	169
	TR 65/70	-	160	158
Sonst. Sorten	D lose	99	99	89
	NL lose	120	120	116
	TR 75/80	163	174	181
W. Christ	I 65/70	140	142	155

Kiwis

Kiwis	F 25/27	346	343	340
	GR 25/27	148	153	161
	I 25/27	186	194	203
	NZ 25/27	330	315	319
	TR 25/27	217	217	217

Quelle: BLE

Deutschland herrschte vergangene Woche weiter mit Elstar-**Äpfel**, Jonagold, Boskoop und Braeburn vor. Die Märkte waren hinreichend versorgt. Die Kondition überzeugte jedoch nicht durchgängig. In Frankfurt tauchte erstmals die Sorte Opal (Kreuzung aus Golden Delicious und Topaz) auf. Aus Frankreich kamen Jazz und Granny Smith. Italien

schickte insbesondere Red Delicious sowie Granny Smith, die Niederlande Elstar. Die Abwicklung schränkte sich punktuell ein.

Wie gewohnt bestimmte Italien das Geschehen und stellte vorrangig Abate Fetel-**Birnen**, Williams Christ und Santa Maria bereit. Deutsche Alexander Lucas, Conference und Boscs Flaschenbirne hatten nur ergänzenden Charakter. Die Niederlande schickten vorrangig Conference und Gellert. Belgische Conference rundeten die Warenpalette ab. Insgesamt herrschte ein recht ruhiges Interesse vor, das problemlos gestillt werden konnte. Preisliche Veränderungen waren nur selten auszumachen, da sich Angebot und Nachfrage hinreichend die Waage hielten.

Großmarkt München

Ø-Preise in €/dt, Kl. 1, netto

	2018/19	11.12. 4.12.
Äpfel		
Boskoop	D lose	78 78
Braeburn	D lose	78 78
	F 75/80	125 120
Elstar	D lose	75 75
Golden D.	D lose	75 75
	I 75/80	115 115
Jazz	F 75/80	180 180
Jonagold	D lose	75 75
Pink Lady	I 75/80	185 185
Pinova	D lose	75 75
Red Delicious	I 70/75	121 121
Sonstige Clubs.	F 75/80	185 185
Sonst. Sorten	D lose	78 78
Royal Gala	D lose	75 75

Birnen

Abate Fetel	I 70/75	180	180
	I 75/80	192	192

Alexander Lucas	D lose	95	98
Flaschenbirne	D lose	98	98
Conference	D lose	95	98
W. Christ rot	I 65/70	169	169
	I 70/75	180	180
Santa Maria	I 65/70	174	174
	TR 70/75	167	156
Sonst. Sorten	TR 75/80	-	163

Quelle: BLE

In der Adventszeit stieg die Nachfrage nach rotschaligen **Äpfeln** weiter an. Das aus Süddeutschland, Italien und Frankreich stammende Angebot traf vergangene Woche auf eine gute Nachfrage, jedoch machte sich bereits das größer gewordene Interesse an Zitrusfrüchten bemerkbar. Im inländischen Sortiment wuchs der Absatzdruck für Normallagerpartien, hiervon waren besonders Boskoop und Topaz betroffen.

Die ruhige Nachfrage nach **Birnen** setzte sich fort. Italienische Ware und Ware vom Bodensee fanden kontinuierliche Aufnahme; jedoch standen die Verkaufszahlen den Möglichkeiten weit nach. Größere preisliche Veränderungen waren nicht zu verzeichnen.

Notierung Südtirol

Abgangspreise in €/dt, Kl. 1, netto

	2018	11.12.	04.12.
	TW/HW	± BW	± TW BW
Royal Gala			
65/70	45	48	45 48
70/75	50	55	50 55
75/80	55	60	55 60
80/85	65	80	65 80
Stark Delicious			
70/75	40	45	40 45
75/80	40	45	40 45
80/90	50	55	50 55
Golden Delicious			
70/75	45	50	45 50
75/80	55	60	55 60
80/90	60	65	60 65

Granny Smith

70/75	45	-	45 -
75/80	55	-	55 -
80/90	70	-	70 -

Morgenduft

70/80	50	-	50 -
80/90	65	-	65 -

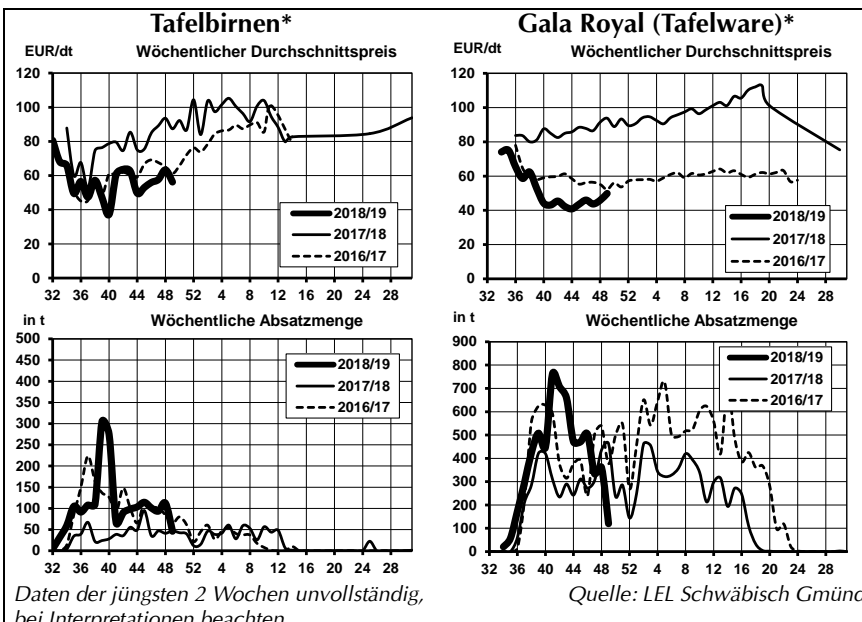
Braeburn

65/70	43	-	43 -
70/75	48	-	48 -
75/80	52	-	52 -
80/85	50	-	50 -

Fuji

70/75	50	55	50 55
75/80	60	80	60 80
80/90	80	90	80 90

Quellen: VOG, VIP und Fruttunion



 Marktstatistik für die Obstregion Bodensee

Woche / Saison	Absatzmengen (in t)						Preise (in €/dt)					
	49	48	47	46	Saison	Vorsaison	49	48	47	46	Saison	Vorsaison
Äpfel gesamt	1.190	2.458	3.091	2.802	43.169	29.257	33,27	39,03	34,19	36,46	32,09	63,66
Tafelware	905	2.292	2.570	2.233	26.227	22.180	41,01	41,47	39,63	43,61	46,79	76,11
Klasse 1	427	1.139	1.114	1.254	16.291	18.095	54,24	53,75	54,36	54,34	56,87	82,31
Klasse 2	478	1.154	1.457	979	9.937	4.085	29,17	29,36	28,37	29,87	30,27	48,66
Verwertung	285	166	520	570	16.937	7.078	8,66	5,28	7,33	8,45	9,30	24,65
Boskoop	23	57	85	53	776	299	60,37	54,99	41,89	55,95	45,19	98,66
Klasse 1	20	44	48	43	460	272	64,35	62,76	62,26	63,08	63,46	103,04
75/80	9	20	27	22	234	57	62,67	62,52	62,93	65,80	64,63	116,30
Klasse 2	2	13	10	11	151	27	26,32	28,99	29,66	27,62	27,97	54,52
Braeburn	301	434	917	392	3.458	1.693	31,47	36,21	30,07	36,36	36,72	86,67
Klasse 1	38	113	134	143	1.033	1.472	52,23	51,32	50,85	50,23	53,12	91,66
Klasse 2	263	321	783	233	2.409	221	28,46	30,90	26,51	29,79	29,88	53,47
70/80	39	110	332	20	529	58	30,95	31,04	27,98	26,94	28,97	50,80
65/75	127	125	182	109	936	19	27,75	31,73	25,09	33,39	31,33	57,12
Elstar	225	696	640	537	10.307	5.465	48,54	41,08	47,76	43,71	47,37	89,39
Klasse 1	186	431	481	292	6.908	4.373	52,83	51,54	52,31	54,50	57,28	99,20
65/75	65	125	196	70	1.992	672	50,45	49,54	50,59	53,08	53,31	84,93
Klasse 2	39	265	159	244	2.526	1.092	28,23	24,07	33,98	30,99	31,12	50,11
Gala Royal	120	360	334	504	6.314	4.262	49,86	45,86	43,70	45,99	47,57	86,53
Klasse 1	108	250	176	331	4.320	3.828	52,21	51,91	51,85	52,57	54,35	90,57
60/70	53	70	70	70	1.096	239	53,68	54,07	52,89	52,62	61,89	91,24
Klasse 2	12	111	159	173	1.962	434	28,30	32,25	34,68	33,37	32,84	50,86
Golden Delicious	1	10	4	2	98	758	49,04	34,18	30,66	35,88	37,73	47,53
Jonagold	63	154	281	268	3.239	3.918	37,53	31,75	29,74	28,69	24,85	56,44
Klasse 1	22	41	44	52	540	2.816	52,11	49,43	48,68	48,87	53,41	59,85
Klasse 2	42	113	236	168	1.309	1.077	29,98	25,27	26,18	26,78	24,88	48,31
75/85	10	41	63	23	161	1	32,32	22,26	28,24	33,19	28,59	29,40
70/80	21	47	123	71	476	164	28,49	28,02	26,59	31,69	28,94	45,63
Jonagored	-	7	14	53	579	1.115	58,86	28,43	15,63	14,49	16,89	54,57
RubINETTE	3	5	4	4	99	81	50,68	47,34	51,47	42,91	38,85	94,67
Klasse 1	3	4	3	3	41	73	50,68	50,55	55,63	50,02	49,35	99,50
75/80	1	1	1	1	6	3	47,82	54,03	67,92	53,26	47,33	114,21
70/75	1	4	2	1	11	5	54,06	49,45	51,85	47,45	50,45	121,17
Sonst. Tafeläpfel	28	178	72	67	635	301	60,16	49,60	56,58	58,59	57,17	88,35
Klasse 1	19	112	62	66	467	230	78,16	61,04	62,44	58,85	68,03	102,27
Klasse 2	10	65	10	1	134	71	25,29	29,90	20,76	32,05	27,55	43,44
Topaz	4	12	11	13	147	168	37,35	33,94	38,04	40,00	35,30	97,37
Klasse 2	3	10	9	9	116	34	32,95	31,50	35,48	36,37	30,50	73,46
65/75	-	6	9	8	50	-	-	36,90	36,90	36,90	36,90	-
Pinova	12	20	17	33	172	398	53,65	52,00	57,33	49,03	55,02	68,05
Klasse 1	10	16	17	19	142	260	58,70	58,97	57,81	59,31	60,13	85,04
80/85	1	6	4	3	23	9	59,73	59,98	61,05	60,18	60,78	100,86
75/80	8	9	11	14	101	90	58,68	59,31	58,37	59,37	60,81	96,09
Klasse 2	2	4	-	13	30	138	27,76	26,34	36,98	34,19	30,71	35,99
Fuji	12	171	153	244	1.430	417	47,89	49,49	56,80	53,47	52,05	100,51
Klasse 1	12	98	111	197	1.036	410	47,89	59,23	64,46	58,63	57,63	101,37
80/85	-	19	27	99	354	107	-	80,17	79,69	60,23	65,67	115,22
75/80	-	20	29	46	162	127	-	76,74	72,79	66,17	73,03	106,18
Klasse 2	-	74	42	47	394	7	-	36,58	36,58	31,90	37,41	49,71
Cameo®	8	28	51	140	591	512	53,18	52,08	38,96	43,16	45,73	72,32
Klasse 1	8	25	24	92	441	470	54,88	54,82	54,15	51,63	53,05	76,38
75/85	3	14	18	86	255	-	59,07	55,14	54,40	50,83	53,28	-
Klasse 2	1	3	27	48	150	42	28,39	28,24	25,41	26,90	24,22	26,53
Red Prince®	104	156	4	15	345	1.999	31,46	32,43	34,59	20,26	29,01	53,32
Klasse 2	104	155	2	4	284	378	31,46	32,43	26,20	29,52	31,57	48,35
80/90	15	39	1	1	61	27	33,94	32,60	31,83	27,90	32,57	42,69
70/80	77	114	-	-	191	17	30,34	32,34	-	-	31,53	45,85
Evelina	-	2	9	10	80	205	-	67,62	68,00	65,77	76,04	106,64
Klasse 1	-	2	9	10	80	204	-	67,62	68,00	65,77	76,04	106,88
75/80	-	1	4	5	33	21	-	73,92	72,78	70,15	74,22	106,27
70/80	-	1	5	5	21	96	-	61,85	64,59	61,74	62,55	107,25
Mostäpfel	285	166	493	466	13.036	6.032	8,66	5,28	7,19	7,39	7,79	23,30
Birnen gesamt	46	113	94	104	2.642	996	56,25	63,20	57,71	54,66	42,52	59,68
Tafelware	46	112	94	101	1.915	664	56,25	63,32	57,70	55,98	52,58	76,58
Klasse 1	46	111	94	100	1.391	439	56,25	63,62	57,70	56,22	59,51	86,69
Alexander Lucas	27	42	49	43	495	276	39,77	45,89	44,75	44,80	47,02	74,93
Conference	1	8	16	13	172	73	45,99	42,35	44,31	45,78	44,73	79,50
Sonstige Tafelbirnen	19	61	29	44	386	15	80,41	78,34	87,45	70,07	80,73	75,39

Saison (Lagerobst = Wirtschaftsjahr ab KW 32, Sommerobst(*) = Kalenderjahr).

© LEL Schwäbisch Gmünd

Notierung Niederelbe

Erzeugerabgabepreise
in €/dt, Kl. 1, netto

Diese Woche keine Notierung!

Nächste Notierung 17.12.2018.

2018	03.12. ±	26.11.	12.11.
Elstar	CA	CA	CA
60/65	30	30	30
65/70/75	45	45	40
70/80	50	50	50
75/80/85	60	60	60
R. Holst. Cox	CA	CA	CA
65/70	35	35	35
70/80/90	40	40	40
75/80/85	50	50	50
Gala	CA	CA	CA
65/70	45	45	45
70/80	50	50	50
75/80/85	60	60	60
Boskoop			
75/80/85	55	55	55
85/90	45	45	45
90/100	25	25	25
Braeburn			
65/70	30	30	30
70/75/80/85	35	35	35
85/90	30	30	30
Red Jonaprince			
65/70/80/90	35	35	35
75/80/85	45	45	45
Jonagored			
70/80/90	35	35	35
Mostäpfel	4,5	4,5	4,5
Charneux			
55/60/70	30	30	30
70/80	35	35	35
Alexander Lucas			
65/75	40	40	40
70/80/90	45	45	45
Conference			
55/65	35	35	35
65/75	50	50	50

Quelle: AMI

Bei **Elstar** steigt der Absatz. Dagegen begrenzter Absatz bei **Rotem Holstein Cox**. Von **Rotem Boskoop**

Impressum

Marktbericht für die Obstregion Bodensee
erscheint wöchentlich
Herausgeber
Landesanstalt für Landwirtschaft, Ernährung und Ländlichen Raum (LEL) Oberbettringer Str. 162 73525 Schwäbisch Gmünd www.agrarmärkte-bw.de
Redaktion
Alexander Kreisel Abt. Agrarmärkte und Ernährung ☎ 07171/917-206 ☎ 07171/917-246 ✉ obstmarkt@lel.bwl.de
Bezugsbedingungen
Jährlicher Bezugspreis inkl. Versand: Inland: 55 €, Ausland: 85 €. Es gelten die Bezugsbedingungen der LEL. Die Marktinformationen wurden mit äußerster Sorgfalt erarbeitet, eine Haftung schließen wir aus. Alle Rechte vorbehalten. Abdruck und Auswertung nur nach schriftlicher Vereinbarung.
© LEL Schwäbisch Gmünd

und **Red Jonaprince** ist nur noch CA-Ware verfügbar. Der Absatz bei **Jonagored** ist schwach, bei **Braeburn** stetig. Preise bei **Mostäpfel** bleiben unter Druck.

Notierung Elbe/Saale

Abgabepreise ab Station
in €/dt, Kl.1, netto

Nächste Notierung 07.01.2018!

2018	10.12. ±	26.11.
Elstar		
60/65	30	30
65/70	45	+2 43
70/75	50	+5 45
75/80/85	75	+5 70
85/90	43	43
Gala		
60/65	33	-2 35
65/70	45	+1 44
70/75	45	-3 48
75/80/85/90	65	-5 70
Shampion		
65/70/75	40	+2 38
75/80/85	50	50
85/90	38	38
Jonagold		
65/70	38	38
70/75	40	+2 38
75/80	45	+5 40
80/85	40	40
85/90	30	30
Golden Del.		
65/70	30	30
70/75	50	+15 35
75/80/85	60	+10 50
85/90	30	-5 35
Boskoop		
65/70	40	+10 30
70/75	60	+20 40
75/80/85	70	+5 65
85/90	60	+25 35

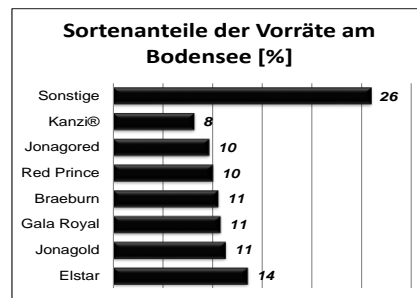
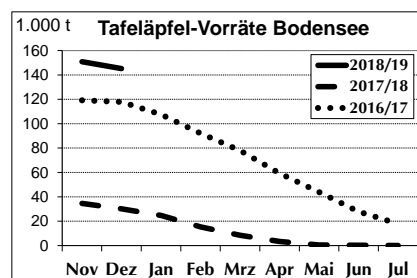
Pinova

65/70/75	38	-2	40
75/80/85	65	-5	70
85/90	40	+5	35
Braeburn			
65/70	35		35
70/75	40		40
75/80/85	60	+5	55
85/90	35		35

Quelle: Landesverband Sächsisches Obst e.V.

Vorräte Bodensee

Am Bodensee beliefen sich die Lagerbestände am 01. Dezember noch auf 145.247 t Äpfel. Damit wurden im November 5.674 t verkauft (-4 %). Die höchsten Abbauraten weisen die Sorten Braeburn und Gala Royal mit je 13 % auf, dicht gefolgt von Elstar mit 12 %.



Apfellagerbestände Bodensee

Lagerbestände am 1. Dezember, in t

Sorten	18/16		18/Ø		Nov 18	Abbau in t	Abbau in %
	Dez 18	Dez 16	in %	in %			
Elstar	19.657	19.728	-0	+27	22.275	-2.618	-12
Jonagold	16.430	12.007	+37	+37	16.946	-516	-3
Gala Royal	15.676	12.705	+23	+40	18.034	-2.358	-13
Braeburn	15.361	13.995	+10	+12	17.718	-2.357	-13
Red Prince	14.557	10.571	+38	+121	14.963	-406	-3
Jonagored	14.023	11.597	+21	+31	14.375	-352	-2
Kanzi®	11.867	9.013	+32	+60	12.440	-573	-5
Fuji/Kiku®	10.243	6.271	+63	+71	6.266	3.977	63
Cameo®	4.970	3.534	+41	+33	5.049	-79	-2
Pinova	3.788	3.813	-1	-7	3.872	-84	-2
Boskoop	2.945	1.473	+100	+210	3.124	-179	-6
Idared	2.500	3.328	-25	-47	2.344	156	7
Golden D.	2.295	3.703	-38	-46	2.318	-23	-1
Topaz	1.785	857	+108	+24	1.927	-142	-7
RubINETTE	126	110	+15	-6	138	-12	-9
Gala Must	53	0	.	-15	0	53	.
Cox Or.	7	0	.	-15	5	2	40
Sonstige	8.964	5.108	+75	+144	9.128	-164	-2
Tafeläpfel	145.247	117.831	+23	+37	150.921	-5.674	-4

Ø: 5-Jahresdurchschnitt (2013-2017)

Quelle: LEL