

## Gesteigerter Absatz Anfang Januar

Laut AMI hat sich der Apfelabsatz belebt. Vor allem die zum Tag des deutschen Apfels laufenden Aktionen haben zum Kauf animiert. So griff in der zweiten Januarwoche jeder vierte bis fünfte Konsument beim Einkauf zu Äpfeln. Die wöchentliche Käuferreichweite erreichte damals einen Spitzenwert von mehr als 23 %.

## 🍏 Bodensee

Prinzipiell präsentiert sich die Nachfrage weiterhin gut. In Anbetracht der hohen Lagerbestände am Bodensee wäre allerdings eine höhere Nachfrage wünschenswert.

Ein Grund für die fehlende Dynamik sind zum einen günstigere Äpfel aus Polen und zum anderen teils fehlende Programme des Einzelhandels. Aktionen mit Tafeläpfeln laufen zwar im LEH, im Fokus des Handels stehen aber momentan andere Früchte.

Vermutlich ist das große Konkurrenzangebot auch eine Nachwirkung der vergangenen Saison, in der sich die Verbraucher aufgrund des Mangels an Äpfeln nach Alternativen umschauen mussten.

Laut noch unvollständiger Marktstatistik wurden bis jetzt über 60.000 t Äpfel insgesamt vermarktet, was gegenüber der Vorsaison rund 2/3 mehr entspricht.

## 🍏 Notierung Bodensee

**Diese Woche keine Notierung!**  
**Nächste Notierung 12.02.2019!**

Kl.1, ab Station, ohne Verpackung, netto, in €/dt

2018/19	22.01.	±	11.12.	20.11.
<b>Boskoop</b>	<b>CA</b>		<b>CA</b>	<b>CA</b>
85/90	65		65	65
75/80/85	70		70	70
70/75	60	-5	65	65
70+ Kl.2	-		35	35
<b>Braeburn</b>	<b>CA</b>		<b>CA</b>	
85/90	50	-5	55	55
75/80/85	53	-5	58	58
70/75	51	-5	56	56
65/70	40	-5	45	45
70+ Kl.2	-		37	37
<b>Elstar</b>	<b>CA</b>		<b>CA</b>	<b>CA</b>
85/90	55	-5	60	60
75/80/85	70		70	70
70/75	65		65	65
65/70	50	-5	55	55
60/65	45	-8	53	53
70+ Kl.2	-		37	37
<b>Gala Royal</b>	<b>CA</b>		<b>CA</b>	<b>CA</b>
70/75, 85/90	59	-3	62	62
80/85	60	-3	63	63
75/80	61	-3	64	64
65/70	48	-3	51	51
60/65	47	-3	50	50
70+ Kl.2	-		37	37
<b>Golden D.</b>	<b>CA</b>		<b>CA</b>	<b>CA</b>
85/90	51	-4	55	55
75/80/85	54	-4	58	58
70/75	46	-4	50	50
70+ Kl.2	-		30	30
<b>Idared</b>	<b>CA</b>		<b>CA</b>	<b>CA</b>
85/90	45	-10	55	55
75/80/85	48	-10	58	58
70/75	40	-10	50	50
70+ Kl.2	-		30	30
<b>Jonagold</b>	<b>CA</b>		<b>CA</b>	
85/90	45	-10	55	55
75/80/85	57	-5	62	62
70/75	53	-5	58	58
65/70	40	-5	45	45
70+ Kl.2	-		35	35
<b>Topaz</b>	<b>CA</b>		<b>CA</b>	<b>CA</b>
85/90	49	-5	54	54
75/80/85	55	-5	60	60
70/75	52	-5	57	57
65/70	43	-5	48	48
60/65	40	-5	45	45

70+ Kl.2	-	35	35
<b>Pinova</b>	<b>CA</b>	<b>CA</b>	<b>CA</b>
85/90	55	55	55
75/80/85	63	63	63
70/75	60	60	60
65/70	50	-7	57
70+ Kl.2	-	35	35
<b>Red Prince®</b>	<b>CA</b>		
85/90	40	-	-
75/80/85	52	-	-
70/75	48	-	-
65/70	35	-	-
<b>Mostäpfel *)</b>	8,0	8,0	8,0
<b>A. Lucas</b>			
70/75/80/90	-	54	54
65/70	-	50	50
60/65	-	45	45
<b>Conference</b>			
70/80	-	70	70
65/70	-	65	65
60/65	-	58	58
55/60	-	50	50

Notierungsvorsitz: Pollok (KOB)

Redaktion / Bericht: Kreisel (LEL)

\*) ab Erfassungsstation, Erzeugerpreis

= Notierung - 1,5 €/dt + MwSt.

© LEL Schwäbisch Gmünd, KOB Bavendorf

## Deutsche Großmärkte

Ø-Nettopreise (Frankfurt, Hamburg, Köln, München, Berlin) in €/dt, Kl. I

Woche		04	03	02
<b>Äpfel</b>				
<b>Boskoop</b>	B lose	93	95	-
	D lose	80	80	79
	NL lose	78	83	80
<b>Braeburn</b>	B lose	95	95	95
	D lose	78	74	73
	F 75/80	120	121	125
	I 70/75	102	102	101
	NL lose	80	75	75
<b>Red Chief</b>	I 75/80	133	133	123
<b>Cox Orange</b>	D lose	60	60	60
<b>Cripps Pink</b>	D lose	-	125	125
<b>Elstar</b>	B 80/85	-	80	80
	D lose	80	77	74
	NL lose	90	80	80
<b>Fuji/Kiku</b>	D lose	79	79	80
<b>Golden D.</b>	B 80/85	-	80	-
	D lose	76	75	75
	F 70/75	122	123	135
	I 70/75	88	88	96
<b>G. Smith</b>	F 70/75	117	121	123
	I lose	90	90	90
<b>Holsteiner Cox</b>	D lose	80	75	76
<b>Idared</b>	D lose	78	78	79
<b>Jazz</b>	F 70/75	192	192	192
<b>Jonagold</b>	D lose	71	73	71
	I 75/80	100	100	100

Die Kernobstnotierung gilt für großhandelsfähige Mengen durchschnittlicher Qualität, in €/dt, netto, ohne Verpackung, ab Station Bodensee. Die notierten Preise sind für den Notierungstag von der Notierungskommission geschätzte Gleichgewichtspreise. Sie sind weder empfohlene Preise, noch verbindliche Richtpreise, sondern geben eine kurz gefasste Beurteilung der Marktlage. Die tatsächlichen Preise können je nach Lieferumfang und Qualität von den Notierungen abweichen. Spitzenqualitäten, Kleinverkäufe etc. erzielen entsprechend mehr.

Kooperationspartner in der Notierung sind:



Jonagored	NL lose	-	67	67
	D lose	63	62	62
	NL lose	63	63	65
Kanzi	D lose	135	135	135
	I 75/80	174	175	173
Pink Lady	F 75/80	197	197	196
	I 70/75	187	183	182
Pinova	D lose	80	78	78
Red Delicious	F 70/75	123	123	-
	I lose	100	93	95
Sonst. Clubsort.	F 75/80	216	218	219
	I 75/80	235	235	200
Sonst. Sorten	NL lose	105	105	105
Royal Gala	D lose	79	78	78
	I lose	97	97	93

**Birnen**

Abate Fetel	I 65/70	154	152	152
A. Lucas	D lose	70	77	85
Flaschenbirne	I 70/75	166	158	155
Conference	B lose	83	80	91
	NL lose	99	89	90
Gute Luise	NL lose	113	114	112
W. Christ rot	I 65/70	180	180	176
Santa Maria	I 65/70	173	172	169
Sonst. Sorten	D 80/85	-	150	150
W. Christ	I 65/70	140	140	140

**Beeren**

Erdbeeren	GR	-	600	728
-----------	----	---	-----	-----

Quelle: BLE

Noch immer dominierte vergangene Woche Deutschland mit Elstar-**Äpfeln**, Jonagold und Boskoop. Italien steuerte vorrangig Granny Smith und Golden Delicious zum Sortiment bei. Frankreich beteiligte sich hauptsächlich mit Pink Lady® und Jazz®. Niederländische Boskoop und Elstar sowie belgische Braeburn ergänzten.

Die Unterbringung der vorherrschenden Abate Fetel- und Santa Maria-**Birnen** aus Italien verlief ruhig. Belgische Conference verstärk-

ten ihre Präsenz. Aus den Niederlanden stießen Alexander Lucas neu hinzu. Einheimische Xenia® ersetzen zunehmend deutsche Conference. Die meist ruhige Nachfrage konnte ohne größere Schwierigkeiten gedeckt werden. Da die Qualität der Produkte oftmals überzeugte, blieben die Bewertungen in der Regel auf dem Level der Vorwoche.

**Großmarkt München**

Ø-Preise in €/dt, Kl. 1, netto

2018/19 29.1. 22.1.

**Äpfel**

Boskoop	D lose	78	78
Braeburn	D lose	78	78
	F 75/80	120	120
Elstar	D lose	78	78
Golden D.	D lose	73	73
	I 75/80	115	115
Jazz	F 75/80	185	185
Jonagold	D lose	73	73
Kanzi	D 75/80	170	170
Pink Lady	F 75/80	190	190
	I 75/80	175	175
Pinova	D lose	75	75
Sonst. Sorten	D lose	83	83
Royal Gala	D lose	78	78

**Birnen**

Abate Fetel	I 70/75	180	174
	I 75/80	192	186
Conference	D lose	-	95
Gute Luise	NL lose	-	115
W. Christ rot	I 65/70	180	180
	I 70/75	192	192
Santa Maria	I 65/70	174	180
	I 70/75	186	192

Quelle: BLE

Der Warenumsatz der **Apfelsortiments** aus inländischen Herkunftsorten sowie ergänzenden italienischen und französischen Sorten ver-

lief vergangene Woche ruhig aber stetig. Die Preise blieben sowohl im Warenein- als auch im -ausgang unverändert. Für inländische Rubrikette zeichnete sich das Saisonende ab. Clubsorten wie Kanzi® und Pink Lady® fanden trotz ihrer deutlich höheren Forderungen ausreichend beachtet.

Die dominierende italienische **Birnen** präsentierte sich durchwegs ansprechend. Das Angebot an inländischer Conference entwickelte sich stark rückläufig und wurde standweise durch Xenia® ergänzt. Das Interesse zeigte sich ruhig.

**Notierung Elbe/Saale**

Abgabepreise ab Station in €/dt, Kl.1, netto

**Diese Woche keine Notierung! Nächste Notierung 04.02.2019!**

2018 21.01. ± 07.01.

**Elstar**

60/65	35	+5	30
65/70	45		45
70/75	50		50
75/80	75	+10	65
80/85	75	+20	55
85/90	60	+20	40

**Gala**

60/65	30		30
65/70	45		45
70/75	48	-2	50
75/80/85	65	+3	62
85/90	60	+15	45

**Shampion**

65/70/75	-		40
75/80/85	-		50
85/90	-		38

**Jonagold**

65/70/75	36		36
75/80	45		45
80/85	45	+5	40
85/90	30		30

**Golden Del.**

65/70	30		30
70/75	50	+10	40
75/80/85	60	+5	55
85/90	45	+5	40

**Boskoop**

65/70	30		30
70/75	40		40
75/80/85	65	-5	70
85/90	40	-20	60

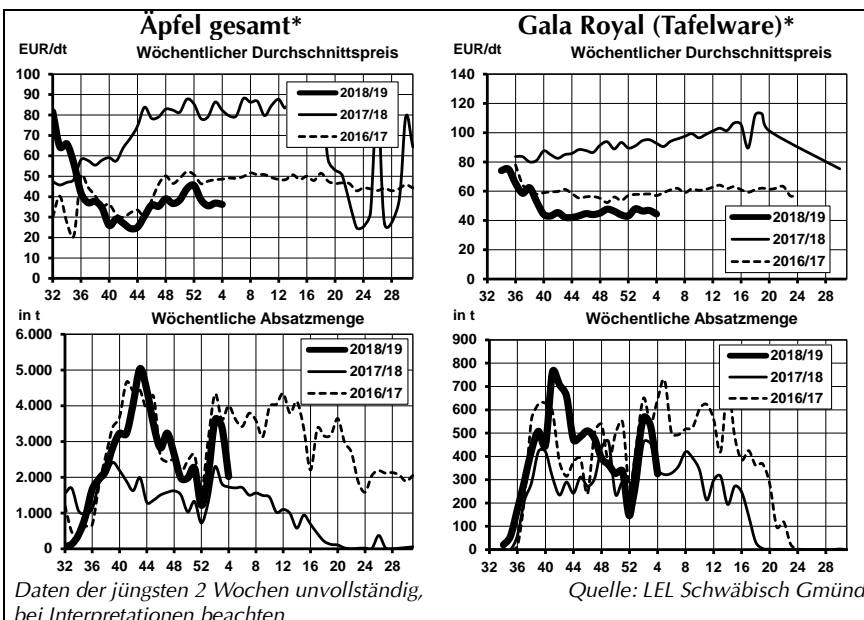
**Pinova**

65/70/75	38		38
75/80/85	70	+5	65
85/90	50	+10	40

**Braeburn**

65/70	35		35
70/75	40		40
75/80/85	60	+5	55
85/90	35		35

Quelle: Landesverband Sächsisches Obst e.V



 Marktstatistik für die Obstregion Bodensee

Woche / Saison	Absatzmengen (in t)						Preise (in €/dt)					
	04	03	02	01	Saison	Vorsaison	04	03	02	01	Saison	Vorsaison
<b>Äpfel gesamt</b>	<b>2.021</b>	<b>3.410</b>	<b>3.608</b>	<b>2.055</b>	<b>60.817</b>	<b>39.479</b>	<b>36,24</b>	<b>36,86</b>	<b>35,55</b>	<b>38,48</b>	<b>34,00</b>	<b>68,57</b>
Tafelware	1.813	2.905	2.982	1.933	42.025	31.488	39,44	41,92	41,42	40,42	45,10	79,72
Klasse 1	1.599	2.620	2.846	1.790	32.823	26.166	42,56	43,93	42,46	42,21	49,60	85,84
Klasse 2	214	285	135	142	9.202	5.322	16,12	23,44	19,54	17,91	29,03	49,62
Verwertung	209	505	626	122	18.784	7.983	8,39	7,79	7,57	7,67	9,15	24,61
<b>Boskoop</b>	<b>96</b>	<b>79</b>	<b>94</b>	<b>69</b>	<b>1.403</b>	<b>300</b>	<b>23,35</b>	<b>54,06</b>	<b>53,19</b>	<b>46,51</b>	<b>45,54</b>	<b>98,78</b>
Klasse 1	27	73	91	67	996	273	59,49	56,57	54,13	47,43	57,09	103,16
75/80	14	35	32	20	433	57	64,53	63,05	60,85	61,51	62,01	116,30
Klasse 2	69	6	3	2	242	27	8,94	23,95	25,68	16,17	22,21	54,52
<b>Braeburn</b>	<b>374</b>	<b>683</b>	<b>931</b>	<b>623</b>	<b>7.310</b>	<b>4.241</b>	<b>37,17</b>	<b>33,96</b>	<b>33,40</b>	<b>30,27</b>	<b>35,58</b>	<b>86,30</b>
Klasse 1	365	593	909	562	6.618	3.819	37,50	36,63	33,62	31,70	36,61	89,87
70/80	122	180	313	214	2.134	1.233	38,76	40,13	34,66	31,39	38,15	87,74
65/75	79	85	156	89	1.576	925	37,57	39,30	31,43	32,42	34,17	88,66
Klasse 2	9	50	22	60	636	423	23,80	23,16	24,21	16,92	27,28	54,03
<b>Elstar</b>	<b>317</b>	<b>697</b>	<b>718</b>	<b>291</b>	<b>13.781</b>	<b>6.733</b>	<b>42,05</b>	<b>44,72</b>	<b>44,16</b>	<b>42,51</b>	<b>46,69</b>	<b>91,02</b>
Klasse 1	255	575	658	255	9.956	5.385	49,03	50,87	46,50	45,57	54,44	100,97
65/75	82	251	219	41	2.913	684	54,10	52,91	44,51	51,90	52,21	85,21
Klasse 2	62	53	60	36	2.880	1.347	13,46	25,24	18,40	20,62	30,11	51,22
<b>Gala</b>	<b>2</b>	<b>5</b>	<b>20</b>	<b>14</b>	<b>105</b>	<b>273</b>	<b>22,28</b>	<b>17,42</b>	<b>45,99</b>	<b>43,91</b>	<b>41,53</b>	<b>80,91</b>
Klasse 1	-	-	20	13	61	262	-	-	46,24	45,41	49,36	82,26
<b>Gala Royal</b>	<b>325</b>	<b>530</b>	<b>566</b>	<b>378</b>	<b>9.363</b>	<b>6.437</b>	<b>44,39</b>	<b>46,84</b>	<b>46,48</b>	<b>47,99</b>	<b>46,99</b>	<b>88,68</b>
Klasse 1	309	499	559	371	7.243	5.804	45,76	48,27	46,78	48,49	51,32	92,71
75/80	52	109	64	92	1.158	945	53,37	55,42	58,34	55,27	58,22	102,22
70/80	55	109	153	88	1.874	1.642	49,40	47,56	45,12	46,69	47,23	94,43
60/70	42	107	84	52	1.451	287	51,12	50,53	50,27	52,22	58,37	93,04
Klasse 2	16	32	7	7	2.088	632	18,52	24,22	23,49	21,82	32,13	51,64
<b>Golden Delicious</b>	<b>9</b>	<b>48</b>	<b>8</b>	<b>8</b>	<b>198</b>	<b>999</b>	<b>37,31</b>	<b>40,66</b>	<b>44,00</b>	<b>33,58</b>	<b>38,80</b>	<b>52,85</b>
Klasse 1	9	46	8	7	143	848	38,02	41,35	46,34	34,76	43,47	54,64
80/85	1	13	-	-	28	154	28,41	47,01	54,60	-	52,60	57,54
75/80	3	11	4	1	28	244	45,58	44,30	50,53	43,09	47,28	63,68
70/75	-	11	-	-	19	261	-	36,46	41,47	-	37,55	45,30
<b>Jonagold</b>	<b>100</b>	<b>211</b>	<b>173</b>	<b>82</b>	<b>4.244</b>	<b>4.518</b>	<b>42,89</b>	<b>33,11</b>	<b>31,99</b>	<b>43,85</b>	<b>27,39</b>	<b>58,60</b>
Klasse 1	90	196	158	75	1.486	3.193	45,09	34,05	33,46	46,10	42,70	62,69
75/85	12	57	48	8	200	124	32,12	19,13	21,59	32,85	32,30	67,66
70/80	17	60	48	20	499	894	60,68	34,50	33,56	46,04	42,36	60,34
Klasse 2	10	15	15	7	1.370	1.299	22,83	20,37	16,11	20,33	24,67	49,23
<b>Jonagored</b>	<b>17</b>	<b>65</b>	<b>20</b>	<b>58</b>	<b>849</b>	<b>1.298</b>	<b>33,67</b>	<b>30,65</b>	<b>22,73</b>	<b>38,48</b>	<b>22,21</b>	<b>56,24</b>
Klasse 1	14	56	15	56	248	898	36,81	32,57	23,26	39,16	34,93	60,12
75/85	-	41	-	34	154	72	-	37,68	-	39,83	38,23	60,65
65/75	13	-	-	20	35	50	36,98	-	-	38,31	37,25	82,88
Klasse 2	3	10	5	2	135	400	17,34	19,48	21,09	19,69	25,73	47,53
<b>Sonst. Tafeläpfel</b>	<b>89</b>	<b>52</b>	<b>45</b>	<b>22</b>	<b>1.076</b>	<b>469</b>	<b>49,15</b>	<b>62,76</b>	<b>60,24</b>	<b>35,09</b>	<b>55,70</b>	<b>84,91</b>
Klasse 1	88	51	45	12	885	353	49,39	63,77	60,24	52,70	62,21	98,40
<b>Topaz</b>	<b>11</b>	<b>41</b>	<b>15</b>	<b>31</b>	<b>313</b>	<b>256</b>	<b>43,83</b>	<b>30,78</b>	<b>35,29</b>	<b>32,33</b>	<b>34,63</b>	<b>102,20</b>
Klasse 1	10	38	13	31	191	211	45,95	31,43	37,77	32,33	37,60	107,77
80/85	-	6	-	9	21	32	51,67	23,72	42,50	30,72	29,42	111,98
75/80	1	2	1	11	32	53	36,69	45,92	59,59	30,43	45,07	113,50
65/75	7	16	11	8	74	5	46,31	38,58	35,94	35,48	37,59	109,10
<b>Pinova</b>	<b>17</b>	<b>36</b>	<b>41</b>	<b>34</b>	<b>370</b>	<b>752</b>	<b>43,28</b>	<b>53,93</b>	<b>46,34</b>	<b>42,45</b>	<b>51,79</b>	<b>77,59</b>
Klasse 1	11	36	37	24	317	580	54,66	53,93	49,44	52,81	56,18	88,97
75/80	9	28	20	13	216	178	58,16	55,37	57,51	59,36	58,91	98,36
Klasse 2	5	-	4	10	52	172	18,58	-	19,01	16,50	25,10	38,68
<b>Fuji</b>	<b>371</b>	<b>304</b>	<b>248</b>	<b>152</b>	<b>3.128</b>	<b>1.308</b>	<b>36,75</b>	<b>48,70</b>	<b>53,69</b>	<b>60,99</b>	<b>52,95</b>	<b>98,86</b>
Klasse 1	370	301	245	141	2.655	1.259	36,76	49,02	54,12	64,74	56,31	100,67
80/85	22	80	66	45	680	177	48,35	63,46	68,10	70,94	66,87	113,56
70/80	22	38	84	70	663	314	65,12	55,37	63,35	68,46	64,84	104,46
<b>Cameo®</b>	<b>43</b>	<b>125</b>	<b>32</b>	<b>87</b>	<b>1.087</b>	<b>778</b>	<b>37,72</b>	<b>27,86</b>	<b>42,22</b>	<b>43,25</b>	<b>39,83</b>	<b>74,06</b>
Klasse 1	13	24	32	87	758	672	56,90	44,66	42,22	43,25	47,52	79,66
Klasse 2	30	101	-	-	328	106	29,69	23,94	-	-	22,06	38,70
<b>Red Prince®</b>	<b>32</b>	<b>122</b>	<b>50</b>	<b>78</b>	<b>748</b>	<b>2.159</b>	<b>33,52</b>	<b>20,93</b>	<b>23,17</b>	<b>25,94</b>	<b>26,47</b>	<b>54,31</b>
Klasse 1	31	119	37	78	340	1.737	33,62	21,02	25,15	25,97	25,68	55,83
Klasse 2	1	3	13	1	351	422	31,27	17,35	17,61	22,86	29,16	48,04
<b>Mostäpfel</b>	<b>209</b>	<b>396</b>	<b>626</b>	<b>112</b>	<b>14.786</b>	<b>6.919</b>	<b>8,39</b>	<b>7,68</b>	<b>7,57</b>	<b>7,56</b>	<b>7,79</b>	<b>23,39</b>
<b>Birnen gesamt</b>	<b>47</b>	<b>70</b>	<b>81</b>	<b>101</b>	<b>3.163</b>	<b>1.232</b>	<b>75,87</b>	<b>70,05</b>	<b>59,20</b>	<b>58,32</b>	<b>45,85</b>	<b>66,63</b>
Tafelware	47	70	81	93	2.428	900	75,87	70,05	59,20	62,29	54,90	81,71
Klasse 1	47	68	79	93	1.891	641	75,87	70,12	60,51	62,29	60,75	91,98
<b>Alexander Lucas</b>	<b>7</b>	<b>21</b>	<b>44</b>	<b>30</b>	<b>707</b>	<b>321</b>	<b>48,99</b>	<b>49,58</b>	<b>47,06</b>	<b>48,77</b>	<b>46,60</b>	<b>73,29</b>
<b>Sonstige Tafelbirnen</b>	<b>40</b>	<b>46</b>	<b>34</b>	<b>61</b>	<b>666</b>	<b>18</b>	<b>80,54</b>	<b>82,03</b>	<b>76,09</b>	<b>69,72</b>	<b>80,05</b>	<b>76,48</b>

Saison (Lagerobst = Wirtschaftsjahr ab KW 32, Sommerobst(\*) = Kalenderjahr).

© LEL Schwäbisch Gmünd

**Notierung Niederelbe**

Erzeugerabgabepreise  
in €/dt, Kl. 1, netto

**Nächste Notierung 11.02.2019.**

2018	14.01. ± 17.12. 03.12.		
<b>Elstar</b>	<b>CA</b>	<b>CA</b>	<b>CA</b>
60/65	30	30	30
65/70/75	45	45	40
70/80	50	50	50
75/80/85	60	60	60
<b>R. Hol. Cox</b>	<b>CA</b>	<b>CA</b>	<b>CA</b>
65/70	35	35	35
70/80/90	40	40	40
75/80/85	50	50	50
<b>Gala</b>	<b>CA</b>	<b>CA</b>	<b>CA</b>
65/70	45	45	45
70/80	50	50	50
75/80/85	60	60	60
<b>Boskoop</b>	<b>CA</b>	<b>CA</b>	<b>CA</b>
75/80/85	55	55	55
85/90	45	45	45
90/100	25	25	25
<b>Braeburn</b>	<b>CA</b>		
65/70	30	30	30
70/75/80/85	35	35	35
85/90	30	30	30
<b>Red Jonapr.</b>	<b>CA</b>	<b>CA</b>	
65/70/80/90	35	35	35
75/80/85	45	45	45
<b>Jonagored</b>	<b>CA</b>	<b>CA</b>	
70/80/90	35	35	35
<b>Mostäpfel</b>	5	5	4,5
<b>Alexander Lucas</b>			
65/75	40	40	40
70/80/90	45	45	45
<b>Conference</b>			
55/65	35	35	35
65/75	50	50	50

Quelle: AMI

Schwächere **Elstar**-Partien erfahren Abschlüge. Weiterhin wenig Absatz bei **Rotem Holsteiner Cox**. Dagegen deutliche Absatzsteigerung bei **Rotem Boskoop**. Die Preise in der **Jonagoldgruppe** sind unverändert.

**Impressum**

**Marktbericht für die Obstregion Bodensee**  
erscheint wöchentlich  
**Herausgeber**  
Landesanstalt für Landwirtschaft, Ernährung und Ländlichen Raum (LEL)  
Oberbettringer Str. 162  
73525 Schwäbisch Gmünd  
www.agrarmaerkte-bw.de  
**Redaktion**  
Alexander Kreisel  
Abt. Agrarmärkte und Qualitätssicherung  
☎ 07171/917-206  
☎ 07171/917-246  
✉ obstmarkt@lel.bwl.de  
**Bezugsbedingungen**  
Jährlicher Bezugspreis inkl. Versand:  
Inland: 55 €, Ausland: 85 €. Es gelten die Bezugsbedingungen der LEL.  
Die Marktinformationen wurden mit äußerster Sorgfalt erarbeitet, eine Haftung schließen wir aus. Alle Rechte vorbehalten.  
Abdruck und Auswertung nur nach schriftlicher Vereinbarung.  
© LEL Schwäbisch Gmünd

**Notierung Südtirol**

Abgangpreise in €/dt, Kl. 1, netto  
2018 29.01. 22.01.

	TW/HW	±	BW	±	TW	BW
<b>Royal Gala</b>						
65/70	45		48		45	48
70/75	50		55		50	55
75/80	58		63		58	63
80/85	65		80		65	80
<b>Stark Delicious</b>						
70/75	40		45		40	45
75/80	40		50		40	50
80/90	50		55		50	55
<b>Golden Delicious</b>						
70/75	45		50		45	50
75/80	50		58		50	58
80/90	60		65		60	65
<b>Granny Smith</b>						
70/75	45		-		45	-
75/80	59		-		59	-
80/90	70		-		70	-
<b>Morgenduft</b>						
70/80	50		-		50	-
80/90	65		-		65	-
<b>Braeburn</b>						
65/70	35	-5	-		40	-
70/75	40	-2	-		42	-
75/80	48		-		48	-
80/85	50		-		50	-
<b>Fuji</b>						
70/75	50		55		50	55
75/80	60		80		60	80
80/90	80		90		80	90

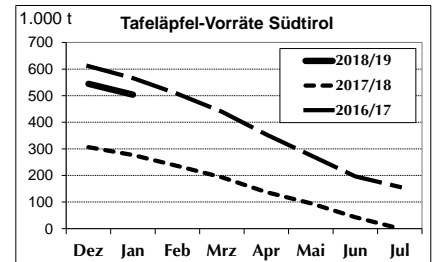
Quellen: VOG, VIP und Fruttunion

**Vorräte Südtirol**

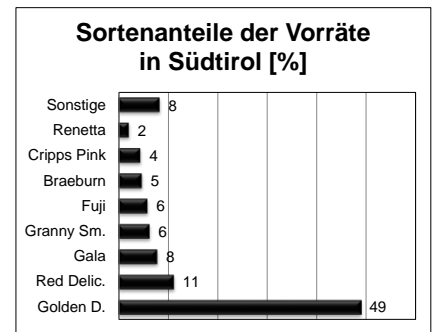
In Südtirol beliefen sich die Lagerbestände am 01. Januar auf 1.028.399 t Äpfel. Damit wurden im Dezember 98.912 t verkauft, was einer Abbaurate von 9 % entspricht.

Die höchsten Abbauraten wiesen die Sorten Gala (-19 %), Renetta

(-12 %) und Red Delicious (-10 %) auf. Elstar ist bereits die erste Sorte die ausgelaufen ist.



Von Golden Delicious sind mit 503.625 t noch die meisten Äpfel verfügbar, gefolgt von Red Delicious (115.450 t), Gala (80.828 t), Granny Smith (65.104 t) und Fuji (60.482 t).



Im Vergleich zum Januar 2018 lagerten in der aktuellen Saison rund 60 % mehr Tafeläpfel in Südtirol. Im Vergleich zum Durchschnitt der letzten fünf Jahre war immerhin noch ein Mehrbestand von 6 % vorhanden.

**Apfellagerbestände Südtirol**

Lagerbestände am 1. Januar, in t

Sorten	2018		1817		Dez 18	Abbau in t	Abbau in %
	Jan 19	Jan 18	in %	in %			
Golden D.	503.625	276.756	+82	-0	544.319	-40.694	-7
Red Delic.	115.450	70.345	+64	+17	128.713	-13.263	-10
Gala	80.828	48.180	+68	+35	99.972	-19.144	-19
Granny Sm.	65.104	64.321	+1	-0	69.979	-4.875	-7
Fuji	60.482	47.312	+28	-8	66.485	-6.003	-9
Braeburn	49.067	39.679	+24	-11	51.135	-2.068	-4
Cripps Pink	45.968	38.956	+18	+12	48.557	-2.589	-5
Renetta	22.049	3.651	+504	+51	25.107	-3.058	-12
Morgenduft	11.718	8.816	+33	-10	12.534	-816	-7
Jonagold	4.637	3.288	+41	-32	4.749	-112	-2
Stayman	2.820	2.317	+22	-49	2.955	-135	-5
Idared	627	808	-22	-45	631	-4	-1
Gloster	6	16	-63	-71	6	±0	±0
Elstar	0	0	.	-100	1	-1	-100
Jonathan	0	0	.	-100	0	±0	.
Sonstige	66.017	36.212	+82	+82	72.168	-6.151	-9
<b>Tafeläpfel</b>	<b>1.028.399</b>	<b>640.657</b>	<b>+61</b>	<b>+6</b>	<b>1.127.311</b>	<b>-98.912</b>	<b>-9</b>

Ø: 5-Jahresdurchschnitt (2014-2018)

Quelle: Handelskammer Bozen