

GfK: Obstkonsum im Januar insgesamt gestiegen

Laut dem GfK Konsumklimaindex lag im kalten Januar 2019 die Obstnachfrage um 3,5 % über dem Vorjahresmonat. Bedeutendster Grund dafür dürfte wohl der Preisrückgang von acht Prozent gewesen sein. Besonders Zitrusfrüchte und Kiwis konnten ihren Absatz erheblich steigern, Ananas wurden dagegen weniger nachgefragt. Bei Kernobst war der Absatz ebenfalls rückläufig (-1 %), obwohl das Preisniveau um 22 % unter dem Vorjahresmonat lag.

🍏 Bodensee

Es werden nach wie vor Aktionen im LEH bedient, vorwiegend mit der Jonagoldgruppe.

Die Bestände von **Gala**, **Elstar** und **Braeburn** sind mittlerweile deutlich reduziert worden. Voraussichtlich werden diese drei Sorten noch bis Ende Mai vorrätig sein. **Pinova** wird dagegen wohl schon Ende April geräumt werden.

Von der **Jonagoldgruppe** sind noch genügend Vorräte vorhanden, die es gilt in den Sommermonaten unterzubringen.

Mittlerweile sind leichte Preiserhöhungen im Bereich von ein bis zwei Cent erkennbar, insbesondere bei der Sorte Braeburn.

Der Absatz in das Vereinigte Königreich verringert sich etwas, bedingt durch den bevorstehenden Brexit.

Die Kernobstnotierung gilt für großhandelsfähige Mengen durchschnittlicher Qualität, in €/dt, netto, ohne Verpackung, ab Station Bodensee. Die notierten Preise sind für den Notierungstag von der Notierungskommission geschätzte Gleichgewichtspreise. Sie sind weder empfohlene Preise, noch verbindliche Richtpreise, sondern geben eine kurz gefasste Beurteilung der Marktlage. Die tatsächlichen Preise können je nach Lieferumfang und Qualität von den Notierungen abweichen. Spitzenqualitäten, Kleinverkäufe etc. erzielen entsprechend mehr.

Kooperationspartner in der Notierung sind:



🍏 Notierung Bodensee

Nächste Notierung 26.03.2019!

Kl.1, ab Station, ohne Verpackung, netto, in €/dt

2018/19	05.03. ±	22.01.	11.12.
Boskoop	CA	CA	CA
85/90	65	65	65
75/80/85	70	70	70
70/75	60	60	65
Braeburn	CA	CA	CA
85/90	50	50	55
75/80/85	53	53	58
70/75	51	51	56
65/70	40	40	45
Elstar	CA	CA	CA
85/90	55	55	60
75/80/85	70	70	70
70/75	65	65	65
65/70	50	50	55
60/65	45	45	53
Gala Royal	CA	CA	CA
70/75, 85/90	59	59	62
80/85	60	60	63
75/80	61	61	64
65/70	50	+2 48	51
60/65	49	+2 47	50
Golden D.	CA	CA	CA
85/90	51	51	55
75/80/85	54	54	58
70/75	46	46	50
Idared	CA	CA	CA
85/90	45	45	55
75/80/85	48	48	58
70/75	40	40	50
Jonagold	CA	CA	CA
85/90	45	45	55
75/80/85	57	57	62
70/75	53	53	58
65/70	40	40	45
Topaz	CA	CA	CA
85/90	49	49	54
75/80/85	55	55	60
70/75	52	52	57
65/70	43	43	48
60/65	40	40	45
Pinova	CA	CA	CA
85/90	55	55	55
75/80/85	63	63	63
70/75	60	60	60
65/70	50	50	57

Red Prince®	CA	CA	
85/90	40	40	-
75/80/85	52	52	-
70/75	48	48	-
65/70	35	35	-
Mostäpfel *)	8,0	8,0	8,0

Notierungsvorsitz: Pollok (KOB)

Redaktion / Bericht: Kreisel (LEL)

*) ab Erfassungsstation, Erzeugerpreis = Notierung - 1,5 €/dt + MwSt.

© LEL Schwäbisch Gmünd, KOB Bavendorf

Deutsche Großmärkte

Ø-Nettopreise (Frankfurt, Hamburg, Köln, München, Berlin) in €/dt, Kl. I

Woche		11	10	09
Äpfel				
Boskoop	D lose	82	81	80
	NL lose	76	76	82
Braeburn	D lose	80	80	79
	F 75/80	113	115	116
	I 70/75	104	102	100
Red Chief	I 75/80	120	120	-
Elstar	D lose	82	79	80
	NL lose	95	90	90
Fuji/Kiku®	D lose	80	80	79
	I 75/80	125	125	-
Gala	I 75/80	130	130	-
	PL lose	-	65	50
Gloster	D lose	50	50	50
Golden D.	D lose	76	78	79
	F 70/75	120	110	110
	I 70/75	107	106	90
	NL lose	83	82	82
	PL lose	70	70	50
G. Smith	F 70/75	124	127	128
	I lose	95	95	95
Holstein Cox	D lose	85	81	83
Idared	D lose	78	78	78
Jazz®	F 75/80	203	202	204
	I 75/80	192	192	192
Jonagold	B 80/85	65	66	72
	D lose	76	74	73
	I 75/80	130	100	100
Jonagored	D lose	71	68	65
	NL lose	70	70	70
	PL 80/85	83	83	-
Kanzi®	D lose	135	135	135
	I 75/80	184	180	180
Pink Lady®	F 75/80	194	194	197
	I 70/75	210	210	193
Pinova	D lose	73	73	77
Red Delicious	I 75/80	119	119	118
Sonst. Clubs.	D 70/75	175	175	175
	F 75/80	194	190	198
Sonst. Sorten	B lose	68	66	66
	D lose	89	92	91
	I 75/80	-	150	150

Royal Gala	NL	lose	70	70	79
	D	lose	78	78	79
	I	lose	99	99	93

Birnen

Abate Fetel	I	65/70	151	149	154
A. Lucas	NL	lose	86	84	86
Flaschenbirne I		70/75	175	175	166
Conference	B	lose	98	98	88
	D	lose	115	115	115
	NL	lose	102	102	100
Triumph	ZA	70/75	123	128	136
Rosemarie	ZA	65/70	168	170	199
W. Christ rot	I	70/75	185	174	185
	ZA	65/70	126	126	128
Santa Maria	I	65/70	169	173	179
	TR	65/70	160	160	-
Sonst. Sorten	RCH	75/80	319	325	-
	NL	lose	125	125	122
	ZA	65/70	193	205	228
W. Christ	RA	65/70	142	134	-
	I	65/70	141	139	140

Quelle: BLE

Die Verfügbarkeit von **Äpfeln** hatte sich vergangene Woche nicht verändert, sie genügte um das konstante Interesse zu decken. Deutschland prägte mit zahlreichen Sorten die Warenpalette, vorrangig tauchten Elstar, Jonagold und Boskoop auf. Italien steuerte Granny Smith und Golden D. bei. Frankreich schickte Granny Smith und Jazz®. Polen, Spanien, Belgien und die Niederlande sendeten nur wenige Mengen. Die Bewertungen blieben meist auf bisherigem Niveau.

Noch immer konnte auf italienische Abate Fetel-**Birnen** und Santa Maria zugegriffen werden, deren Qualität weiterhin überzeugte und deren Preise sich punktuell verfestigten. Aus Europa stammten zudem niederländische, belgische und deut-

sche Conference sowie italienische Williams Christ und niederländische Alexander Lucas. Die Zufuhren aus Übersee dehnten sich weiter aus. Südafrikanische Importe spielten dabei die Hauptrolle, die Basis bildeten Rosemarie und Williams Christ. Argentinische Williams Christ und Red Bartlett hatten ergänzenden Charakter. Insgesamt verliefen die Geschäfte ohne besondere Höhepunkte.

Großmarkt München

Ø-Preise in €/dt, Kl. 1, netto

2018/19 19.3. 12.3.

Äpfel					
Boskoop	D	lose	78	78	
Braeburn	D	lose	80	80	
	F	75/80	110	115	
Elstar	D	lose	80	80	
Golden D.	D	lose	75	75	
	I	75/80	115	115	
Jazz®	F	75/80	175	175	
Jonagold	D	lose	78	78	
Kanzi®	D	75/80	150	150	
Pink Lady®	F	75/80	180	180	
	I	75/80	165	165	
Pinova	D	lose	75	75	
Sonst. Sorten	D	lose	85	85	
Royal Gala	D	lose	78	78	

Birnen					
Abate Fetel	I	70/75	169	174	
	I	75/80	180	186	
	ZA	75/80	168	164	
Rosemarie	ZA	70/75	200	200	
W. Christ rot	RA	70/75	156	161	
Santa Maria	I	65/70	174	174	
	I	70/75	186	186	
Sonst. Sorten	ZA	65/70	167	172	
W. Christ	RA	65/70	144	150	
	ZA	65/70	120	124	

Quelle: BLE

Nach wie vor herrschte am Großmarkt München vergangene Woche ein kontinuierlicher Warendurchfluss. Sortenweise waren im süddeutschen **Apfelsortiment** leichte Preisrücknahmen zu verzeichnen, Offerten aus Frankreich und Italien unterlagen ebenfalls kleineren Preiskorrekturen nach unten. Das wechselhafte Wetter im Wochenverlauf tat der Nachfrage des umfangreichen Gesamtangebotes keinen Abbruch.

Zu Wochenbeginn wurde das **Birnen**angebot aus Übersee um erste südafrikanische Abate Fetel erweitert. Argentinien stellte erste Red Bartlett bereit. Die Nachfrage begann nur zögerlich anzusteigen, so dass die Forderungen für neuerntige Partien im Wochenverlauf zurück genommen werden mussten. Italienische Abate Fetel und Santa Maria verloren immer mehr an Interesse, obwohl die Qualität der Partien noch immer stimmten.

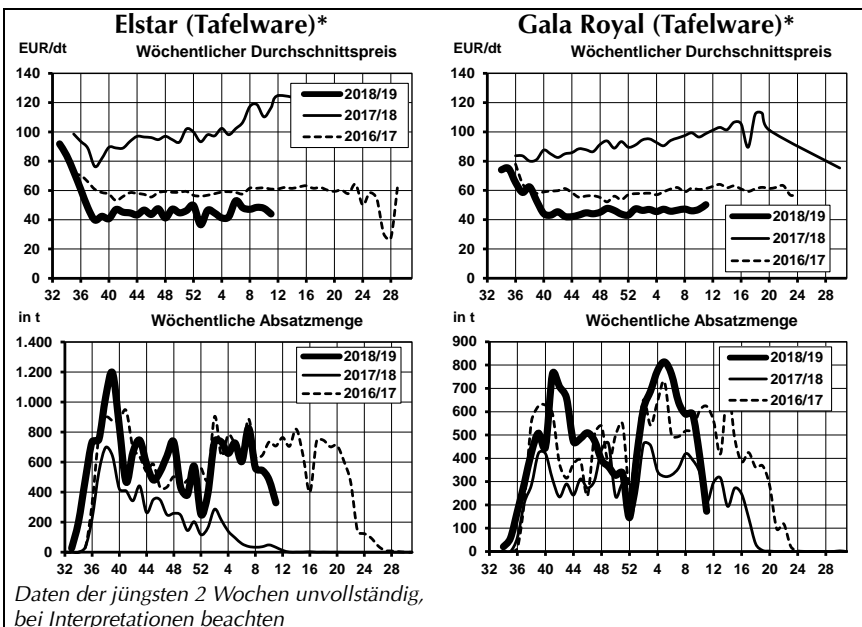
Notierung Südtirol

Abgangpreise in €/dt, Kl. 1, netto

2018/19 19.03. 12.03.
TW/HW ± BW ± TW BW

Royal Gala				
65/70	47	50	47	50
70/75	53	58	53	58
75/80	56	60	56	60
80/85	60	75	60	75
Stark Delicious				
70/75	45	50	45	50
75/80	43	55	43	55
80/90	50	55	50	55
Golden Delicious				
70/75	45	50	45	50
75/80	50	58	50	58
80/90	60	65	60	65
Granny Smith				
70/75	48	-	48	-
75/80	62	-	62	-
80/90	72	-	72	-
Morgenduft				
70/80	50	-	50	-
80/90	65	-	65	-
Braeburn				
65/70	30	-	30	-
70/75	40	-	40	-
75/80	48	-	48	-
80/85	50	-	50	-
Fuji				
70/75	50	55	50	55
75/80	60	80	60	80
80/90	80	90	80	90

Quellen: VOG, VIP und Fruttunion



Notierung Niederelbe

Erzeugerabgabepreise
in €/dt, Kl. 1, netto

Nächste Notierung 25.03.2019.

2018/19	11.03.	±	18.02.	28.01.
Elstar	CA	CA	CA	
60/65	30	30	30	
65/70/75	45	45	45	
70/80	50	50	50	
75/80/85	60	60	60	
Gala	CA	CA	CA	
65/70	45	45	45	
70/80	50	50	50	
75/80/85	60	60	60	
Boskoop	CA	CA	CA	
75/80/85	55	55	55	
85/90	45	45	45	
90/100	25	25	25	
Braeburn	CA	CA	CA	
65/70	30	30	30	
70/75/80/85	35	35	35	
85/90	30	30	30	
Red Jonapr.	CA	CA	CA	
65/70/80/90	35	35	35	
75/80/85	45	45	45	
Jonagored	CA	CA	CA	
70/80/90	35	35	35	
Mostäpfel	5	5	5	
Conference				
55/65	35	35	35	
65/75	50	50	50	

Quelle: AMI

An der Niederelbe verläuft der Absatz für **Elstar** und **Braeburn** stetig. Elstar wird wohl, auch unter dem Aspekt der begrenzten Haltbarkeit, zeitgerecht geräumt. Für die Kaliber 75/80/85 werden etwas festere Forderungen gestellt. Bei **Red Jonaprince** versucht man die Preise anzuheben und Preisstabilität zu erzeugen. Zahlreiche Aktionen werden mit **Jonagored** bedient. Von **Rotem Boskoop** ist noch reichlich Ware vorhanden.

Impressum

Marktbericht für die Obstregion Bodensee

erscheint wöchentlich

Herausgeber

Landesanstalt für Landwirtschaft, Ernährung und Ländlichen Raum (LEL)
Oberbettringer Str. 162
73525 Schwäbisch Gmünd
www.agrarmaerkte-bw.de

Redaktion

Alexander Kreisel
Abt. Agrarmärkte und Qualitätssicherung
☎ 07171/917-206
☎ 07171/917-246
✉ obstmarkt@lel.bwl.de

Bezugsbedingungen

Jährlicher Bezugspreis inkl. Versand:
Inland: 55 €, Ausland: 85 €. Es gelten die Bezugsbedingungen der LEL.
Die Marktinformationen wurden mit äußerster Sorgfalt erarbeitet, eine Haftung schließen wir aus. Alle Rechte vorbehalten.
Abdruck und Auswertung nur nach schriftlicher Vereinbarung.

© LEL Schwäbisch Gmünd

Notierung Elbe/Saale

Abgabepreise ab Station
in €/dt, Kl.1, netto

Nächste Notierung 01.04.2019!

2018/19	18.03.	±	04.03.
Elstar			
60/65	45	-4	49
65/70	55	+6	49
70/75	60	+10	50
75/80/85	75		75
85/90	70		70
Gala			
60/65	40	+10	30
65/70	45		45
70/75	50	+5	45
75/80/85	70	+2	68
85/90	65		65
Jonagold			
65/70/75	35		35
75/80	45		45
80/85	40		40
85/90	29		29
Golden Del.			
65/70	30		30
70/75	50		50
75/80/85	65		65
85/90	45		45
Pinova			
65/70/75	35		35
75/80/85	65		65
85/90	50	+2	48
Braeburn			
65/70	36		36
70/75	38		38
75/80/85	55	+5	50
85/90	40	+8	32

Quelle: Landesverband Sächsisches Obst e.V

Vorräte Südtirol

In Südtirol beliefen sich die Lagerbestände am 01. März auf 756.805 t Äpfel. Damit wurden im Februar 150.969 t verkauft, was einer Abbaurate von 17 % entspricht. Damit hat sich der Abbau im Vergleich zum Januar um fünf Prozent gesteigert.

Apfellerbestände Südtirol

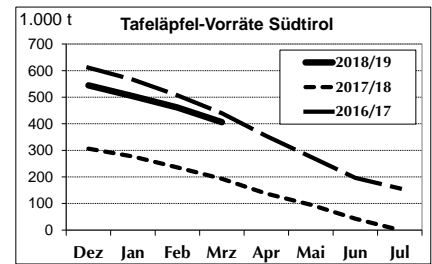
Lagerbestände am 1. März, in t

Sorten	Mrz 19	Mrz 17	1917		Feb 19	Abbau in t	Abbau in %
			in %	in %			
Golden D.	405.960	439.876	-8	+6	461.135	-55.175	-12
Red Delic.	79.963	74.521	+7	+18	98.591	-18.628	-19
Granny Sm.	45.206	45.809	-1	-6	56.292	-11.086	-20
Braeburn	41.577	45.903	-9	+1	46.689	-5.112	-11
Fuji	40.893	39.266	+4	-10	51.996	-11.103	-21
Gala	30.591	29.605	+3	+44	56.014	-25.423	-45
Cripps Pink	29.219	31.981	-9	+10	38.312	-9.093	-24
Renetta	15.788	12.259	+29	+76	20.436	-4.648	-23
Morgenduft	7.689	8.988	-14	-20	10.078	-2.389	-24
Jonagold	4.376	4.096	+7	-32	4.564	-188	-4
Stayman	2.258	5.141	-56	-49	2.564	-306	-12
Idared	40	635	-94	-96	40	±0	±0
Gloster	5	11	-55	-49	5	±0	±0
Sonstige	53.240	39.377	+35	+96	61.058	-7.818	-13
Tafeläpfel	756.805	777.468	-3	+10	907.774	-150.969	-17

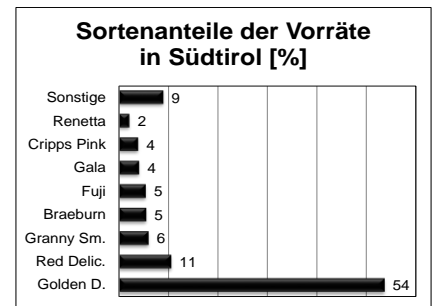
Ø: 5-Jahresdurchschnitt (2014-2018)

Quelle: Handelskammer Bozen

Die höchsten Abbauraten wiesen die Sorten Gala (-45 %), Cripps Pink und Morgenduft (mit je -24 %) und Renetta (-23 %) auf.



Von Golden Delicious waren mit 405.960 t noch mit weitem Abstand die meisten Äpfel verfügbar, gefolgt von Red Delicious (79.963 t) und Granny Smith (45.206 t).



Im Vergleich zur letzten normalen Saison 16/17 lagerten dieses Jahr am 1. März rund 3 % weniger Äpfel in Südtirol. Im Vergleich zum Durchschnitt der letzten fünf Jahre waren allerdings 10 % mehr Tafeläpfel eingelagert.