

Steigender Absatz im März

Wie schon in der letzten Ausgabe berichtet hat sich die Vermarktung deutlich belebt. Dies bestätigen nun auch die aktuellsten Vorratsdaten vom Bodensee. Demnach wurden im Februar über 20.000 t Tafeläpfel verkauft, was einem Absatz von rund 22 % entspricht. Damit hat sich der Absatz im März, im Vergleich zum Vormonat, um rund sechs Prozent gesteigert. Weiteres lesen Sie auf Seite 4.

🍏 Bodensee

Die Vermarktung hat, wie bereits in der vergangenen Woche, weiter an Dynamik zugenommen, was momentan zu einem erhöhten Mengenabfluss führt. Ein Grund dürfte wohl das frühlingshafte Wetter sein.

Die Preise sind weiterhin mehr oder weniger konstant. Grundsätzlich sind jedoch leichte Tendenzen nach oben erkennbar, besonders bei den Sorten Braeburn (aktuell laut Marktstatistik bei 37,67 €/dt) und Elstar (aktuell laut Marktstatistik bei 49,33 €/dt).

Der Export nach England mit Gala und Braeburn läuft nach dem vorerst abgewendeten Brexit wieder in gewohnten Bahnen.

Bei den Erdbeeren wird, wie bereits im vergangenen Jahr, mit einem frühen Saisonbeginn gerechnet. Vermutlich werden die ersten Erdbeeren aus geschütztem Anbau wohl schon in der ersten Maiwoche eintreffen.

Die Kernobstnotierung gilt für großhandelsfähige Mengen durchschnittlicher Qualität, in €/dt, netto, ohne Verpackung, ab Station Bodensee. Die notierten Preise sind für den Notierungstag von der Notierungskommission geschätzte Gleichgewichtspreise. Sie sind weder empfohlene Preise, noch verbindliche Richtpreise, sondern geben eine kurz gefasste Beurteilung der Marktlage. Die tatsächlichen Preise können je nach Lieferumfang und Qualität von den Notierungen abweichen. Spitzenqualitäten, Kleinverkäufe etc. erzielen entsprechend mehr.

Kooperationspartner in der Notierung sind:



🍏 Notierung Bodensee

Diese Woche keine Notierung!
Nächste Notierung 09.04.2019!

Kl.1, ab Station, ohne Verpackung, netto, in €/dt

2018/19	05.03.	±	22.01.	11.12.
Boskoop				
85/90	65		65	65
75/80/85	70		70	70
70/75	60		60	65
Braeburn				
85/90	50		50	55
75/80/85	53		53	58
70/75	51		51	56
65/70	40		40	45
Elstar				
85/90	55		55	60
75/80/85	70		70	70
70/75	65		65	65
65/70	50		50	55
60/65	45		45	53
Gala Royal				
70/75, 85/90	59		59	62
80/85	60		60	63
75/80	61		61	64
65/70	50	+2	48	51
60/65	49	+2	47	50
Golden D.				
85/90	51		51	55
75/80/85	54		54	58
70/75	46		46	50
Idared				
85/90	45		45	55
75/80/85	48		48	58
70/75	40		40	50
Jonagold				
85/90	45		45	55
75/80/85	57		57	62
70/75	53		53	58
65/70	40		40	45
Topaz				
85/90	49		49	54
75/80/85	55		55	60
70/75	52		52	57
65/70	43		43	48
60/65	40		40	45
Pinova				
85/90	55		55	55
75/80/85	63		63	63
70/75	60		60	60
65/70	50		50	57

Red Prince®	CA	CA	
85/90	40	40	-
75/80/85	52	52	-
70/75	48	48	-
65/70	35	35	-
Mostäpfel *)	8,0	8,0	8,0

Notierungsvorsitz: Pollok (KOB)

Redaktion / Bericht: Kreisel (LEL)

*) ab Erfassungsstation, Erzeugerpreis = Notierung - 1,5 €/dt + MwSt.

© LEL Schwäbisch Gmünd, KOB Bavendorf

Deutsche Großmärkte

Ø-Nettopreise (Frankfurt, Hamburg, Köln, München, Berlin) in €/dt, Kl. I

Woche		13	12	11	
Äpfel					
Boskoop	D	lose	81	82	82
	NL	lose	76	80	76
Braeburn	RA	75/80	-	139	-
	D	lose	79	80	80
	F	75/80	110	110	113
	I	70/75	103	105	104
Red Chief	I	75/80	-	120	120
	D	lose	83	82	82
Elstar	NL	lose	90	91	95
	D	lose	78	80	80
Fuji/Kiku®	I	75/80	125	125	125
	I	75/80	130	130	130
Gala	D	lose	-	50	50
	D	lose	76	76	76
Gloster	F	70/75	120	120	120
	I	70/75	112	110	107
Golden D.	NL	lose	93	83	83
	PL	lose	70	70	70
G. Smith	D	75/80	-	120	-
	F	70/75	121	121	124
	I	lose	-	95	95
Holstein Cox	D	lose	84	80	85
	D	lose	78	78	78
Jazz®	F	75/80	193	197	203
	I	75/80	192	192	192
Jonagold	B	70/75	74	75	75
	D	lose	77	77	76
Jonagored	I	75/80	125	130	130
	D	lose	73	71	71
Kanzi	NL	lose	73	75	70
	D	lose	135	135	135
	I	65/70	-	135	135
Pink Lady®	F	75/80	191	191	194
	I	70/75	208	210	210
	E	75/80	220	220	220
Pinova	D	lose	75	74	73
	F	70/75	130	130	130
Red Delicious	I	75/80	121	120	119
	F	75/80	195	212	194
Sonst. Clubs.	I	75/80	150	150	150
	D	lose	94	89	89

Royal Gala	NL lose	70	70	70
	RCH 70/75	133	135	-
	D lose	78	78	78
	F 75/80	140	140	140
	PL lose	64	65	-

Birnen

Abate Fetel	I	65/70	151	153	151
	ZA	65/70	146	141	149
A. Lucas	NL lose	88	88	86	
Flaschenbirne	I	70/75	171	175	175
Conference	B lose	95	101	98	
	D lose	-	115	115	
	NL lose	106	103	102	
Flamingo	RCH 70/75	223	223	-	
Triumph	ZA	65/70	114	113	-
Rosemarie	ZA	65/70	176	163	168
W. Christ rot	RA	70/75	150	153	160
	I	70/75	-	185	185
Santa Maria	I	65/70	167	168	169
Sonst. Sorten	D lose	125	125	125	
	NL lose	-	118	125	
	ZA	65/70	160	174	193
W. Christ	RA	65/70	138	137	142

Beeren

Erdbeeren	GR	271	233	-
	I	367	343	400
	E	263	270	326

Quelle: BLE

Vergangene Woche blieben einheimische Elstar-, Jonagold- und Boskoop-Äpfel marktbestimmend. Aus Italien kamen Granny Smith und Golden Delicious. Frankreich schickte Granny Smith und Pink Lady®. Die Präsenz von niederländischen und belgischen Äpfeln verdichtete sich. Aus Südafrika kamen erste Gala, sowie Tenroy aus Chile. Insgesamt verlief der Handel stetig und ohne besondere Höhepunkte. Die Qualität der europäischen Partien ließ meist keine Wünsche offen, konditionelle Schwächen waren nur selten auszumachen.

Südafrika dominierte den **Birnen**-markt, es konnte auf Abate Fetel, Cheeky, Rosemarie, W. Christ, Forelle, Packham's Triumph und Flamingo zugegriffen werden. Das breitaufgefächerte Angebot aus Übersee wurde durch argentinische W. Christ und chilenische Flamingo abgerundet. Aus Europa stammten italienische Abate Fetel und Santa Maria sowie niederländische und belgische Conference. Die Abwicklung gestaltete sich konstant.

Großmarkt München

Ø-Preise in €/dt, Kl. 1, netto

2018/19 2.4. 26.3.

Äpfel

Boskoop	D lose	75	75
Braeburn	D lose	78	78
	F 75/80	110	110
Elstar	D lose	78	78
Gala	ZA 70/75	169	178
Golden D.	D lose	78	75
	I 75/80	121	121
Jonagold	D lose	78	78
Kanzi®	D 75/80	145	150
Pink Lady®	F 75/80	175	180
	I 75/80	160	165
Pinova	D lose	78	75
Sonst. Clubsorten	F 75/80	185	185
Sonst. Sorten	D lose	88	88
Royal Gala	D lose	78	78

Birnen

Abate Fetel	I	70/75	174	169
	I	75/80	186	180
	ZA	75/80	156	164
Triumph	ZA	65/70	112	108
Rosemarie	ZA	70/75	185	192
W. Christ rot	RA	70/75	150	150
Santa Maria	I	65/70	169	169
	I	70/75	180	180
Sonst. Sorten	ZA	65/70	120	148

W. Christ	RA	65/70	150	150
	ZA	65/70	116	116

Quelle: BLE

Die großen **Apfelmengen** vom Bodensee führten trotz freundlicher Aufnahme vergangene Woche zu leichten Beständen am Großmarkt München. Französische und italienische Braeburn, Granny Smith und Golden D. fanden gute Unterbringungsmöglichkeiten. Es trafen erste helle und großkalibrige Gala aus Südafrika ein und eröffneten die Saison für Überseeware. Da die Lager noch immer mit süddeutscher Ware prall gefüllt sind, wird es für Drittlandware allerdings schwer werden.

Das südafrikanische **Birnen**sortiment blieb breit aufgestellt. Zuläufe an kleinfallenden Packham's Triumph zeigten sich weiterhin sehr hartreif und fanden deshalb kaum Beachtung. Der Markt wurde dominiert von gut gefärbten Rosemarie, Williams Christ und Abate Fetel. Cheeky bildeten Bestände, die an Kondition einbüßten. Argentinische Williams Christ und Red Bartlett gewannen an Bedeutung.

Notierung Elbe/Saale

Abgabepreise ab Station in €/dt, Kl.1, netto

2018/19 01.04. ± 18.03.

Elstar

60/65	45	45
65/70	53	-2 55
70/75	58	-2 60
75/80/85	75	75
85/90	70	70

Gala

60/65	38	-2 40
65/70	43	-2 45
70/75	50	50
75/80/85	65	-5 70
85/90	65	65

Jonagold

65/70/75	35	35
75/80	45	45
80/85	40	40
85/90	29	29

Golden Del.

65/70	-	30
70/75	-	50
75/80/85	-	65
85/90	-	45

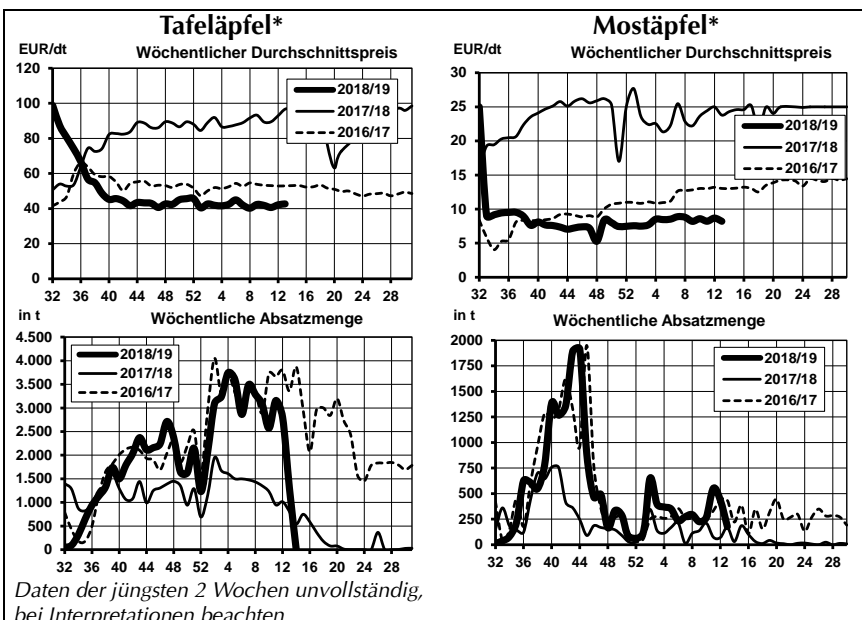
Pinova

65/70/75	35	35
75/80/85	65	65
85/90	48	-2 50

Braeburn

65/70	36	36
70/75	40	+2 38
75/80/85	60	+5 55
85/90	40	40

Quelle: Landesverband Sächsisches Obst e.V.



Notierung Niederelbe

Erzeugerabgabepreise
in €/dt, Kl. 1, netto

Diese Woche keine Notierung!

Nächste Notierung 08.04.2019.

2018/19	11.03.	±	18.02.	28.01.
Elstar	CA	CA	CA	
60/65	30	30	30	
65/70/75	45	45	45	
70/80	50	50	50	
75/80/85	60	60	60	
Gala	CA	CA	CA	
65/70	45	45	45	
70/80	50	50	50	
75/80/85	60	60	60	
Boskoop	CA	CA	CA	
75/80/85	55	55	55	
85/90	45	45	45	
90/100	25	25	25	
Braeburn	CA	CA	CA	
65/70	30	30	30	
70/75/80/85	35	35	35	
85/90	30	30	30	
Red Jonapr.	CA	CA	CA	
65/70/80/90	35	35	35	
75/80/85	45	45	45	
Jonagored	CA	CA	CA	
70/80/90	35	35	35	
Mostäpfel	5	5	5	
Conference				
55/65	35	35	35	
65/75	50	50	50	

Quelle: AMI

Das Angebot bei **Elstar** wird überschaubarer und man hofft auf festere Preise. Vom **Roten Boskoop** ist noch reichlich Ware verfügbar. Bei der **Jonagoldgruppe** und bei **Braeburn** zeigen sich festere Preise in den unteren Bereichen. Von **Golden Delicious** sind nur noch kleine Mengen verfügbar.

Impressum

Marktbericht für die Obstregion Bodensee
erscheint wöchentlich

Herausgeber
Landesanstalt für Landwirtschaft, Ernährung und Ländlichen Raum (LEL)
Oberbettringer Str. 162
73525 Schwäbisch Gmünd
www.agrarmaerkte-bw.de

Redaktion
Alexander Kreisel
Abt. Agrarmärkte und Qualitätssicherung
☎ 07171/917-206
☎ 07171/917-246
✉ obstmarkt@lel.bwl.de

Bezugsbedingungen
Jährlicher Bezugspreis inkl. Versand:
Inland: 55 €, Ausland: 85 €. Es gelten die Bezugsbedingungen der LEL.
Die Marktinformationen wurden mit äußerster Sorgfalt erarbeitet, eine Haftung schließen wir aus. Alle Rechte vorbehalten.
Abdruck und Auswertung nur nach schriftlicher Vereinbarung.

© LEL Schwäbisch Gmünd

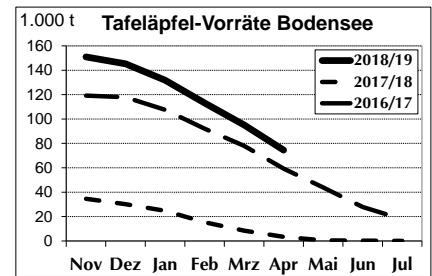
Notierung Südtirol

Abgangspreise in €/dt, Kl. 1, netto
2018/19 02.04. 26.03.
TW/HW ± BW ± TW BW

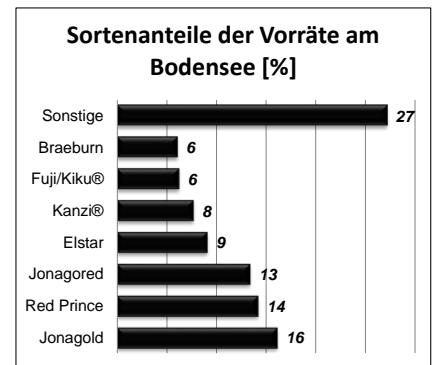
Royal Gala					
65/70	47	50	47	50	
70/75	53	58	53	58	
75/80	56	60	56	60	
80/85	60	75	60	75	
Stark Delicious					
70/75	45	50	45	50	
75/80	43	55	43	55	
80/90	50	55	50	55	
Golden Delicious					
70/75	40	-5	45	-5	45
75/80	47	-3	53	-5	50
80/90	60		65		60
Granny Smith					
70/75	52	+4	-	48	-
75/80	65	+3	-	62	-
80/90	75	+3	-	72	-
Morgenduft					
70/80	50	-		50	-
80/90	62	-3	-	65	-
Braeburn					
65/70	30	-	30	-	
70/75	40	-	40	-	
75/80	44	-4	-	48	-
80/85	44	-6	-	50	-
Fuji					
70/75	50	55	50	55	
75/80	60	80	60	80	
80/90	80	90	80	90	

Quellen: VOG, VIP und Fruttunion

Die höchsten Abbauraten wiesen die Sorten RubINETTE (-83 %), Boskoop (-45 %) und Gala Royal (-42 %) auf.



Von Jonagold (12.017 t) und Red Prince (10.581 t) waren mit weitem Abstand noch die meisten Äpfel verfügbar. RubINETTE wird wohl diesen Monat auslaufen.



Vorräte Bodensee

Am Bodensee beliefen sich die Lagerbestände am 01. April auf 74.565 t Äpfel. Damit wurden im Februar 20.605 t verkauft, was einer Abbaurate von 22 % entspricht. Damit hat sich der Abbau im Vergleich zum Februar um sechs Prozent gesteigert.

Im Vergleich zur letzten normalen Saison 16/17 lagerten dieses Jahr am 1. April rund 26 % mehr Äpfel am Bodensee. Im Vergleich zum Durchschnitt der letzten fünf Jahre sogar mehr als 46 %.

Apfellagerbestände Bodensee

Lagerbestände am 1. April, in t

Sorten	Apr 19	Apr 17	19/17		Mrz 19	Abbau in t	Abbau in %
			in %	in %			
Jonagold	12.017	8.835	+36	+36	13.547	-1.530	-11
Red Prince	10.581	8.151	+30	+117	11.667	-1.086	-9
Jonagored	9.989	9.869	+1	+21	11.966	-1.977	-17
Elstar	6.782	7.372	-8	+48	10.130	-3.348	-33
Kanzi®	5.733	4.208	+36	+86	8.510	-2.777	-33
Fuji/Kiku®	4.658	3.225	+44	+108	6.053	-1.395	-23
Braeburn	4.539	2.047	+122	+61	7.223	-2.684	-37
Gala Royal	4.410	3.441	+28	+73	7.555	-3.145	-42
Cameo®	2.795	1.828	+53	+39	3.161	-366	-12
Idared	2.343	2.153	+9	-41	2.399	-56	-2
Pinova	1.992	2.431	-18	-30	2.904	-912	-31
Golden D.	1.636	3.134	-48	-45	1.837	-201	-11
Topaz	750	97	+673	+230	1.144	-394	-34
Boskoop	492	74	+565	+2.695	898	-406	-45
RubINETTE	6	0	.	-27	35	-29	-83
Sonstige	5.842	2.371	+146	+252	6.141	-299	-5
Tafeläpfel	74.565	59.252	+26	+46	95.170	-20.605	-22

Ø: 5-Jahresdurchschnitt (2014-2018)

Quelle: LEL Schwäbisch Gmünd