

## Freilanderdbeeren treffen verspätet ein

Bedingt durch die kühle Witterung werden am Bodensee die ersten Freilanderdbeeren erst in den kommenden Tagen eintreffen. Bis jetzt wurden dort laut Marktstatistik nur 9 t vermarktet, dagegen wurden im gleichen Zeitraum der Vorsaison schon 231 t bei sommerlichem Wetter abgesetzt. Durch die geringen Mengen, die momentan auf dem Markt sind, bewegen sich die Preise im Schnitt noch um die 4,11 €/kg, in der vergangenen Saison lagen die Preise zur selben Zeit nur noch bei 2,54 €/kg.

## 🍎 Bodensee

Die Vermarktung von **Tafeläpfeln** zeigt sich, dank der relativ kühlen Wetterlage, unverändert stabil. Die Hauptnachfrage generieren noch die auslaufenden Sorten Braeburn, Elstar und Gala. Die Jonagoldgruppe steht momentan noch nicht im Fokus der Verbraucher. Von ihr sind noch hohe Bestände mit großen Kalibern vorhanden, weshalb sich die Vermarktung wohl eher schwierig gestalten wird. Die Preise werden daher vermutlich auf derzeitigem Niveau bleiben.

Die kühle Witterung sorgt zwar beim Kernobst für einen stabilen Absatz, **Erdbeeren** werden dagegen weniger nachgefragt. Im Gegensatz zur letzten Beerensaison werden dieses Jahr wohl auch nicht alle Erdbeeren auf einmal eintreffen. Tunnelware neigt sich langsam dem Ende entgegen und wird ab kommender Woche durch Freilandware abgelöst.

Die Kernobstnotierung gilt für großhandelsfähige Mengen durchschnittlicher Qualität, in €/dt, netto, ohne Verpackung, ab Station Bodensee. Die notierten Preise sind für den Notierungstag von der Notierungskommission geschätzte Gleichgewichtspreise. Sie sind weder empfohlene Preise, noch verbindliche Richtpreise, sondern geben eine kurz gefasste Beurteilung der Marktlage. Die tatsächlichen Preise können je nach Lieferumfang und Qualität von den Notierungen abweichen. Spitzenqualitäten, Kleinverkäufe etc. erzielen entsprechend mehr.

Kooperationspartner in der Notierung sind:



## 🍎 Notierung Bodensee

### Nächste Notierung am 04.06.2019!

Kl.1, ab Station, ohne Verpackung, netto, in €/dt

2018/19	14.05. ±	09.04.	05.03.
<b>Boskoop</b>		<b>CA</b>	<b>CA</b>
85/90	-	65	65
75/80/85	-	70	70
70/75	-	60	60
<b>Braeburn</b>	<b>CA</b>	<b>CA</b>	<b>CA</b>
85/90	50	50	50
75/80/85	53	53	53
70/75	51	51	51
65/70	40	40	40
<b>Elstar</b>	<b>CA</b>	<b>CA</b>	<b>CA</b>
85/90	55	55	55
75/80/85	70	70	70
70/75	69	+3	66
65/70	58	+3	55
60/65	45	45	45
<b>Gala Royal</b>	<b>CA</b>	<b>CA</b>	<b>CA</b>
70/75, 85/90	59	59	59
80/85	65	65	60
75/80	65	65	61
65/70	55	55	50
60/65	53	53	49
<b>Golden D.</b>	<b>CA</b>	<b>CA</b>	<b>CA</b>
85/90	51	51	51
75/80/85	54	54	54
70/75	46	46	46
<b>Idared</b>	<b>CA</b>	<b>CA</b>	<b>CA</b>
85/90	45	45	45
75/80/85	48	48	48
70/75	40	40	40
<b>Jonagold</b>	<b>CA</b>	<b>CA</b>	<b>CA</b>
85/90	35	-10	45
75/80/85	57	57	57
70/75	53	53	53
65/70	40	40	40
<b>Topaz</b>		<b>CA</b>	<b>CA</b>
85/90	-	49	49
75/80/85	-	55	55
70/75	-	52	52
65/70	-	43	43
60/65	-	40	40
<b>Pinova</b>	<b>CA</b>	<b>CA</b>	<b>CA</b>
85/90	48	-7	55
75/80/85	63	63	63
70/75	60	60	60
65/70	50	50	50

Red Prince®	CA		CA	CA
85/90	35	-5	40	40
75/80/85	52		52	52
70/75	48		48	48
65/70	35		35	35
<b>Mostäpfel *)</b>	-		9,0	8,0

Notierungsvorsitz: Pollok (KOB)

Redaktion / Bericht: Kreisel (LEL)

\*) ab Erfassungsstation

Erzeugerpreis = Notierung - 1,5 €/dt + MwSt.

© LEL Schwäbisch Gmünd, KOB Bavendorf

## Deutsche Großmärkte

Ø-Nettopreise (Frankfurt, Hamburg, Köln, München, Berlin) in €/dt, Kl. I

Woche 20 19 18

Woche	20	19	18
<b>Äpfel</b>			
Boskoop	D lose 85	85	83
	NL lose 87	88	85
Braeburn	D lose 78	78	77
	I 70/75 108	104	106
	NZ 70/75 181	185	191
	ZA 75/80 158	158	158
Red Chief	I 80/85 110	110	110
Cox Orange	NZ 70/75 189	190	195
Cripps Pink	RCH 75/80 256	256	-
Elstar	RCH 70/75 212	210	214
	D lose 91	88	85
	NL lose 90	90	92
Fuji/Kiku®	D lose 79	79	79
	I 75/80 125	125	125
Gala	D lose 75	73	62
Golden D.	D lose 79	75	76
	F 70/75 120	120	120
	I 70/75 112	111	113
	PL lose -	70	70
G. Smith	RA 75/80 110	110	-
	RCH 65/70 111	111	-
	F 70/75 124	124	121
	I 70/75 106	104	110
	ZA 75/80 156	156	156
Idared	D lose 78	78	78
Jazz®	F 75/80 170	191	189
	#NV 75/80 192	192	-
Jonagold	B lose 70	70	70
	D lose 76	76	75
Jonagored	D lose 75	74	74
	NL lose 70	70	70
Kanzi®	D lose 133	134	130
	I 75/80 184	181	178
Pink Lady®	F 75/80 193	187	185
	I 70/75 200	198	195
Pinova	D lose 81	79	78
Red Delicious	F 70/75 130	130	130
	I 75/80 121	120	122
Sonst. Clubs.	I 75/80 150	150	150
	NZ 75/80 209	214	214
Sonst. Sorten	D lose 86	87	91

	NZ	70/75	220	221	222
	NL	lose	70	70	70
Royal Gala	RA	75/80	128	128	130
	BR	75/80	119	122	122
	D	lose	81	79	78
	I	lose	100	98	99
	NZ	70/75	172	169	154
	PL	lose	-	65	65
	ZA	75/80	128	128	128

**Birnen**

Abate Fetel	RA	70/75	105	105	130
	RCH	70/75	169	171	174
	I	65/70	-	146	146
	ZA	65/70	146	149	150
Anjou	RA	65/70	152	152	-
Flaschenbirne I	I	70/75	175	175	175
Conference	B	lose	99	97	91
	NL	lose	102	102	107
Flamingo	ZA	65/70	-	136	-
Forelle	ZA	65/70	173	177	187

**Beeren**

Erdbeeren	B		460	600	378
	D		505	578	517
	GR		286	280	260
	NL		468	512	396
	E		304	294	235

Quelle: BLE

Die Präsenz europäischer **Äpfel** verminderte sich vergangen Woche an den deutschen Großmärkten, dagegen dehnten sich die der Importe aus Übersee aus. Der Verkaufszeitraum der dominierenden einheimischen, italienischen und französischen Partien bog auf die Zielgerade ein. Bei den Importen herrschte generell Neuseeland mit Gala Royal und Braeburn vor. Insgesamt verlief der Handel in gemächlichen Bahnen. Sofern die Qualität überzeugte, griffen die Kunden eher auf europäische Ware zurück.

Einheimische **Erdbeeren** dehnten sich merklich aus, die Produkte ließen hinsichtlich ihrer Ausfärbung und ihres Durchmessers allerdings mancherorts Wünsche offen. Die Abwicklungen kamen zudem wegen der niedrigen Temperaturen und des schlechten Wetters ins Stocken. Die Verkäufer griffen daher zu Vergünstigungen, um Schwung in die Vermarktung zu bringen und um Bestände zu vermeiden, was aber nicht immer von Erfolg gekrönt war.

**Großmarkt München**

Ø-Preise in €/dt, Kl. 1, netto

2018/19 21.5. 14.5.

**Äpfel**

Boskoop	D	lose	80	80
Braeburn	D	lose	78	78
	NZ	75/80	178	178
Cox Orange	NZ	70/75	178	178
Elstar	RCH	70/75	194	194
	D	lose	85	85
G. Smith	I	75/80	126	126
Jazz®	F	75/80	155	155
Jonagold	D	lose	78	78
Kanzi®	D	75/80	160	160
Pink Lady®	F	75/80	215	180
	I	75/80	200	170
Pinova	D	lose	78	78
Royal Gala	NZ	70/75	167	167
Topaz	D	lose	-	88

**Birnen**

Abate Fetel	I	70/75	-	180
	I	75/80	-	192
	ZA	75/80	132	136
Forelle	ZA	70/75	215	223
Triumph	ZA	65/70	116	120
Rosemarie	ZA	70/75	-	185
W. Christ rot	RA	70/75	139	133
W. Christ	RA	65/70	-	139

	ZA	65/70	108	112
<b>Beeren</b>				
Erdbeeren	D		410	530
	GR		170	270
	E		-	260

**Kirschen**

großfruchtig	GR		475	450
	E		575	650
kleinfruchtig	I		-	722
	E		400	450

Quelle: BLE

Das **Apfel**angebot am Großmarkt München wurde vergangene Woche weiter mit süddeutschen Erzeugnissen dominiert. Das Standardsortiment war noch in ausreichenden Mengen vorhanden und notierte unverändert. Lediglich die Sorten Tenroy und Elstar läuteten mit rückläufigen Mengen ihr Saisonende ein, damit gingen leichte Preiserhöhungen einher.

Die bislang dominierenden italienischen **Erdbeeren** stammten nur noch aus den nördlichen Anbaugebieten. Aufgrund der ungünstigen Witterungsverhältnisse traf jedoch eher blasse Ware ein, die aber aufgrund des geringeren Erntevolumens kaum günstiger angeboten wurde. Das inländische Sortiment fächerte sich immer stärker auf. Aufgrund der auch hier verbreiteten kühlen Witterung entstammte die inländische Ware noch immer aus dem geschützten Anbau.

**Notierung Elbe/Saale**

Abgabepreise ab Station in €/dt, Kl.1, netto

**Diese Woche keine Notierung!**

2018/19 29.04. ± 15.04.

**Gala**

60/65	-	35
65/70	-	43
70/75	-	50
75/80/85	-	65
85/90	-	-

**Jonagold**

65/70/75	35	35	
75/80	48	-2	50
80/85	38	-2	40
85/90	29		29

**Pinova**

65/70	35	35	
70/75	40	40	
75/80/85	65	65	
85/90	45	-5	50

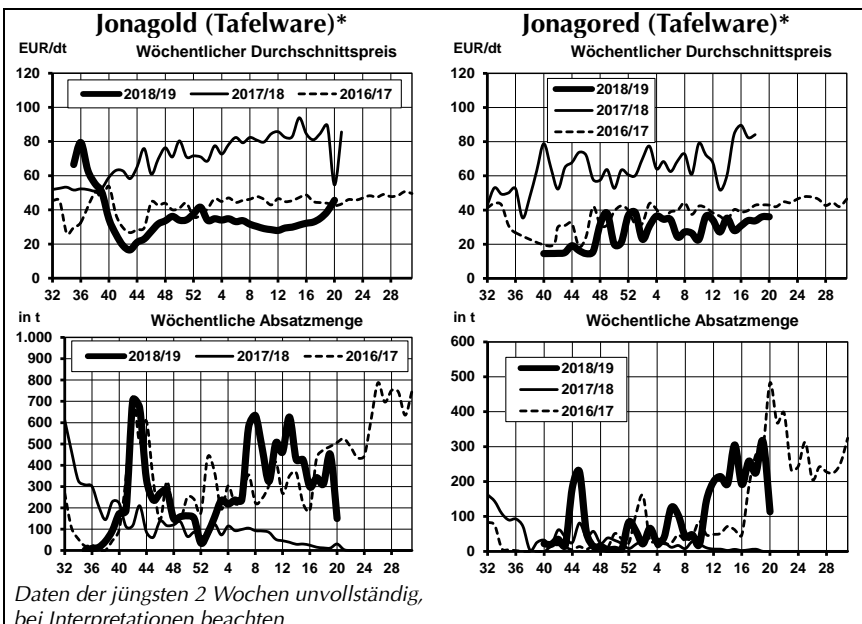
**Idared**

65/70/75/80/85	35	35	
85/90	30	+5	25

**Braeburn**

65/70	40	40	
70/75	40	40	
75/80/85	60	60	
85/90	43	-2	45

Quelle: Landesverband Sächsisches Obst e.V.




**Marktstatistik für die Obstregion Bodensee**

Woche / Saison	Absatzmengen (in t)						Preise (in €/dt)					
	20	19	18	17	Saison	Vorsaison	20	19	18	17	Saison	Vorsaison
<b>Äpfel gesamt</b>	<b>1.693</b>	<b>3.427</b>	<b>2.658</b>	<b>2.539</b>	<b>119.014</b>	<b>55.067</b>	<b>45,24</b>	<b>39,58</b>	<b>44,85</b>	<b>41,83</b>	<b>36,54</b>	<b>72,92</b>
Tafelware	1.277	2.673	2.454	2.332	92.274	45.320	55,99	47,49	47,89	44,31	44,37	83,31
Klasse 1	1.182	2.499	2.343	2.226	80.264	38.442	58,09	48,91	48,73	45,09	46,75	89,19
Klasse 2	95	174	111	106	12.010	6.878	29,78	27,01	30,12	27,80	28,45	50,44
Verwertung	416	754	204	207	26.736	9.716	12,22	11,54	8,25	13,91	9,54	24,52
<b>Boskoop</b>	<b>13</b>	<b>40</b>	<b>22</b>	<b>21</b>	<b>1.588</b>	<b>300</b>	<b>46,25</b>	<b>26,48</b>	<b>48,99</b>	<b>54,00</b>	<b>44,21</b>	<b>98,78</b>
Klasse 1	13	35	21	20	1.929	273	46,42	29,23	50,71	54,30	54,14	103,16
75/80	9	12	7	9	806	57	47,62	47,60	51,42	54,32	60,91	116,30
<b>Braeburn</b>	<b>79</b>	<b>309</b>	<b>377</b>	<b>369</b>	<b>16.035</b>	<b>6.408</b>	<b>44,03</b>	<b>44,63</b>	<b>43,77</b>	<b>41,14</b>	<b>37,13</b>	<b>87,20</b>
Klasse 1	75	295	364	358	14.936	5.826	45,56	45,55	44,19	41,46	38,02	90,60
75/80	21	77	98	66	2.277	1.011	50,97	52,97	50,40	51,20	45,82	99,14
70/80	27	91	124	110	4.856	1.667	45,53	44,52	43,49	41,42	39,21	88,19
Klasse 2	1	14	13	11	991	572	21,80	25,24	32,16	30,64	26,77	53,30
<b>Elstar</b>	<b>136</b>	<b>352</b>	<b>356</b>	<b>397</b>	<b>23.818</b>	<b>7.095</b>	<b>56,90</b>	<b>52,09</b>	<b>57,76</b>	<b>55,35</b>	<b>47,18</b>	<b>91,89</b>
Klasse 1	128	296	340	369	19.036	5.684	59,16	58,74	59,21	57,90	52,79	101,92
75/80	23	100	121	141	3.773	1.670	70,07	63,58	61,41	57,97	60,35	108,90
70/80	27	39	48	74	3.920	931	65,80	61,69	63,86	59,98	51,60	106,46
Klasse 2	9	45	14	28	3.410	1.411	23,64	19,45	27,10	21,47	29,36	51,50
<b>Gala Royal</b>	<b>160</b>	<b>364</b>	<b>346</b>	<b>336</b>	<b>18.483</b>	<b>10.320</b>	<b>56,87</b>	<b>54,89</b>	<b>55,12</b>	<b>52,72</b>	<b>47,88</b>	<b>92,41</b>
Klasse 1	158	353	341	326	16.066	9.315	57,40	55,98	55,64	53,67	50,41	96,77
75/80	60	103	139	86	3.293	1.613	62,29	59,61	58,97	59,01	56,67	105,76
70/80	29	70	66	64	3.577	2.851	49,61	47,94	47,50	46,36	47,06	98,71
60/70	27	79	60	64	2.965	515	66,48	66,41	65,15	64,56	55,83	96,88
Klasse 2	3	8	5	10	2.335	950	23,98	21,04	22,12	21,73	31,48	53,03
<b>Golden Delicious</b>	<b>12</b>	<b>40</b>	<b>48</b>	<b>65</b>	<b>902</b>	<b>1.812</b>	<b>40,34</b>	<b>38,60</b>	<b>43,52</b>	<b>40,74</b>	<b>39,92</b>	<b>60,14</b>
Klasse 1	10	30	44	59	750	1.463	44,31	42,48	44,98	42,57	42,72	63,72
75/80	3	9	14	33	222	461	43,71	44,95	47,30	44,47	44,61	73,42
70/75	2	12	19	13	130	357	38,26	40,78	42,77	39,49	38,27	53,27
Klasse 2	2	2	4	6	140	346	17,91	18,07	26,23	21,82	25,47	45,15
<b>Idared</b>	<b>31</b>	<b>19</b>	<b>1</b>	<b>-</b>	<b>82</b>	<b>943</b>	<b>21,62</b>	<b>21,00</b>	<b>41,45</b>	<b>33,17</b>	<b>24,19</b>	<b>73,53</b>
Klasse 2	31	19	-	-	67	177	21,62	21,00	-	-	21,27	55,90
<b>Jonagold</b>	<b>150</b>	<b>451</b>	<b>313</b>	<b>342</b>	<b>10.861</b>	<b>5.377</b>	<b>45,60</b>	<b>39,08</b>	<b>35,09</b>	<b>32,85</b>	<b>30,17</b>	<b>62,18</b>
Klasse 1	142	410	294	332	7.354	3.920	46,60	41,05	35,39	33,12	35,25	67,09
70/80	58	139	87	126	2.450	1.049	48,78	47,69	43,01	36,24	37,73	64,77
65/75	23	159	76	63	1.196	510	30,64	32,06	33,40	33,77	32,41	76,72
Klasse 2	8	19	19	10	1.999	1.431	28,63	30,88	30,40	23,61	24,23	49,44
<b>Jonagored</b>	<b>113</b>	<b>316</b>	<b>225</b>	<b>258</b>	<b>3.402</b>	<b>1.454</b>	<b>36,06</b>	<b>36,06</b>	<b>33,67</b>	<b>33,84</b>	<b>29,79</b>	<b>57,67</b>
Klasse 1	113	313	205	257	2.610	1.010	36,06	36,17	35,07	33,86	33,75	62,05
75/85	56	145	86	77	1.072	73	39,62	38,18	38,34	39,62	37,79	61,07
65/75	33	80	66	79	607	61	40,43	37,20	38,10	37,04	38,48	82,15
Klasse 2	-	2	20	1	264	442	-	21,69	19,32	28,97	22,88	47,77
<b>Sonst. Tafeläpfel</b>	<b>251</b>	<b>208</b>	<b>106</b>	<b>92</b>	<b>3.843</b>	<b>579</b>	<b>70,02</b>	<b>53,81</b>	<b>62,11</b>	<b>47,81</b>	<b>51,87</b>	<b>81,90</b>
Klasse 1	191	123	106	50	3.023	381	80,79	65,98	62,11	57,97	57,32	100,68
70/80	11	74	40	13	809	24	50,39	64,50	64,80	36,30	57,12	132,41
<b>Topaz</b>	<b>10</b>	<b>42</b>	<b>33</b>	<b>36</b>	<b>1.364</b>	<b>270</b>	<b>41,12</b>	<b>35,09</b>	<b>39,60</b>	<b>39,40</b>	<b>38,47</b>	<b>103,70</b>
Klasse 1	10	30	33	33	1.191	226	41,12	42,99	39,61	39,73	40,03	109,20
65/75	7	17	19	17	512	7	40,16	38,35	39,11	38,71	42,21	114,63
<b>Pinova</b>	<b>51</b>	<b>134</b>	<b>96</b>	<b>83</b>	<b>1.447</b>	<b>1.829</b>	<b>53,06</b>	<b>42,84</b>	<b>43,65</b>	<b>38,66</b>	<b>46,04</b>	<b>86,09</b>
Klasse 1	51	133	94	75	1.299	1.455	53,56	42,97	43,98	40,13	48,59	96,63
75/80	21	32	29	16	580	479	51,31	53,48	53,87	56,37	56,70	102,57
65/75	13	28	24	6	76	78	70,77	36,64	38,50	39,89	44,48	113,12
<b>Fuji</b>	<b>242</b>	<b>271</b>	<b>296</b>	<b>191</b>	<b>7.218</b>	<b>3.548</b>	<b>65,88</b>	<b>60,28</b>	<b>59,30</b>	<b>57,01</b>	<b>52,14</b>	<b>98,35</b>
Klasse 1	224	271	295	191	6.509	3.376	70,52	60,28	59,49	57,12	54,69	100,44
80/85	14	60	32	45	1.397	283	76,45	59,44	75,75	69,70	67,62	110,49
70/80	196	175	197	132	2.084	703	70,86	61,10	61,03	52,43	59,98	105,53
<b>Cameo®</b>	<b>53</b>	<b>79</b>	<b>61</b>	<b>57</b>	<b>3.024</b>	<b>1.584</b>	<b>43,93</b>	<b>43,38</b>	<b>41,81</b>	<b>39,46</b>	<b>40,11</b>	<b>81,28</b>
Klasse 1	14	25	29	28	2.145	1.426	57,21	55,84	43,89	41,48	45,21	85,89
75/85	13	23	19	15	872	-	59,22	58,24	52,71	48,57	50,73	-
Klasse 2	39	54	32	30	739	146	39,20	37,69	39,90	37,60	31,58	40,72
65/75	31	46	32	30	548	-	44,83	43,17	39,90	37,60	34,51	-
<b>Red Prince®</b>	<b>52</b>	<b>146</b>	<b>112</b>	<b>100</b>	<b>2.365</b>	<b>2.559</b>	<b>31,39</b>	<b>41,14</b>	<b>32,51</b>	<b>30,59</b>	<b>28,73</b>	<b>57,79</b>
Klasse 1	52	145	112	100	1.907	2.053	31,31	41,27	32,51	30,60	29,36	60,12
75/80	-	56	13	3	157	240	124,56	36,81	29,73	35,24	32,04	69,15
70/80	13	62	40	39	464	961	43,18	50,74	35,26	32,24	34,82	56,39
<b>Evelina</b>	<b>3</b>	<b>31</b>	<b>60</b>	<b>25</b>	<b>527</b>	<b>497</b>	<b>65,81</b>	<b>61,83</b>	<b>60,62</b>	<b>36,10</b>	<b>66,16</b>	<b>107,31</b>
Klasse 1	3	31	60	25	527	494	65,81	61,83	60,62	36,10	66,16	107,55
<b>Mostäpfel</b>	<b>334</b>	<b>613</b>	<b>202</b>	<b>164</b>	<b>20.905</b>	<b>8.507</b>	<b>8,16</b>	<b>8,18</b>	<b>8,25</b>	<b>8,23</b>	<b>7,95</b>	<b>23,39</b>

Saison (Lagerobst = Wirtschaftsjahr ab KW 32, Sommerobst(\*) = Kalenderjahr).

© LEL Schwäbisch Gmünd

### Notierung Niederelbe

Erzeugerabgabepreise  
in €/dt, Kl. 1, netto

**Diese Woche keine Notierung!**

**Nächste Notierung am 27.05.2019!**

2018/19	13.05.	±	29.04.	08.04.
<b>Elstar</b>	<b>CA</b>	<b>CA</b>	<b>CA</b>	
60/65	30		30	30
65/70/75	45		45	45
70/80	55		55	55
75/80/85	63		63	63
<b>Gala</b>	<b>CA</b>	<b>CA</b>	<b>CA</b>	
65/70	-		45	45
70/80	-		50	50
75/80/85	-		60	60
<b>Boskoop</b>	<b>CA</b>	<b>CA</b>	<b>CA</b>	
75/80/85	55		55	55
85/90	45		45	45
90/100	25		25	25
<b>Braeburn</b>	<b>CA</b>	<b>CA</b>	<b>CA</b>	
65/70	-		33	33
70/75	-		40	40
75/80/85	-		43	43
85/90	-		30	30
<b>Red Jonapr.</b>	<b>CA</b>	<b>CA</b>	<b>CA</b>	
65/70	35-37	+	35	35
70/80	40-42	+	40	35
75/80/85	48	+3	45	45
80/90	35-37	+	35	35
<b>Jonagold</b>	<b>CA</b>	<b>CA</b>	<b>CA</b>	
70/75	35		35	-
75/80	40		40	-
80/90	35		35	35
<b>Jonagored</b>	<b>CA</b>	<b>CA</b>	<b>CA</b>	
70/75	35		35	-
75/80	40		40	-
80/90	35		35	35
<b>Mostäpfel</b>	5		5	5

Quelle: AMI

Bei **Elstar** gehen die Absatzmengen langsam zurück, die Preise zeigen sich fester. Randkaliber bei **Rotem Boskoop** fließen hauptsächlich in die Verarbeitung. Die Preise bei **Red Jonaprince** sind unverändert.

### Impressum

**Marktbericht für die Obstregion Bodensee**

erscheint wöchentlich

**Herausgeber**

Landesanstalt für Landwirtschaft, Ernährung und Ländlichen Raum (LEL)  
Oberbettringer Str. 162  
73525 Schwäbisch Gmünd  
www.agrarmaerkte-bw.de

**Redaktion**

Alexander Kreisel  
Abt. Agrarmärkte und Qualitätssicherung  
☎ 07171/917-206  
☎ 07171/917-246  
✉ obstmarkt@lel.bwl.de

**Bezugsbedingungen**

Jährlicher Bezugspreis inkl. Versand:  
Inland: 55 €, Ausland: 85 €. Es gelten die  
Bezugsbedingungen der LEL.  
Die Marktinformationen wurden mit äußerster  
Sorgfalt erarbeitet, eine Haftung schließen wir aus. Alle Rechte vorbehalten.  
Abdruck und Auswertung nur nach schriftlicher  
Vereinbarung.

© LEL Schwäbisch Gmünd

### Notierung Südtirol

Abgangspreise in €/dt, Kl. 1, netto

2018/19 21.05. 14.05.  
TW/HW ± BW ± TW BW

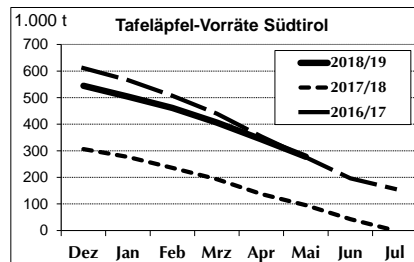
Sorte	21.05.	14.05.	±	BW	±	TW	BW
<b>Stark Delicious</b>							
70/75	45	50		45	50		
75/80	43	55		43	55		
80/90	50	55		50	55		
<b>Golden Delicious</b>							
70/75	32	37		32	37		
75/80	42	48		42	48		
80/90	53	57		53	57		
<b>Granny Smith</b>							
70/75	55	-		55	-		
75/80	67	-		67	-		
80/90	75	-		75	-		
<b>Morgenduft</b>							
70/80	45	-		45	-		
80/90	58	-		58	-		
<b>Braeburn</b>							
65/70	30	-		30	-		
70/75	35	-		35	-		
75/80	41	-		41	-		
80/85	41	-		41	-		
<b>Fuji</b>							
70/75	45	50		45	50		
75/80	55	70		55	70		
80/90	75	85		75	85		

Quellen: VOG, VIP und Fruttunion

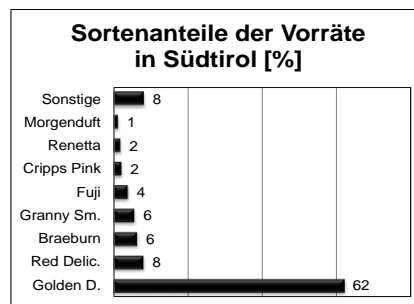
### Vorräte Südtirol

In Südtirol beliefen sich die Lagerbestände am 01. Mai auf 446.738 t Äpfel. Damit wurden im April 151.820 t verkauft, was einer Abbaurate von 25 % entspricht. Damit hat sich der Abbau im Vergleich zum März um vier Prozent gesteigert.

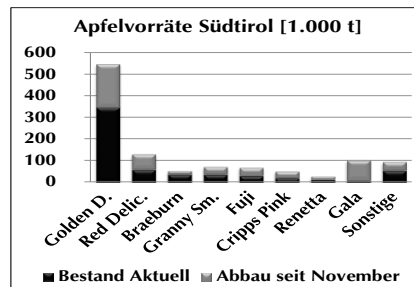
Die höchste Abbaurate wies die Sorte Gala mit -92 % auf. Idared und Gloster wurden dagegen nicht weiter abgebaut.



Von Golden Delicious waren mit 277.580 t mit weitem Abstand noch die höchsten Bestände vorhanden. Danach folgten Red Delicious (36.334 t), Braeburn (28.822 t) und Granny Smith (25.319 t).



Im Vergleich zur letzten normalen Saison 16/17 lagerten dieses Jahr am 1. Mai rund 6 % mehr Äpfel in Südtirol. Im Vergleich zum Durchschnitt der letzten fünf Jahre sogar mehr als 24 %.



### Apfelflagerbestände Südtirol

Lagerbestände am 1. Mai, in t

Sorten	1917		19/Ø		Apr 19	Abbau in t	Abbau in %
	Mai 19	Mai 17	in %	in %			
Golden D.	277.580	275.493	+1	+21	343.134	-65.554	-19
Red Delic.	36.334	36.870	-1	+19	58.517	-22.183	-38
Braeburn	28.822	22.697	+27	+51	37.014	-8.192	-22
Granny Sm.	25.319	20.518	+23	+8	36.505	-11.186	-31
Fuji	17.590	14.813	+19	-8	29.798	-12.208	-41
Cripps Pink	9.916	9.366	+6	+25	20.090	-10.174	-51
Renetta	8.542	5.628	+52	+122	12.227	-3.685	-30
Morgenduft	5.769	5.214	+11	+8	6.668	-899	-13
Jonagold	4.409	3.525	+25	-22	4.292	+117	+3
Gala	556	1.753	-68	-35	6.843	-6.287	-92
Stayman	200	2.940	-93	-93	212	-12	-6
Idared	40	517	-92	-95	40	±0	±0
Gloster	5	0	.	+32	5	±0	±0
Sonstige	31.656	20.272	+56	+184	43.214	-11.558	-27
<b>Tafeläpfel</b>	<b>446.738</b>	<b>419.607</b>	<b>+6</b>	<b>+24</b>	<b>598.558</b>	<b>-151.820</b>	<b>-25</b>

Ø: 5-Jahresdurchschnitt (2014-2018)

Quelle: Handelskammer Bozen