

## Saisonbeginn bei Steinobst & Strauchbeeren

Es treffen bereits die ersten Himbeeren, Johannis- und Stachelbeeren sowie erste Kirschen aus deutschem Anbau ein. Bei den Himbeeren wird es wohl einen optimalen Übergang von Importware aus Südeuropa hin zu deutscher Ware in KW 25/26 geben. Dagegen werden deutsche Kirschen mit steigender Importware aus dem Mittelmeerraum zu konkurrieren haben.

### 🍏 Bodensee

Durch die sommerlichen Temperaturen verlaufen die Geschäfte bei den **Tafeläpfeln** in ruhigeren Bahnen. Kanzi® und Elstar sind geräumt. Nun steht die Jonagoldgruppe und Golden D. wohl noch bis Ende September zur Verfügung. Die Preise präsentieren sich unverändert, weshalb bei der gestrigen Notierung nur die ausgelaufenen Sorten herausgenommen wurden. Der Focus bewegt sich nun hin zum Stein- und Beerenobst.

**Erdbeeren** sind mittlerweile mehr eingetroffen als erwartet. Die Hauptsaison wird voraussichtlich noch eine Woche andauern, danach werden keine Aktionen mehr bedient. Die Nachfrage verläuft zufriedenstellend bei guten Preisen.

Jetzt treffen auch die ersten geringen Mengen **Stachel- und Johannisbeeren** ein. Ebenso befindet sich die **Kirschenernte** in den ersten Zügen. Generell übersteigt zurzeit die Nachfrage das Angebot beim Stein- und Strauchbeerenobst.

Die Kernobstnotierung gilt für großhandelsfähige Mengen durchschnittlicher Qualität, in €/dt, netto, ohne Verpackung, ab Station Bodensee. Die notierten Preise sind für den Notierungstag von der Notierungskommission geschätzte Gleichgewichtspreise. Sie sind weder empfohlene Preise, noch verbindliche Richtpreise, sondern geben eine kurz gefasste Beurteilung der Marktlage. Die tatsächlichen Preise können je nach Lieferumfang und Qualität von den Notierungen abweichen. Spitzenqualitäten, Kleinverkäufe etc. erzielen entsprechend mehr.

Kooperationspartner in der Notierung sind:



### 🍏 Notierung Bodensee

#### Nächste Notierung am 16.07.2019!

Kl.1, ab Station, ohne Verpackung, netto, in €/dt

2018/19	18.06.	±14.05.	09.04.
<b>Braeburn</b>	<b>CA</b>	<b>CA</b>	<b>CA</b>
85/90	-	50	50
75/80/85	-	53	53
70/75	-	51	51
65/70	-	40	40
<b>Elstar</b>	<b>CA</b>	<b>CA</b>	<b>CA</b>
85/90	-	55	55
75/80/85	-	70	70
70/75	-	69	66
65/70	-	58	55
60/65	-	45	45
<b>Gala Royal</b>	<b>CA</b>	<b>CA</b>	<b>CA</b>
70/75, 85/90	-	59	59
75/80/85	-	65	65
65/70	-	55	55
60/65	-	53	53
<b>Golden D.</b>	<b>CA</b>	<b>CA</b>	<b>CA</b>
85/90	51	51	51
75/80/85	54	54	54
70/75	46	46	46
<b>Idared</b>	<b>CA</b>	<b>CA</b>	<b>CA</b>
85/90	45	45	45
75/80/85	48	48	48
70/75	40	40	40
<b>Jonagold</b>	<b>CA</b>	<b>CA</b>	<b>CA</b>
85/90	35	35	45
75/80/85	57	57	57
70/75	53	53	53
65/70	40	40	40
<b>Pinova</b>	<b>CA</b>	<b>CA</b>	<b>CA</b>
85/90	48	48	55
75/80/85	63	63	63
70/75	60	60	60
65/70	50	50	50
<b>Red Prince®</b>	<b>CA</b>	<b>CA</b>	<b>CA</b>
85/90	35	35	40
75/80/85	52	52	52
70/75	48	48	48
65/70	35	35	35

Notierungsvorsitz: Pollok (KOB)

Redaktion / Bericht: Kreisel (LEL)

© LEL Schwäbisch Gmünd, KOB Bavendorf

## Deutsche Großmärkte

Ø-Nettopreise (Frankfurt, Hamburg, Köln, München, Berlin) in €/dt, Kl. I

Woche 24 23 22

Äpfel		24	23	22
Boskoop	D lose	89	94	92
	NL lose	-	-	93
Braeburn	D lose	80	81	82
	I 70/75	108	105	103
	NZ 65/70	158	158	158
Red Chief	I 75/80	115	115	115
Cox Orange	NZ 70/75	197	200	201
Elstar	RCH 70/75	190	197	201
	D lose	89	90	90
	NL lose	104	100	93
	Fuji/Kiku	D lose	-	-
	I 75/80	-	-	105
	Gala	D lose	72	79
	PL lose	85	90	85
	Golden D.	D lose	80	80
	I 70/75	97	103	119
	NL lose	-	-	90
	PL 70/75	-	75	80
G. Smith	RA 75/80	110	110	110
	RCH 65/70	-	-	111
	I 70/75	107	107	107
	NZ 75/80	161	161	161
Idared	D lose	80	86	
Jazz	RCH 70/75	265	255	270
	F 75/80	155	159	177
	NZ 70/75	220	-	220
	B 80/85	-	-	90
Jonagold	D lose	81	77	
	Jonagored	D lose	73	74
Kanzi	D lose	-	-	
	I 75/80	175	178	
Pink Lady	RA 75/80	242	246	
	RCH 70/75	262	245	
	F 75/80	206	206	
	I 70/75	210	202	
Pinova	D lose	78	77	
Red Delicious	I 75/80	125	122	
Sonst. Clubs.	F 75/80	-	-	
Sonst. Sorten	NZ 70/75	-	216	
	NL lose	-	-	
Royal Gala	RA 75/80	128	128	
	BR 70/75	-	-	
	RCH 70/75	136	134	
	D lose	83	84	
	NZ 70/75	160	160	

### Birnen

Abate Fetel	RA 75/80	140	147
	RCH 70/75	169	168
	I 70/75	-	173
	ZA 65/70	154	150
Anjou	RA 65/70	-	156
Flaschenbirne	I 70/75	-	120

Conference	B	lose	95	96	98
	NL	lose	100	95	94

**Beeren**

Erdbeeren	B	-	-	347
	D	287	300	306
	I	-	135	269
	NL	360	270	295
	PL	-	-	380

Quelle: BLE

Vergangene Woche wuchsen die **Apfel**importe aus Übersee mit Gala Royal aus Neuseeland, Chile, Argentinien und Brasilien an den deutschen Großmärkten an. Aus Neuseeland kamen Braeburn und Jazz®, Chile beteiligte sich mit Pink Lady® und Elstar. Der Verkauf der Importe verlief in normalen Bahnen. Die Partien aus Deutschland, Italien und Frankreich generierten aber noch immer eine ausreichende Beachtung, daher verharrten ihre Preise auf gleichbleibendem Niveau.

Deutschland dominierte den **Erdbeeren**markt vor den Niederlanden und Griechenland. Die Früchte wiesen oft Schäden durch Starkregen auf. Qualitativ hochwertige Ware war knapp und wurde von den Kunden gesucht, die Preise passten sich dementsprechend an.

Bei den **Kirschen** prägten Spanien und die Türkei noch das Geschehen. Die inländische Saison kam aber langsam ins Rollen. Inzwischen traf mehr und mehr großfruchtige Ware ein, diese war aber nicht immer ansprechend ausgefärbt, sodass sich ihr Umschlag beschwerlich gestaltete.

**Großmarkt München**

Ø-Preise in €/dt, Kl. 1, netto

2018/19 18.6. 11.6.

<b>Äpfel</b>					
Boskoop	D	lose	78	83	
Braeburn	D	lose	78	80	
	NZ	75/80	161	167	
Elstar	RCH	70/75	161	164	
	D	lose	83	83	
Golden D.	D	lose	78	78	
Jazz®	F	75/80	155	155	
	NZ	75/80	194	200	
Jonagold	D	lose	78	78	
Kanzi®	D	75/80	165	165	
Pink Lady®	RA	75/80	238	246	
	F	75/80	190	210	
	I	75/80	150	190	
Royal Gala	D	lose	83	83	

**Birnen**

Abate Fetel	RCH	70/75	150	150
	ZA	75/80	124	124
Forelle	RCH	65/70	208	208
Triumph	RA	70/75	107	107
	ZA	65/70	112	112
W. Christ rot	RA	70/75	128	128

**Beeren**

Erdbeeren	D	310	190
-----------	---	-----	-----

**Kirschen**

großfruchtig	GR	375	425
	I	444	500
	E	400	450

Quelle: BLE

Bei weiter zunehmenden Lieferungen aus Neuseeland begann vergangene Woche sich das inländische **Apfel**angebot am Großmarkt München bereits zu verkleinern. Topaz vom Bodensee stand nicht mehr in den Umfängen wie in den Vorwochen zur Verfügung, Braeburn sowie Tenroy waren ebenfalls rückläufig. Die Gesamtnachfrage gestaltete sich etwas ruhiger, was

auf ein stärkeres Interesse an Weich- und Steinobst zurückzuführen war.

Nach den zum Teil verheerenden Regen- und Hagelfällen in Süddeutschland in der Vorwoche waren die Zuläufe an **Erdbeeren** mit stabilen Qualitäten sehr begrenzt. Die sich vergrößernden Bestände mit schwächeren Qualitäten waren nahezu unverkäuflich. In der zweiten Wochenhälfte beruhigte sich der Markt wieder, die einlaufenden Mengen zeigten sich besser in der Haltbarkeit und verzeichneten bei sommerlichen Temperaturen eine gute Aufnahme. Preisliche Korrekturen nach oben waren bei Bestandsabbau in der Folge realisierbar.

**Notierung Elbe/Saale**

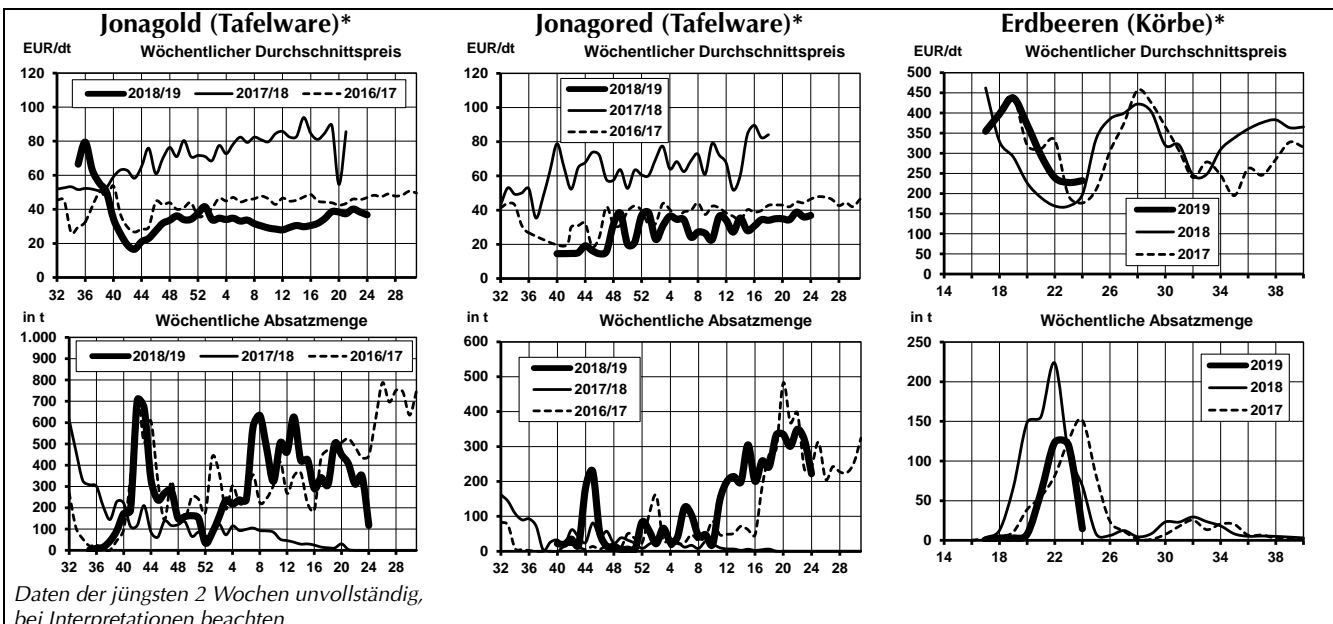
Abgabepreise ab Station in €/dt, Kl.1, netto

**Diese Woche keine Notierung!**

2018/19 29.04. ± 15.04.

<b>Jonagold</b>			
65/70/75	35		35
75/80	48	-2	50
80/85	38	-2	40
85/90	29		29
<b>Pinova</b>			
65/70	35		35
70/75	40		40
75/80/85	65		65
85/90	45	-5	50
<b>Idared</b>			
65/70/75/80/85	35		35
85/90	30	+5	25
<b>Braeburn</b>			
65/70	40		40
70/75	40		40
75/80/85	60		60
85/90	43	-2	45

Quelle: Landesverband Sächsisches Obst e.V.



## Marktstatistik für die Obstregion Bodensee

Woche / Saison	Absatzmengen (in t)						Preise (in €/dt)					
	24	23	22	21	Saison	Vorsaison	24	23	22	21	Saison	Vorsaison
<b>Äpfel gesamt</b>	<b>1.040</b>	<b>2.630</b>	<b>2.229</b>	<b>3.531</b>	<b>131.341</b>	<b>55.121</b>	<b>33,78</b>	<b>34,21</b>	<b>44,70</b>	<b>41,92</b>	<b>36,78</b>	<b>72,89</b>
Tafelware	849	1.948	2.092	3.040	102.502	45.333	39,70	43,41	47,10	47,20	44,46	83,31
Klasse 1	739	1.708	2.011	2.903	89.798	38.450	42,57	46,54	47,70	48,07	46,75	89,19
Klasse 2	110	240	82	137	12.703	6.883	20,48	21,22	32,36	28,88	28,31	50,44
Verwertung	191	682	136	491	28.839	9.757	7,49	7,93	7,96	9,23	9,45	24,52
<b>Braeburn</b>	<b>55</b>	<b>153</b>	<b>265</b>	<b>538</b>	<b>17.423</b>	<b>6.408</b>	<b>17,43</b>	<b>42,22</b>	<b>44,86</b>	<b>44,56</b>	<b>37,53</b>	<b>87,20</b>
Klasse 1	22	136	261	520	16.229	5.826	30,73	44,99	45,16	45,34	38,50	90,60
75/80	3	36	40	112	2.540	1.011	56,93	51,79	49,24	41,07	45,61	99,14
70/80	2	23	100	224	5.287	1.667	38,19	49,33	47,16	49,73	39,90	88,19
Klasse 2	34	16	4	18	1.086	572	9,01	18,80	25,69	21,78	25,94	53,30
<b>Elstar</b>	<b>42</b>	<b>266</b>	<b>202</b>	<b>393</b>	<b>25.071</b>	<b>7.095</b>	<b>59,93</b>	<b>54,02</b>	<b>64,13</b>	<b>51,81</b>	<b>47,57</b>	<b>91,89</b>
Klasse 1	39	220	194	376	20.191	5.684	63,21	62,68	65,73	53,01	53,07	101,92
75/80	15	102	83	105	4.150	1.670	65,70	70,85	73,36	65,76	60,47	108,90
Klasse 2	3	46	8	17	3.505	1.411	15,07	12,60	23,83	24,53	29,18	51,50
<b>Gala Royal</b>	<b>30</b>	<b>139</b>	<b>205</b>	<b>306</b>	<b>19.433</b>	<b>10.321</b>	<b>56,77</b>	<b>59,49</b>	<b>57,89</b>	<b>58,43</b>	<b>48,37</b>	<b>92,42</b>
Klasse 1	30	137	199	298	16.989	9.317	56,77	60,02	58,73	59,36	50,86	96,78
75/80	8	17	55	93	3.566	1.613	68,02	68,40	62,86	62,89	57,01	105,76
70/80	4	25	41	56	3.726	2.851	53,46	54,46	49,12	49,76	47,25	98,71
60/70	9	69	62	102	3.232	515	59,02	64,43	65,97	65,13	56,41	96,88
<b>Golden Delicious</b>	<b>25</b>	<b>30</b>	<b>23</b>	<b>47</b>	<b>1.043</b>	<b>1.812</b>	<b>42,44</b>	<b>45,62</b>	<b>37,71</b>	<b>44,21</b>	<b>40,38</b>	<b>60,14</b>
Klasse 1	25	30	18	44	879	1.463	42,44	45,73	42,99	45,71	42,93	63,72
75/80	7	12	8	16	270	461	42,44	48,52	45,47	48,04	44,94	73,42
70/75	13	11	2	11	169	357	40,72	44,91	39,01	47,63	39,51	53,27
<b>Idared</b>	<b>20</b>	<b>52</b>	-	<b>21</b>	<b>181</b>	<b>943</b>	<b>21,00</b>	<b>21,87</b>	-	<b>22,42</b>	<b>22,94</b>	<b>73,53</b>
Klasse 2	20	51	-	19	157	177	21,00	21,76	-	22,00	21,49	55,90
<b>Jonagold</b>	<b>117</b>	<b>350</b>	<b>311</b>	<b>407</b>	<b>12.377</b>	<b>5.381</b>	<b>36,80</b>	<b>38,38</b>	<b>40,15</b>	<b>37,44</b>	<b>30,97</b>	<b>62,20</b>
Klasse 1	104	317	294	385	8.747	3.923	39,41	40,05	40,80	37,88	35,64	67,11
70/80	44	152	119	138	2.985	1.049	40,36	44,11	43,40	42,29	38,48	64,77
65/75	8	20	92	84	1.499	513	35,97	36,44	33,23	33,49	32,67	76,81
Klasse 2	14	32	17	22	2.122	1.431	17,16	22,06	28,75	29,62	24,31	49,45
<b>Jonagored</b>	<b>222</b>	<b>319</b>	<b>350</b>	<b>301</b>	<b>4.863</b>	<b>1.454</b>	<b>36,86</b>	<b>36,00</b>	<b>38,82</b>	<b>34,40</b>	<b>31,68</b>	<b>57,67</b>
Klasse 1	217	308	350	299	4.051	1.010	37,57	36,58	38,82	34,42	34,67	62,06
75/85	134	131	188	97	1.691	73	39,26	39,62	39,88	38,38	38,34	61,07
65/75	49	101	110	96	1.039	61	40,23	38,39	40,49	38,83	38,65	82,15
Klasse 2	5	10	-	1	283	442	8,00	18,54	35,15	29,39	22,46	47,77
<b>Sonst. Tafeläpfel</b>	<b>37</b>	<b>49</b>	<b>102</b>	<b>140</b>	<b>4.171</b>	<b>579</b>	<b>60,16</b>	<b>60,66</b>	<b>59,03</b>	<b>56,28</b>	<b>52,37</b>	<b>81,90</b>
Klasse 1	37	49	101	140	3.350	381	60,16	60,22	59,18	56,28	57,40	100,68
75/85	3	8	20	50	165	1	32,04	33,09	61,79	58,01	54,42	106,79
70/80	10	5	24	39	887	24	37,67	43,06	59,46	50,72	56,61	132,41
65/75	5	9	18	25	338	48	34,78	29,98	32,69	38,99	39,90	82,93
<b>Topaz</b>	<b>5</b>	<b>23</b>	<b>2</b>	<b>23</b>	<b>1.468</b>	<b>270</b>	<b>46,34</b>	<b>39,81</b>	<b>-58,35</b>	<b>39,09</b>	<b>38,25</b>	<b>103,70</b>
Klasse 1	5	22	2	22	1.292	226	46,34	39,87	-78,80	39,44	39,67	109,20
<b>Pinova</b>	<b>24</b>	<b>100</b>	<b>102</b>	<b>137</b>	<b>1.932</b>	<b>1.829</b>	<b>48,62</b>	<b>48,07</b>	<b>44,93</b>	<b>47,28</b>	<b>46,14</b>	<b>86,09</b>
Klasse 1	23	90	93	114	1.723	1.455	49,26	51,73	47,80	50,38	48,74	96,63
Klasse 2	1	10	9	11	162	355	30,23	14,57	15,18	21,15	23,09	45,82
<b>Fuji</b>	<b>47</b>	<b>163</b>	<b>197</b>	<b>316</b>	<b>8.221</b>	<b>3.551</b>	<b>62,21</b>	<b>51,89</b>	<b>58,72</b>	<b>58,32</b>	<b>52,82</b>	<b>98,30</b>
Klasse 1	46	155	187	315	7.510	3.376	62,76	54,00	61,36	58,39	55,10	100,44
80/85	17	34	41	35	1.582	283	75,74	75,64	65,74	75,96	67,64	110,49
70/80	23	75	86	128	2.548	703	54,86	54,86	64,83	65,25	60,15	105,53
<b>Cameo®</b>	<b>35</b>	<b>61</b>	<b>70</b>	<b>271</b>	<b>3.532</b>	<b>1.587</b>	<b>51,06</b>	<b>46,60</b>	<b>52,80</b>	<b>52,57</b>	<b>41,67</b>	<b>81,30</b>
Klasse 1	13	24	41	242	2.527	1.429	56,25	54,11	56,26	53,19	46,32	85,90
75/85	11	20	16	87	1.011	-	60,42	60,20	59,46	56,41	51,79	-
Klasse 2	22	37	29	29	865	146	47,92	41,72	47,95	47,49	33,70	40,72
<b>Red Prince®</b>	<b>162</b>	<b>207</b>	<b>230</b>	<b>101</b>	<b>3.110</b>	<b>2.561</b>	<b>30,29</b>	<b>31,11</b>	<b>31,37</b>	<b>35,29</b>	<b>29,48</b>	<b>57,79</b>
Klasse 1	152	189	230	98	2.621	2.053	31,74	33,30	31,37	35,67	30,31	60,12
80/85	22	47	42	21	392	217	23,26	26,23	25,04	27,62	26,26	59,43
70/80	34	51	33	17	624	961	41,76	42,25	39,92	36,14	36,54	56,39
Klasse 2	10	19	-	3	423	508	8,00	8,79	-	21,18	26,82	48,38
<b>Evelina</b>	<b>24</b>	<b>11</b>	<b>10</b>	<b>12</b>	<b>631</b>	<b>497</b>	<b>48,26</b>	<b>66,34</b>	<b>56,92</b>	<b>49,08</b>	<b>64,40</b>	<b>107,31</b>
Klasse 1	24	11	10	8	627	494	48,26	66,34	56,92	57,43	64,62	107,55
70/80	5	1	6	4	173	115	52,81	61,21	53,17	50,88	57,52	107,06
65/75	18	2	2	1	51	247	46,87	57,71	57,52	45,37	68,63	106,22
<b>Mostäpfel</b>	<b>191</b>	<b>682</b>	<b>129</b>	<b>464</b>	<b>22.980</b>	<b>8.548</b>	<b>7,49</b>	<b>7,93</b>	<b>8,18</b>	<b>8,18</b>	<b>7,96</b>	<b>23,40</b>
<b>Beeren gesamt</b>	<b>15</b>	<b>120</b>	<b>124</b>	<b>60</b>	<b>333</b>	<b>824 *</b>	<b>231,90</b>	<b>227,30</b>	<b>239,51</b>	<b>295,30</b>	<b>251,34</b>	<b>206,73 *</b>
Tafelware	15	120	124	60	333	824	231,90	227,30	239,51	295,30	251,34	206,72
Klasse 1	15	120	124	60	333	824	231,90	227,30	239,51	295,30	251,34	206,72
<b>Erdbeeren, Körbe</b>	<b>15</b>	<b>120</b>	<b>124</b>	<b>60</b>	<b>333</b>	<b>790 *</b>	<b>231,90</b>	<b>227,30</b>	<b>239,51</b>	<b>295,30</b>	<b>251,34</b>	<b>200,58 *</b>
Klasse 1	15	120	124	60	333	790	231,90	227,30	239,51	295,30	251,34	200,58
30+	8	30	11	-	49	65	228,65	217,35	219,18	-	219,58	198,66

Saison (Lagerobst = Wirtschaftsjahr ab KW 32, Sommerobst\*) = Kalenderjahr.

© LEL Schwäbisch Gmünd

### Notierung Niederelbe

Erzeugerabgabepreise  
in €/dt, Kl. 1, netto

**Diese Woche keine Notierung!**

2018/19	13.05.	±	29.04.	08.04.
<b>Elstar</b>	<b>CA</b>	<b>CA</b>	<b>CA</b>	<b>CA</b>
60/65	30		30	30
65/70/75	45		45	45
70/80	55		55	55
75/80/85	63		63	63
<b>Gala</b>	<b>CA</b>	<b>CA</b>	<b>CA</b>	<b>CA</b>
65/70	-		45	45
70/80	-		50	50
75/80/85	-		60	60
<b>Boskoop</b>	<b>CA</b>	<b>CA</b>	<b>CA</b>	<b>CA</b>
75/80/85	55		55	55
85/90	45		45	45
90/100	25		25	25
<b>Braeburn</b>	<b>CA</b>	<b>CA</b>	<b>CA</b>	<b>CA</b>
65/70	-		33	33
70/75	-		40	40
75/80/85	-		43	43
85/90	-		30	30
<b>Red Jonapr.</b>	<b>CA</b>	<b>CA</b>	<b>CA</b>	<b>CA</b>
65/70	35-37	+	35	35
70/80	40-42	+	40	35
75/80/85	48	+3	45	45
80/90	35-37	+	35	35
<b>Jonagold</b>	<b>CA</b>	<b>CA</b>	<b>CA</b>	<b>CA</b>
70/75	35		35	-
75/80	40		40	-
80/90	35		35	35
<b>Jonagored</b>	<b>CA</b>	<b>CA</b>	<b>CA</b>	<b>CA</b>
70/75	35		35	-
75/80	40		40	-
80/90	35		35	35
<b>Mostäpfel</b>	5		5	5

Quelle: AMI

An der Niederelbe sind noch kleine Mengen **Elstar** verfügbar, allerdings nur noch für die Direktvermarktung. Die Absatzmenge bei Red **Jonaprince** könnte etwas umfangreicher sein, bei **Jonagold** zeigt sich der Absatz befriedigend.

### Impressum

**Marktbericht für die Obstregion Bodensee**

erscheint wöchentlich

**Herausgeber**

Landesanstalt für Landwirtschaft, Ernährung und Ländlichen Raum (LEL)  
Oberbetringer Str. 162  
73525 Schwäbisch Gmünd  
www.agrarmaerkte-bw.de

**Redaktion**

Alexander Kreisel  
Abt. Agrarmärkte und Qualitätssicherung  
☎ 07171/917-206  
☎ 07171/917-246  
✉ obstmarkt@lel.bwl.de

**Bezugsbedingungen**

Jährlicher Bezugspreis inkl. Versand:  
Inland: 55 €, Ausland: 85 €. Es gelten die Bezugsbedingungen der LEL.  
Die Marktinformationen wurden mit äußerster Sorgfalt erarbeitet, eine Haftung schließen wir aus. Alle Rechte vorbehalten. Abdruck und Auswertung nur nach schriftlicher Vereinbarung.

© LEL Schwäbisch Gmünd

### Notierung Südtirol

Abgangspreise in €/dt, Kl. 1, netto

2018/19 18.06. 11.06.

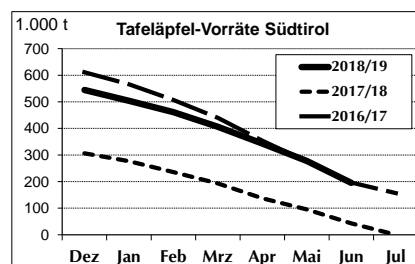
	TW/HW	±	BW	±	TW	BW
<b>Stark Delicious</b>						
70/75	40		50		40	50
75/80	41		52		41	52
80/90	45		55		45	55
<b>Golden Delicious</b>						
70/75	30		34		30	34
75/80	35		42		35	42
80/90	48		54		48	54
<b>Granny Smith</b>						
70/75	52		-		52	-
75/80	64		-		64	-
80/90	75		-		75	-
<b>Morgenduft</b>						
70/80	37		-		37	-
80/90	58		-		58	-
<b>Braeburn</b>						
65/70	30		-		30	-
70/75	35		-		35	-
75/80/85	41		-		41	-
<b>Fuji</b>						
70/75	45		50		45	50
75/80	55		70		55	70
80/90	75		85		75	85

Quellen: VOG, VIP und Fruttunion

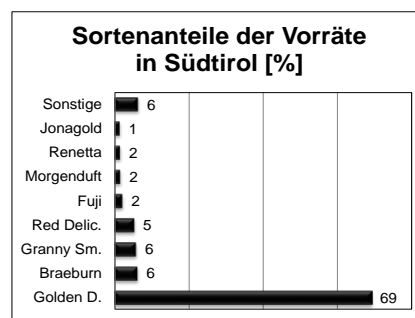
### Vorräte Südtirol

In Südtirol beliefen sich die Lagerbestände am 01. Juni auf 281.762 t Äpfel. Damit wurden im Mai 164.976 t verkauft, was einer Abbaurate von 37 % entspricht. Der Abbau hat sich somit im Vergleich zum April um zwölf Prozent gesteigert.

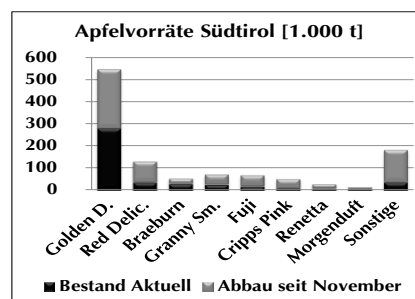
Die höchsten Abbauraten wiesen die Sorte Cripps Pink mit -95 % auf, gefolgt von Fuji (-65 %) und Red D. (-58 %). Gala wurde geräumt.



Von Golden D. waren mit 195.071 t noch die höchsten Bestände vorhanden. Danach folgten Braeburn, Granny Smith und Red D. mit Vorräten von rund je 16.000 t.



Im Vergleich zur letzten normalen Saison 16/17 lagerten am 01. Juni rund 10 % mehr Äpfel in Südtirol. Im Vergleich zum Durchschnitt der letzten fünf Jahre sogar mehr als 36 %.



### Apfellagerbestände Südtirol

Lagerbestände am 1. Juni, in t

Sorten	Jun 19	Jun 17	1917 in %	19/Ø in %	Mai 19	Abbau in t	Abbau in %
Golden D.	195.071	196.197	-1	+29	277.580	-82.509	-30
Braeburn	17.633	7.392	+139	+158	28.822	-11.189	-39
Granny Sm.	16.498	7.952	+107	+49	25.319	-8.821	-35
Red Delic.	15.192	20.924	-27	+12	36.334	-21.142	-58
Fuji	6.115	4.822	+27	-18	17.590	-11.475	-65
Morgenduft	4.590	3.161	+45	+45	5.769	-1.179	-20
Renetta	4.450	2.725	+63	+155	8.542	-4.092	-48
Jonagold	4.180	2.783	+50	-12	4.409	-229	-5
Cripps Pink	538	342	+57	-57	9.916	-9.378	-95
Stayman	200	1.179	-83	-87	200	±0	±0
Idared	40	258	-84	-93	40	±0	±0
Gloster	5	0	.	+2.400	5	±0	±0
Gala	1	11	-91	-89	556	-555	-100
Sonstige	17.249	9.278	+86	+322	31.656	-14.407	-46
<b>Tafeläpfel</b>	<b>281.762</b>	<b>257.024</b>	<b>+10</b>	<b>+36</b>	<b>446.738</b>	<b>-164.976</b>	<b>-37</b>

Ø: 5-Jahresdurchschnitt (2014-2018)

Quelle: Handelskammer Bozen