

Kirschenernte in Baden-Württemberg

In Baden-Württemberg wird die Ernte wohl überdurchschnittlich ausfallen. Laut statistischem Landesamt kann mit einem Ertrag von rund 94 dt/ha bei Süßkirschen gerechnet werden. Damit liegt der Ertrag 13 % über dem des Vorjahres und sogar 49 % über dem Mittel der letzten sechs Jahre. Insgesamt werden wohl 25.800 t geerntet werden.

Bei Sauerkirschen kann ebenfalls mit 94 dt/ha von einer sehr guten Ernte ausgegangen werden. Hier wird die gesamte Erntemenge auf rund 2.600 t geschätzt.

🍏 Bodensee

Durch die sommerliche Hitze ist die Nachfrage nach **Tafeläpfeln** deutlich zurückgegangen. Bedingt durch günstigere Ware aus Polen und Übersee verringerte sich auch der Export in andere EU-Statten.

Die Hauptsaison für **Erdbeeren** ist nun zu Ende, weshalb keine Aktionen mehr bedient werden. Nun folgen die Terminkulturen.

Ab kommender Woche werden voraussichtlich die ersten größeren Mengen an heimischen **Kirschen** eintreffen. Bedingt durch die letztjährige Trockenheit ist in der aktuellen Saison wohl von eher kleineren Kalibern auszugehen, bei üppigem Behang. Die Preise bewegen sich momentan noch bei rund 3,00 €/kg. Grundsätzlich erfreuen sich deutsche Kirschen beim Verbraucher steigender Beliebtheit.

Die Kernobstnotierung gilt für großhandelsfähige Mengen durchschnittlicher Qualität, in €/dt, netto, ohne Verpackung, ab Station Bodensee. Die notierten Preise sind für den Notierungstag von der Notierungskommission geschätzte Gleichgewichtspreise. Sie sind weder empfohlene Preise, noch verbindliche Richtpreise, sondern geben eine kurz gefasste Beurteilung der Marktlage. Die tatsächlichen Preise können je nach Lieferumfang und Qualität von den Notierungen abweichen. Spitzenqualitäten, Kleinverkäufe etc. erzielen entsprechend mehr.

Kooperationspartner in der Notierung sind:



Stachelbeeren befinden sich am Anfang der Ernte. Es sind große Kaliber zu erwarten bei durchschnittlichen Mengen, bedingt durch Mehлтаuproblemen.

Rote Johannisbeeren werden kommende Woche ebenfalls in steigenden Mengen eintreffen.

🍏 Notierung Bodensee

Diese Woche keine Notierung!
Nächste Notierung am 16.07.2019!

Kl.1, ab Station, ohne Verpackung, netto, in €/dt

| | 2018/19 | 18.06. | ±14.05. | 09.04. |
|-------------------|---------|-----------|-----------|-----------|
| Braeburn | | CA | CA | |
| 85/90 | - | 50 | 50 | |
| 75/80/85 | - | 53 | 53 | |
| 70/75 | - | 51 | 51 | |
| 65/70 | - | 40 | 40 | |
| Elstar | | CA | CA | |
| 85/90 | - | 55 | 55 | |
| 75/80/85 | - | 70 | 70 | |
| 70/75 | - | 69 | 66 | |
| 65/70 | - | 58 | 55 | |
| 60/65 | - | 45 | 45 | |
| Gala Royal | | CA | CA | |
| 70/75, 85/90 | - | 59 | 59 | |
| 75/80/85 | - | 65 | 65 | |
| 65/70 | - | 55 | 55 | |
| 60/65 | - | 53 | 53 | |
| Golden D. | | CA | CA | CA |
| 85/90 | 51 | 51 | 51 | |
| 75/80/85 | 54 | 54 | 54 | |
| 70/75 | 46 | 46 | 46 | |
| Idared | | CA | CA | CA |
| 85/90 | 45 | 45 | 45 | |
| 75/80/85 | 48 | 48 | 48 | |
| 70/75 | 40 | 40 | 40 | |
| Jonagold | | CA | CA | CA |
| 85/90 | 35 | 35 | 45 | |
| 75/80/85 | 57 | 57 | 57 | |
| 70/75 | 53 | 53 | 53 | |
| 65/70 | 40 | 40 | 40 | |
| Pinova | | CA | CA | CA |
| 85/90 | 48 | 48 | 55 | |
| 75/80/85 | 63 | 63 | 63 | |

| | | | |
|--------------------|-----------|-----------|-----------|
| 70/75 | 60 | 60 | 60 |
| 65/70 | 50 | 50 | 50 |
| Red Prince® | CA | CA | CA |
| 85/90 | 35 | 35 | 40 |
| 75/80/85 | 52 | 52 | 52 |
| 70/75 | 48 | 48 | 48 |
| 65/70 | 35 | 35 | 35 |

Notierungsvorsitz: Pollok (KOB)

Redaktion / Bericht: Kreisel (LEL)

© LEL Schwäbisch Gmünd, KOB Bavendorf

Deutsche Großmärkte

Ø-Nettopreise (Frankfurt, Hamburg, Köln, München, Berlin) in €/dt, Kl. I

Woche 26 25 24

| Woche | 26 | 25 | 24 |
|---------------|-----------|-----|---------|
| Äpfel | | | |
| Boskoop | D lose | 100 | 89 89 |
| Braeburn | D lose | 79 | 79 80 |
| | I 70/75 | 99 | 97 108 |
| | NZ 70/75 | 158 | 160 171 |
| Red Chief | I 75/80 | 115 | 115 115 |
| Cox Orange | NZ 70/75 | 196 | 195 197 |
| Cripps Pink | RA 75/80 | 220 | 220 220 |
| | RCH 75/80 | 169 | 169 169 |
| Elstar | RCH 70/75 | 185 | 184 190 |
| | D lose | 94 | 94 89 |
| | NL lose | 105 | 105 104 |
| Gala | D lose | - | 85 72 |
| | PL lose | 95 | 95 85 |
| Golden D. | D lose | 80 | 80 80 |
| | I 70/75 | 101 | 95 97 |
| | PL lose | 85 | 85 - |
| G. Smith | RCH 75/80 | 167 | 167 167 |
| | I 70/75 | 107 | 107 107 |
| | ZA 75/80 | - | 164 - |
| Jazz | RCH 70/75 | 255 | 255 265 |
| | F 75/80 | 155 | 155 155 |
| | NZ 70/75 | 238 | 232 220 |
| Jonagold | D lose | 80 | 83 81 |
| | I lose | 95 | 95 95 |
| | NL lose | 60 | 60 - |
| Jonagored | D lose | 76 | 74 73 |
| Kanzi | D 75/80 | 165 | 165 165 |
| | I 75/80 | 160 | 160 175 |
| Pink Lady | RA 75/80 | 221 | 238 242 |
| | RCH 70/75 | 265 | 240 262 |
| | F 75/80 | 185 | 197 206 |
| | I 70/75 | 185 | 185 210 |
| | NZ 75/80 | 219 | 230 238 |
| Pinova | D lose | 82 | 77 78 |
| Red Delicious | RA 75/80 | 153 | 152 150 |
| | I 75/80 | 134 | 126 125 |
| Sonst. Clubs. | D lose | 115 | 90 - |
| | NZ 70/75 | 216 | 216 216 |
| Royal Gala | RA 75/80 | 128 | 128 128 |
| | BR 75/80 | - | 119 119 |
| | RCH 70/75 | 139 | 137 136 |
| | D lose | 82 | 82 83 |

Aprikosen

| | | |
|-----------|---|-------------|
| Aprikosen | D | 258 248 - |
| | F | 263 284 288 |
| | I | 204 225 245 |
| | E | 213 212 206 |
| | H | 195 210 - |

Birnen

| | | | |
|---------------|-----|-------|-------------|
| Abate Fetel | RA | 75/80 | 140 140 140 |
| | RCH | 70/75 | 161 171 169 |
| | I | 75/80 | - 178 178 |
| | ZA | 65/70 | 169 169 154 |
| Flaschenbirne | ZA | 80/85 | - 150 - |
| Conference | B | lose | 85 88 95 |
| | NL | lose | 99 100 100 |
| Forelle | RCH | 65/70 | 187 194 195 |
| | ZA | 65/70 | 153 155 164 |
| Triumph | RA | 70/75 | 108 110 109 |
| | ZA | 65/70 | 109 112 112 |
| W. Christ rot | RA | 70/75 | 128 128 128 |
| W. Christ | RCH | 70/75 | 225 210 - |
| | ZA | 75/80 | - 220 202 |

Beeren

| | | |
|-----------|----|-------------|
| Erdbeeren | D | 295 298 287 |
| | GR | 140 148 203 |

Kiwis

| | | | |
|-------|-----|-------|-------------|
| Kiwis | RCH | 30/33 | 160 158 163 |
| | GR | 25/27 | - 145 145 |
| | I | 25/27 | 198 209 208 |

Nektarinen

| | | | |
|---------------|----|-----|-------------|
| gelbfleischig | GR | AA | 151 185 - |
| | I | AA | 184 198 196 |
| | E | >AA | 240 288 294 |
| weißfleischig | I | A | 195 197 198 |
| | E | >AA | 282 292 296 |

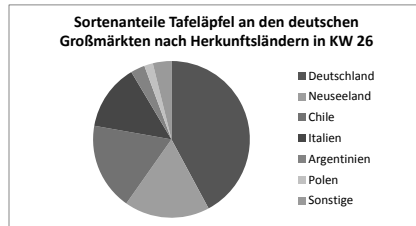
Pfirsiche

| | | | |
|---------------|---|-----|-------------|
| gelbfleischig | I | AA | 172 192 201 |
| | E | >AA | 230 260 278 |
| weißfleischig | E | >AA | 232 247 257 |

Pflaumen

| | | |
|---------------|-----|-------------|
| Red Beaut | E | 173 179 190 |
| Sonst. Sorten | RCH | - 160 160 |
| | E | 202 199 211 |

Quelle: BLE



Großmarkt München

Ø-Preise in €/dt, Kl. 1, netto

2018/19 2.7. 25.6.

Äpfel

| | | | |
|------------|-----|-------|---------|
| Braeburn | D | lose | 78 78 |
| | NZ | 75/80 | 161 161 |
| Elstar | RCH | 70/75 | 156 161 |
| | D | lose | 80 83 |
| Golden D. | D | lose | 78 78 |
| | I | 75/80 | 109 109 |
| Jazz | F | 75/80 | 155 155 |
| Jonagold | D | lose | 78 78 |
| Kanzi | D | 75/80 | 160 165 |
| Pink Lady | RA | 75/80 | 223 223 |
| | F | 75/80 | 185 185 |
| | I | 75/80 | 150 150 |
| Pinova | D | lose | 78 78 |
| Royal Gala | NZ | 70/75 | 150 150 |

Aprikosen

| | | |
|-----------|---|---------|
| Aprikosen | I | 194 250 |
| | E | 225 250 |
| | H | 175 200 |

Birnen

| | | | |
|---------------|-----|-------|---------|
| Abate Fetel | RCH | 70/75 | 135 145 |
| | ZA | 75/80 | 116 124 |
| Forelle | ZA | 70/75 | 192 192 |
| Triumph | RA | 70/75 | 100 100 |
| | ZA | 65/70 | 104 108 |
| W. Christ rot | RA | 70/75 | 128 128 |

Beeren

| | | |
|-----------|---|---------|
| Erdbeeren | D | 280 270 |
|-----------|---|---------|

Kirschen

| | | |
|--------------|----|---------|
| großfruchtig | D | 550 600 |
| | GR | 325 325 |

| | |
|----|---------|
| E | 350 375 |
| TR | 400 400 |

Nektarinen

| | | | |
|---------------|----|----|---------|
| gelbfleischig | GR | AA | 150 144 |
| | I | A | 178 183 |
| | E | A | 172 183 |
| | E | AA | 183 194 |
| weißfleischig | E | A | 233 233 |

Pfirsiche

| | | | |
|---------------|----|----|---------|
| gelbfleischig | GR | AA | 133 128 |
| | I | A | 161 167 |
| | E | A | 161 161 |
| | E | AA | 172 172 |

Quelle: BLE

Notierung Elbe/Saale

Abgabepreise ab Station in €/dt, Kl.1, netto

Diese Woche keine Notierung!

Nächste Notierung am 16.07.2019!

2018/19 24.06. ± 29.04.

Jonagold

| | |
|----------|----------|
| 65/70/75 | 36 +1 35 |
| 75/80 | 48 48 |
| 80/85 | 38 38 |
| 85/90 | 30 +1 29 |

Pinova

| | |
|----------|-----------|
| 65/70 | 45 +10 35 |
| 70/75 | 50 +10 40 |
| 75/80/85 | 70 +5 65 |
| 85/90 | 50 +5 45 |

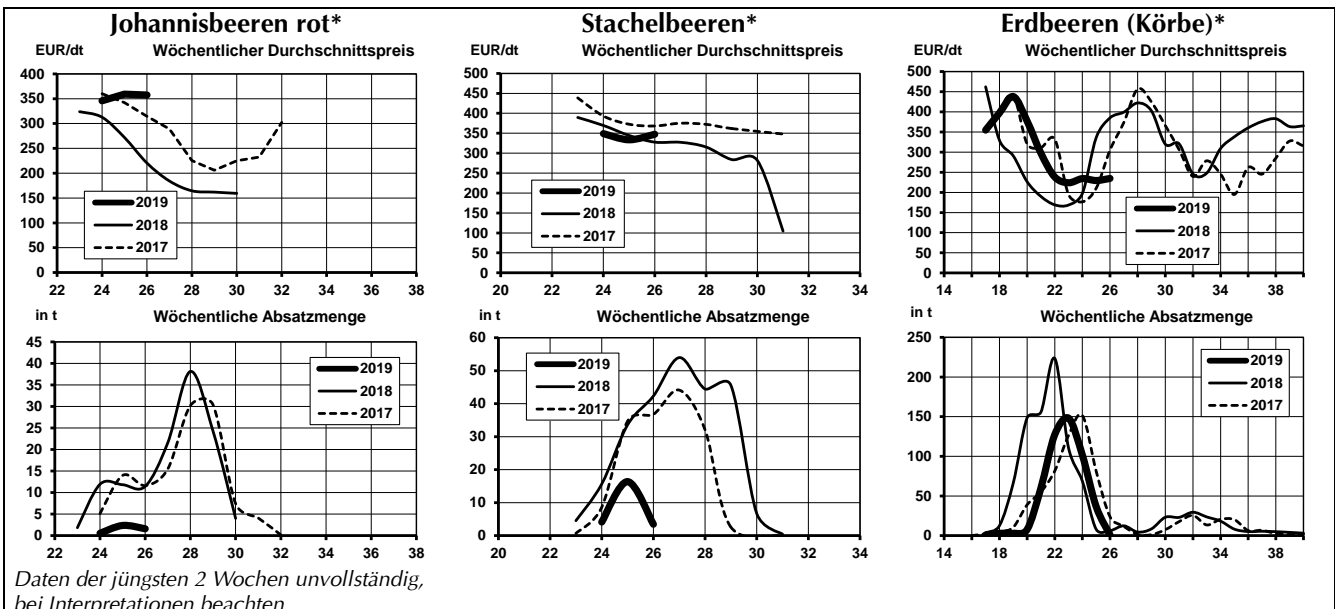
Idared

| | |
|----------------|----------|
| 65/70/75/80/85 | 30 -5 35 |
| 85/90 | 30 30 |

Braeburn

| | |
|----------|------|
| 65/70 | - 40 |
| 70/75 | - 40 |
| 75/80/85 | - 60 |
| 85/90 | - 43 |

Quelle: Landesverband Sächsisches Obst e.V




Marktstatistik für die Obstregion Bodensee

| Woche / Saison | Absatzmengen (in t) | | | | | | Preise (in €/dt) | | | | | |
|-----------------------------|---------------------|--------------|--------------|--------------|----------------|---------------|------------------|---------------|---------------|---------------|---------------|-----------------|
| | 26 | 25 | 24 | 23 | Saison | Vorsaison | 26 | 25 | 24 | 23 | Saison | Vorsaison |
| Apfel gesamt | 1.064 | 1.557 | 2.439 | 3.439 | 136.487 | 55.500 | 26,52 | 31,50 | 34,81 | 32,27 | 36,53 | 72,99 |
| Tafelware | 591 | 986 | 1.933 | 2.443 | 105.695 | 45.699 | 41,62 | 45,23 | 41,89 | 42,18 | 44,44 | 83,36 |
| Klasse 1 | 522 | 921 | 1.788 | 2.261 | 92.917 | 38.810 | 42,86 | 46,39 | 42,72 | 43,37 | 46,61 | 89,20 |
| Klasse 2 | 69 | 65 | 145 | 182 | 12.777 | 6.889 | 32,35 | 28,85 | 31,72 | 27,40 | 28,71 | 50,46 |
| Verwertung | 472 | 571 | 506 | 996 | 30.792 | 9.765 | 7,62 | 7,79 | 7,76 | 7,97 | 9,35 | 24,52 |
| Gala Royal | 40 | 49 | 87 | 156 | 19.628 | 10.321 | 30,38 | 58,04 | 56,49 | 57,48 | 48,36 | 92,42 |
| Klasse 1 | 16 | 47 | 84 | 152 | 17.142 | 9.317 | 56,41 | 59,33 | 57,59 | 58,43 | 50,90 | 96,78 |
| 60/70 | 6 | 18 | 36 | 72 | 3.257 | 515 | 56,88 | 63,29 | 60,66 | 63,39 | 56,01 | 96,88 |
| Verwertung | 19 | - | - | 2 | 116 | 41 | 7,11 | - | - | 8,00 | 17,05 | 24,82 |
| Golden Delicious | 8 | 35 | 51 | 38 | 1.127 | 1.812 | 37,90 | 40,98 | 42,13 | 44,02 | 40,49 | 60,14 |
| Klasse 1 | 6 | 33 | 51 | 37 | 959 | 1.463 | 46,37 | 41,95 | 42,15 | 45,45 | 42,84 | 63,72 |
| 75/80 | 5 | 5 | 16 | 12 | 292 | 461 | 46,52 | 40,04 | 42,11 | 48,52 | 44,69 | 73,42 |
| 70/75 | - | 12 | 23 | 12 | 194 | 357 | - | 39,20 | 40,89 | 45,01 | 39,42 | 53,27 |
| Idared | 19 | 20 | 72 | 71 | 291 | 943 | 19,75 | 19,36 | 28,76 | 26,09 | 25,01 | 73,53 |
| Klasse 1 | - | 1 | 32 | 20 | 76 | 755 | 32,82 | 17,82 | 38,26 | 37,37 | 36,18 | 78,06 |
| Klasse 2 | 19 | 19 | 40 | 51 | 215 | 177 | 19,42 | 19,42 | 21,03 | 21,76 | 21,08 | 55,90 |
| Jonagold | 265 | 286 | 549 | 457 | 13.499 | 5.381 | 36,07 | 37,75 | 35,19 | 36,93 | 31,06 | 62,20 |
| Klasse 1 | 264 | 277 | 494 | 400 | 9.741 | 3.923 | 36,11 | 38,37 | 36,03 | 39,12 | 35,44 | 67,11 |
| 70/80 | 96 | 105 | 129 | 154 | 3.273 | 1.049 | 38,12 | 43,31 | 42,16 | 44,08 | 38,58 | 64,77 |
| Klasse 2 | - | 8 | 46 | 43 | 2.173 | 1.431 | 23,31 | 19,77 | 31,53 | 25,72 | 24,63 | 49,45 |
| Jonagored | 34 | 181 | 340 | 336 | 5.237 | 1.454 | 26,77 | 34,33 | 35,21 | 35,14 | 32,14 | 57,67 |
| Klasse 1 | 23 | 179 | 332 | 313 | 4.390 | 1.010 | 36,56 | 34,61 | 35,73 | 36,81 | 35,18 | 62,06 |
| 75/85 | - | 78 | 157 | 131 | 1.792 | 73 | - | 37,23 | 39,33 | 39,62 | 38,85 | 61,07 |
| 65/75 | - | 17 | 86 | 102 | 1.095 | 61 | - | 40,53 | 39,57 | 38,42 | 38,72 | 82,15 |
| Sonst. Tafeläpfel | 33 | 67 | 41 | 49 | 4.274 | 579 | 73,21 | 76,45 | 59,36 | 60,66 | 52,87 | 81,90 |
| Klasse 1 | 33 | 67 | 40 | 49 | 3.451 | 381 | 73,21 | 76,45 | 58,66 | 60,22 | 57,89 | 100,68 |
| 80/85 | 8 | 8 | 7 | 15 | 278 | 148 | 83,67 | 84,63 | 84,84 | 85,29 | 65,17 | 103,41 |
| 75/80 | 13 | 11 | 11 | 10 | 941 | 71 | 83,62 | 80,10 | 78,89 | 70,43 | 60,41 | 92,71 |
| 70/80 | 5 | 41 | 10 | 5 | 932 | 24 | 72,69 | 80,71 | 37,67 | 43,06 | 57,55 | 132,41 |
| Topaz | 6 | 5 | 6 | 28 | 1.487 | 270 | 52,72 | 52,81 | 47,21 | 39,35 | 38,37 | 103,70 |
| Klasse 1 | 6 | 5 | 6 | 27 | 1.307 | 226 | 52,72 | 52,81 | 47,40 | 39,41 | 39,88 | 109,20 |
| 75/80 | - | - | 4 | 7 | 119 | 53 | - | - | 53,80 | 54,08 | 40,62 | 113,50 |
| 65/75 | 1 | 2 | 3 | 13 | 541 | 7 | 56,54 | 56,80 | 38,88 | 34,98 | 41,50 | 114,63 |
| Pinova | 40 | 104 | 84 | 130 | 2.178 | 1.829 | 53,17 | 63,84 | 54,64 | 45,39 | 47,06 | 86,09 |
| Klasse 1 | 32 | 94 | 82 | 110 | 1.939 | 1.455 | 62,03 | 68,32 | 55,16 | 51,65 | 49,98 | 96,63 |
| 75/80 | 13 | 36 | 50 | 52 | 833 | 479 | 53,90 | 54,95 | 50,88 | 51,40 | 55,06 | 102,57 |
| 65/75 | 13 | 50 | 13 | 29 | 264 | 78 | 78,61 | 82,17 | 87,34 | 60,58 | 59,68 | 113,12 |
| Klasse 2 | 9 | 10 | 2 | 4 | 167 | 355 | 20,90 | 20,17 | 27,78 | 23,49 | 23,89 | 45,82 |
| Fuji | 33 | 44 | 155 | 226 | 8.534 | 3.923 | 53,46 | 53,82 | 56,79 | 52,89 | 52,85 | 97,43 |
| Klasse 1 | 33 | 44 | 152 | 214 | 7.804 | 3.736 | 53,46 | 53,82 | 57,37 | 55,41 | 55,08 | 99,46 |
| 70/80 | 25 | 31 | 91 | 81 | 2.677 | 703 | 54,73 | 54,90 | 54,92 | 53,95 | 59,87 | 105,53 |
| Cameo® | 47 | 39 | 50 | 61 | 3.652 | 1.587 | 47,42 | 53,31 | 51,86 | 46,65 | 41,79 | 81,30 |
| Klasse 1 | 11 | 18 | 19 | 24 | 2.581 | 1.429 | 66,45 | 60,32 | 58,07 | 54,23 | 46,47 | 85,90 |
| 75/85 | 11 | 16 | 16 | 20 | 1.043 | - | 67,71 | 63,77 | 61,59 | 60,34 | 52,11 | - |
| Klasse 2 | 36 | 21 | 31 | 37 | 922 | 146 | 41,63 | 47,16 | 47,94 | 41,72 | 34,31 | 40,72 |
| 65/75 | 36 | 21 | 28 | 29 | 727 | - | 41,63 | 47,16 | 47,78 | 48,06 | 36,99 | - |
| Red Prince® | 89 | 117 | 342 | 519 | 3.837 | 2.561 | 32,61 | 34,02 | 32,78 | 25,96 | 29,42 | 57,79 |
| Klasse 1 | 81 | 107 | 314 | 490 | 3.291 | 2.053 | 35,01 | 36,13 | 35,02 | 27,00 | 30,44 | 60,12 |
| 80/85 | 13 | 1 | 53 | 193 | 587 | 217 | 17,50 | 39,00 | 23,56 | 23,36 | 25,01 | 59,43 |
| 75/80 | 4 | 18 | 39 | 185 | 446 | 240 | 45,39 | 33,53 | 27,60 | 24,23 | 28,75 | 69,15 |
| 70/80 | 28 | 31 | 104 | 51 | 763 | 961 | 40,27 | 43,59 | 41,79 | 42,25 | 37,45 | 56,39 |
| Evelina | 4 | 7 | 46 | 21 | 681 | 497 | 56,65 | 46,01 | 53,74 | 60,69 | 63,75 | 107,31 |
| Klasse 1 | 4 | 7 | 46 | 21 | 676 | 494 | 56,65 | 47,04 | 53,74 | 60,69 | 63,96 | 107,55 |
| 65/75 | 2 | 5 | 26 | 2 | 66 | 247 | 58,46 | 44,24 | 46,58 | 57,71 | 63,89 | 106,22 |
| Mairac | 5 | 13 | 11 | 24 | 141 | 242 | 43,86 | 41,66 | 43,42 | 34,92 | 37,06 | 80,59 |
| Klasse 1 | 5 | 11 | 10 | 16 | 112 | 200 | 43,86 | 44,90 | 45,05 | 42,31 | 41,53 | 85,54 |
| 65/75 | 5 | 11 | 10 | 12 | 86 | 11 | 43,86 | 44,90 | 45,05 | 46,15 | 44,67 | 79,60 |
| 70/80 | - | 1 | - | 7 | 18 | 12 | - | 25,12 | - | 19,42 | 18,81 | 57,79 |
| Mostäpfel | 432 | 538 | 415 | 862 | 24.355 | 8.555 | 7,62 | 7,78 | 7,71 | 7,97 | 7,95 | 23,40 |
| Beeren gesamt | 20 | 73 | 108 | 150 | 552 | 945 * | 300,27 | 261,09 | 239,20 | 223,41 | 250,12 | 222,96 * |
| Tafelware | 20 | 73 | 108 | 150 | 552 | 945 | 300,27 | 260,03 | 239,20 | 223,41 | 249,98 | 222,93 |
| Klasse 1 | 20 | 73 | 108 | 150 | 552 | 945 | 300,27 | 260,03 | 239,20 | 223,41 | 249,98 | 222,98 |
| Erdbeeren, Körbe | 13 | 53 | 103 | 150 | 521 | 804 * | 275,64 | 233,75 | 234,23 | 223,41 | 244,73 | 203,36 * |
| Klasse 1 | 13 | 54 | 103 | 150 | 521 | 804 | 275,64 | 232,45 | 234,23 | 223,41 | 244,59 | 203,36 |
| 30+ | - | 1 | 30 | 30 | 73 | 65 | - | 209,99 | 236,55 | 217,35 | 225,46 | 198,66 |
| 25+ | - | 14 | 29 | 20 | 93 | 138 | - | 270,98 | 269,80 | 279,72 | 289,04 | 250,27 |
| Stachelbeeren Schale | 5 | 17 | 4 | - | 27 | 96 * | 343,17 | 333,07 | 349,04 | - | 337,59 | 343,29 * |
| Klasse 1 | 5 | 17 | 4 | - | 27 | 96 | 343,17 | 333,07 | 349,04 | - | 337,59 | 344,13 |

Saison (Lagerobst = Wirtschaftsjahr ab KW 32, Sommerobst(*) = Kalenderjahr).

© LEL Schwäbisch Gmünd

Notierung Niederelbe

Erzeugerabgabepreise
in €/dt, Kl. 1, netto

Voraussichtlich die letzte Notierung der Saison!

| 2018/19 | 13.05. | ± | 29.04. | 08.04. |
|--------------------|-----------|----|-----------|-----------|
| Elstar | CA | | CA | CA |
| 60/65 | 30 | | 30 | 30 |
| 65/70/75 | 45 | | 45 | 45 |
| 70/80 | 55 | | 55 | 55 |
| 75/80/85 | 63 | | 63 | 63 |
| Gala | CA | | CA | CA |
| 65/70 | - | | 45 | 45 |
| 70/80 | - | | 50 | 50 |
| 75/80/85 | - | | 60 | 60 |
| Boskoop | CA | | CA | CA |
| 75/80/85 | 55 | | 55 | 55 |
| 85/90 | 45 | | 45 | 45 |
| 90/100 | 25 | | 25 | 25 |
| Braeburn | CA | | CA | CA |
| 65/70 | - | | 33 | 33 |
| 70/75 | - | | 40 | 40 |
| 75/80/85 | - | | 43 | 43 |
| 85/90 | - | | 30 | 30 |
| Red Jonapr. | CA | | CA | CA |
| 65/70 | 35-37 | + | 35 | 35 |
| 70/80 | 40-42 | + | 40 | 35 |
| 75/80/85 | 48 | +3 | 45 | 45 |
| 80/90 | 35-37 | + | 35 | 35 |
| Jonagold | CA | | CA | CA |
| 70/75 | 35 | | 35 | - |
| 75/80 | 40 | | 40 | - |
| 80/90 | 35 | | 35 | 35 |
| Jonagored | CA | | CA | CA |
| 70/75 | 35 | | 35 | - |
| 75/80 | 40 | | 40 | - |
| 80/90 | 35 | | 35 | 35 |
| Mostäpfel | 5 | | 5 | 5 |

Quelle: AMI

Notierung Südtirol

Abgangspreise in €/dt, Kl. 1, netto

2018/19 02.07. 25.06.
TW/HW ± BW ± TW BW

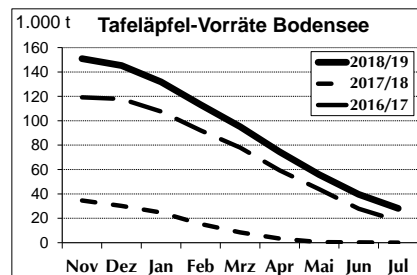
| | | | | |
|-------------------------|----|----|----|----|
| Stark Delicious | | | | |
| 70/75 | 40 | 50 | 40 | 50 |
| 75/80 | 41 | 52 | 41 | 52 |
| 80/90 | 45 | 55 | 45 | 55 |
| Golden Delicious | | | | |
| 70/75 | 30 | 34 | 30 | 34 |
| 75/80 | 35 | 42 | 35 | 42 |
| 80/90 | 48 | 54 | 48 | 54 |
| Grenny Smith | | | | |
| 70/75 | 52 | - | 52 | - |
| 75/80 | 64 | - | 64 | - |
| 80/90 | 75 | - | 75 | - |
| Morgenduft | | | | |
| 70/80 | 37 | - | 37 | - |
| 80/90 | 58 | - | 58 | - |
| Braeburn | | | | |
| 65/70 | 30 | - | 30 | - |
| 70/75 | 35 | - | 35 | - |
| 75/80 | 38 | - | 41 | - |
| 80/85 | 41 | - | 41 | - |
| Fuji | | | | |
| 70/75 | 45 | 50 | 45 | 50 |
| 75/80 | 55 | 70 | 55 | 70 |
| 80/90 | 75 | 85 | 75 | 85 |

Quellen: VOG, VIP und Fruttunion

Vorräte Bodensee

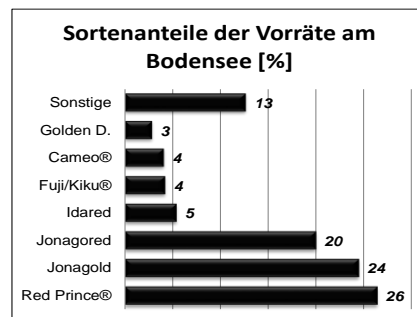
Am Bodensee beliefen sich die Lagerbestände am 01. Juli auf 28.155 t Äpfel. Damit wurden im Juni 11.425 t verkauft, was einer Abbaurate von 29 % entspricht. Der Abbau hat sich somit im Vergleich zum Mai nicht weiter gesteigert.

Die höchsten Abbaurate wies die Sorte Braeburn mit -92 % auf, gefolgt von Gala Royal (-90 %) und Elstar (-87 %). Boskoop wurde geräumt.



Von Red Prince® waren mit 7.440 t noch die höchsten Bestände vorhanden. Danach folgten Jonagold (6.894 t) und Jonagored (5.625 t). Insgesamt sind damit von der Jonagoldgruppe noch knappe 20.000 t vorrätig.

Im Vergleich zur letzten normalen Saison 16/17 lagerten am 01. Juli rund 57 % mehr Äpfel am Bodensee. Im Vergleich zum Durchschnitt der letzten fünf Jahre sogar mehr als 100 %.



Seit November wurden insgesamt 93 % der Bestände am Bodensee abgebaut. Bis zum Eintreffen der neuen Ernte werden wohl nicht alle Vorräte verkauft sein, weshalb auch einiges in die Verwertung gehen wird, besonders die großen Kaliber.

Impressum

Marktbericht für die Obstregion Bodensee

erscheint wöchentlich

Herausgeber

Landesanstalt für Landwirtschaft, Ernährung und Ländlichen Raum (LEL)
Oberbettringer Str. 162
73525 Schwäbisch Gmünd
www.agrarmaerkte-bw.de

Redaktion

Alexander Kreisel
Abt. Agrarmärkte und Qualitätssicherung
☎ 07171/917-206
☎ 07171/917-246
✉ obstmarkt@lel.bwl.de

Bezugsbedingungen

Jährlicher Bezugspreis inkl. Versand:
Inland: 55 €, Ausland: 85 €. Es gelten die Bezugsbedingungen der LEL.
Die Marktinformationen wurden mit äußerster Sorgfalt erarbeitet, eine Haftung schließen wir aus. Alle Rechte vorbehalten.
Abdruck und Auswertung nur nach schriftlicher Vereinbarung.

© LEL Schwäbisch Gmünd

● Apfellagerbestände Bodensee

Lagerbestände am 1. Juli, in t

| Sorten | Jul 19 | Jul 17 | 19/17 in % | 19/Ø in % | Jun 19 | Abbau in t | Abbau in % |
|-------------------|---------------|---------------|------------|-------------|---------------|----------------|------------|
| Red Prince® | 7.440 | 3.570 | +108 | +250 | 8.869 | -1.429 | -16 |
| Jonagold | 6.894 | 4.903 | +41 | +82 | 9.373 | -2.479 | -26 |
| Jonagored | 5.625 | 4.409 | +28 | +59 | 7.199 | -1.574 | -22 |
| Idared | 1.520 | 464 | +228 | -10 | 2.239 | -719 | -32 |
| Fuji/Kiku® | 1.182 | 23 | +5.039 | +5.130 | 1.389 | -207 | -15 |
| Cameo® | 1.145 | 943 | +21 | +85 | 1.541 | -396 | -26 |
| Golden D. | 795 | 1.728 | -54 | +2 | 935 | -140 | -15 |
| Pinova | 759 | 974 | -22 | +63 | 1.174 | -415 | -35 |
| Kanzi® | 292 | 54 | +441 | +664 | 1.046 | -754 | -72 |
| Topaz | 105 | 0 | . | . | 225 | -120 | -53 |
| Elstar | 100 | 50 | +100 | +247 | 789 | -689 | -87 |
| Gala Royal | 52 | 0 | . | +2.500 | 539 | -487 | -90 |
| Braeburn | 30 | 0 | . | +614 | 356 | -326 | -92 |
| Boskoop | 0 | 0 | . | . | 39 | -39 | -100 |
| Sonstige | 2.216 | 773 | +187 | +286 | 3.867 | -1.651 | -43 |
| Tafeläpfel | 28.155 | 17.895 | +57 | +106 | 39.580 | -11.425 | -29 |

Ø: 5-Jahresdurchschnitt (2014-2018)

Quelle: LEL