

## Hagelschäden am Bodensee

Am 02. und 07. Juli gab es am Bodensee schwere Unwetter mit Hagel. Insbesondere in Frickingen, Salem, Markdorf und Überlingen traten große Schäden an Obstbaumkulturen auf, die nicht unter Hagelschutznetzen standen.

## 🍏 Bodensee

Der Markt für **Tafeläpfel** präsentiert sich dem Saisonstand üblich ruhig.

Wie erwartet trifft bei den **Kirschen** nun die Haupternte ein. Das Angebot übersteigt damit deutlich die Nachfrage, die Preise werden sich dementsprechend anpassen. Laut Marktstatistik lagen die Preise vergangene Woche von Süßkirschen hell und dunkel bereits unter 3,00 €/kg. Knorpelkirschen lagen jedoch noch deutlich darüber. Grundsätzlich verkaufen sich die kleineren Kaliber doch besser als erwartet.

Bei den **Beeren** nehmen die Zuläufe ebenfalls deutlich zu. Hier lagen die Preise vergangene Woche von roten Johannisbeeren bei 2,69 €/kg und von Stachelbeeren bei 3,00 €/kg. An den Märkten treffen nun auch erste Himbeeren und Brombeeren ein.

Die ersten **Zwetschgen** werden für Ende kommender Woche erwartet, beginnen wird die Sorte Katinka.

Die Kernobstnotierung gilt für großhandelsfähige Mengen durchschnittlicher Qualität, in €/dt, netto, ohne Verpackung, ab Station Bodensee. Die notierten Preise sind für den Notierungstag von der Notierungskommission geschätzte Gleichgewichtspreise. Sie sind weder empfohlene Preise, noch verbindliche Richtpreise, sondern geben eine kurz gefasste Beurteilung der Marktlage. Die tatsächlichen Preise können je nach Lieferumfang und Qualität von den Notierungen abweichen. Spitzenqualitäten, Kleinverkäufe etc. erzielen entsprechend mehr.

Kooperationspartner in der Notierung sind:



## 🍎 Notierung Bodensee

**Diese Woche keine Notierung!**  
**Nächste Notierung am 23.07.2019!**

Kl.1, ab Station, ohne Verpackung, netto, in €/dt

2018/19	18.06.	±14.05.	09.04.
<b>Braeburn</b>		<b>CA</b>	<b>CA</b>
85/90	-	50	50
75/80/85	-	53	53
70/75	-	51	51
65/70	-	40	40
<b>Elstar</b>		<b>CA</b>	<b>CA</b>
85/90	-	55	55
75/80/85	-	70	70
70/75	-	69	66
65/70	-	58	55
60/65	-	45	45
<b>Gala Royal</b>		<b>CA</b>	<b>CA</b>
70/75, 85/90	-	59	59
75/80/85	-	65	65
65/70	-	55	55
60/65	-	53	53
<b>Golden D.</b>	<b>CA</b>	<b>CA</b>	<b>CA</b>
85/90	51	51	51
75/80/85	54	54	54
70/75	46	46	46
<b>Idared</b>	<b>CA</b>	<b>CA</b>	<b>CA</b>
85/90	45	45	45
75/80/85	48	48	48
70/75	40	40	40
<b>Jonagold</b>	<b>CA</b>	<b>CA</b>	<b>CA</b>
85/90	35	35	45
75/80/85	57	57	57
70/75	53	53	53
65/70	40	40	40
<b>Pinova</b>	<b>CA</b>	<b>CA</b>	<b>CA</b>
85/90	48	48	55
75/80/85	63	63	63
70/75	60	60	60
65/70	50	50	50
<b>Red Prince®</b>	<b>CA</b>	<b>CA</b>	<b>CA</b>
85/90	35	35	40
75/80/85	52	52	52
70/75	48	48	48
65/70	35	35	35

Notierungsvorsitz: Pollok (KOB)  
Redaktion / Bericht: Kreisel (LEL)  
© LEL Schwäbisch Gmünd, KOB Bavendorf

## Deutsche Großmärkte

Ø-Nettopreise (Frankfurt, Hamburg, Köln, München, Berlin) in €/dt, Kl. I

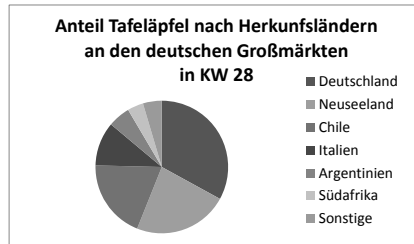
Woche 28 27 26

Äpfel			
Boskoop	D	lose	100 100 100
Braeburn	D	lose	80 78 79
	I	70/75	104 99 99
	NZ	70/75	159 163 158
Red Chief	I	75/80	110 110 115
Cox Orange	NZ	70/75	- 194 196
Cripps Pink®	RA	75/80	- 220 220
	RCH	75/80	- 169 169
Elstar	RCH	70/75	175 184 185
	D	lose	96 95 94
Gala	PL	lose	89 90 95
	D	lose	77 79 80
Golden D.	I	70/75	104 102 101
	PL	lose	84 85 85
	ZA	75/80	158 161 167
G. Smith	RCH	65/70	144 144 144
	I	lose	110 110 110
Jazz®	ZA	75/80	145 154 -
	RCH	70/75	250 255 255
Jonagold	F	75/80	155 155 155
	NZ	70/75	239 241 238
Jonagored	D	lose	77 79 80
	I	lose	- 95 95
Kanzi®	NL	lose	63 61 60
	D	lose	74 74 76
Lodi	NL	lose	63 63 -
	D	lose	140 140 -
Pink Lady®	I	75/80	160 160 160
	D	lose	190 190 190
Royal Gala	RA	75/80	218 220 221
	RCH	70/75	265 271 265
Sonst. Clubs.	F	75/80	185 185 185
	I	75/80	145 148 155
Sonst. Sorten	NZ	75/80	220 220 219
	D	lose	78 82 82
Red Delicious	I	75/80	135 129 134
	NZ	70/75	- 216 216
Royal Gala	D	lose	68 71 73
	RCH	70/75	136 134 139
D	lose	80 80 82	
	NZ	70/75	154 160 160

Aprikosen			
Aprikosen	D		277 384 258
	F		249 269 263
	I		182 191 204
	E		193 208 213
	H		166 163 195

Birnen			
Abate Fetel	RA	80/85	200 200 200
	RCH	70/75	169 159 161
	ZA	65/70	169 169 169

Conference	B	lose	85	85	85
	NL	lose	88	91	99
Forelle	RCH	65/70	187	191	187
	ZA	65/70	165	166	153
Triumph	RA	70/75	105	104	108
	ZA	65/70	109	105	109
W. Christ rot	RA	70/75	-	128	128
W. Christ	RA	75/80	-	185	185
	RCH	70/75	-	237	225



**Beeren**

Erdbeeren	B	327	307	-
	D	262	314	295
	NL	359	374	398

**Kiwis**

Kiwis	I	25/27	188	213	198
	NZ	25/27	308	298	305

**Nektarinen**

gelbfleischig	F	AA	335	349	339
	GR	AA	151	152	151
	E	>AA	228	228	240
weißfleischig	F	AA	328	339	355
	I	A	170	192	195

**Pfirsiche**

gelbfleischig	F	AA	323	329	331
	GR	AA	138	137	140
	I	AA	170	167	172
	E	>AA	222	222	230
weißfleischig	F	AA	325	343	355

**Pflaumen**

Golden Japan	E	161	155	160
Herman	D	227	240	-
Red Beaut	E	178	163	173
Gerstetter	D	249	287	275
	I	258	253	-
Sonst. Sorten	D	256	270	-
	I	177	196	223

Quelle: BLE

## Großmarkt München

Ø-Preise in €/dt, Kl. 1, netto

2018/19 16.7. 9.7.

**Äpfel**

Braeburn	D	lose	-	78
	NZ	75/80	153	156
Elstar	RCH	70/75	153	156
	D	lose	77	80
Golden D.	D	lose	-	75
	I	75/80	109	109
Jazz®	F	75/80	-	155
Jonagold	D	lose	73	73
Kanzi®	D	75/80	-	160
Pink Lady®	RA	75/80	223	223
	F	75/80	-	185
	I	75/80	-	145
Pinova	D	lose	78	78
Royal Gala	NZ	70/75	147	156

**Aprikosen**

Aprikosen	I	178	178
	A	310	325
	H	155	145

**Birnen**

Abate Fetel	ZA	75/80	116	116
Forelle	RCH	65/70	208	200
	ZA	70/75	208	192
Triumph	RA	70/75	107	103
	ZA	65/70	116	108

**Beeren**

Erdbeeren	B	330	330
	D	250	180

**Kirschen**

großfruchtig	D	400	400
--------------	---	-----	-----

I	360	361
E	-	340
TR	363	375

**Nektarinen**

gelbfleischig	GR	AA	183	150
	I	A	150	178
	E	A	156	167
	E	AA	178	178
weißfleischig	E	A	222	222

**Pfirsiche**

gelbfleischig	GR	AA	155	133
	I	A	167	161
	E	A	144	161
	E	AA	172	172

**Pflaumen**

Ruth Gerstetter	D	210	270
	I	-	250
Sonst. Sorten	D	-	267

Quelle: BLE

## Notierung Elbe/Saale

Abgabepreise ab Station in €/dt, Kl.1, netto

**Diese Woche keine Notierung!**

2018/19 24.06. ± 29.04.

**Jonagold**

65/70/75	36	+1	35
75/80	48		48
80/85	38		38
85/90	30	+1	29

**Pinova**

65/70	45	+10	35
70/75	50	+10	40
75/80/85	70	+5	65
85/90	50	+5	45

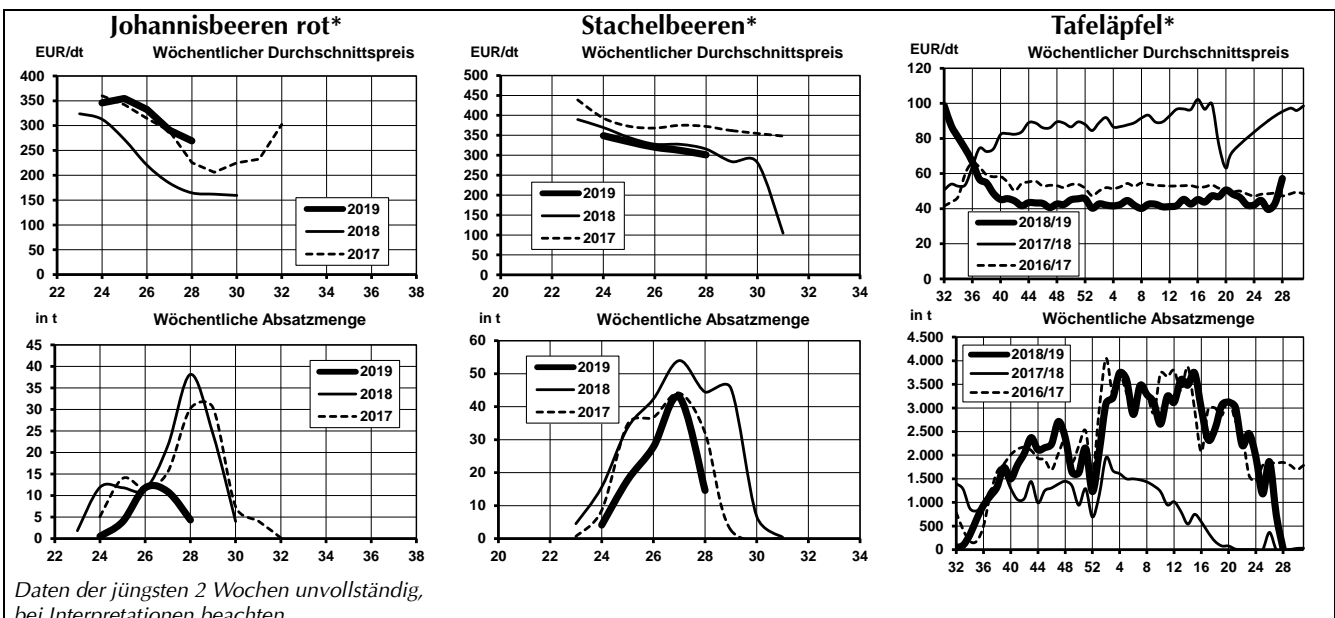
**Idared**

65/70/75/80/85	30	-5	35
85/90	30		30

**Braeburn**

65/70	-		40
70/75	-		40
75/80/85	-		60
85/90	-		43

Quelle: Landesverband Sächsisches Obst e.V.




**Marktstatistik für die Obstregion Bodensee**

Woche / Saison	Absatzmengen (in t)						Preise (in €/dt)					
	28	27	26	25	Saison	Vorsaison	28	27	26	25	Saison	Vorsaison
<b>Äpfel gesamt</b>	<b>1.785</b>	<b>2.675</b>	<b>2.844</b>	<b>1.858</b>	<b>143.182</b>	<b>55.525</b>	<b>23,72</b>	<b>28,25</b>	<b>30,64</b>	<b>32,92</b>	<b>36,18</b>	<b>72,97</b>
Tafelware	633	1.658	2.032	1.276	109.850	45.699	52,80	40,69	39,79	44,43	44,35	83,36
Klasse 1	512	1.444	1.773	1.083	96.416	38.810	57,65	42,81	41,32	44,63	46,51	89,20
Klasse 2	121	214	259	193	13.434	6.889	32,20	26,40	29,30	43,25	28,90	50,46
Verwertung	1.152	1.017	812	582	33.331	9.789	7,73	7,96	7,76	7,69	9,24	24,52
<b>Gala Royal</b>	<b>22</b>	<b>14</b>	<b>76</b>	<b>58</b>	<b>19.749</b>	<b>10.321</b>	<b>16,49</b>	<b>60,13</b>	<b>31,57</b>	<b>57,63</b>	<b>48,31</b>	<b>92,42</b>
Klasse 1	5	14	34	55	17.222	9.317	48,59	60,13	57,56	58,97	50,92	96,78
60/70	3	6	15	18	3.276	515	50,30	69,32	57,65	62,98	55,98	96,88
<b>Golden Delicious</b>	<b>18</b>	<b>23</b>	<b>25</b>	<b>37</b>	<b>1.199</b>	<b>1.812</b>	<b>34,72</b>	<b>43,59</b>	<b>37,52</b>	<b>41,10</b>	<b>40,42</b>	<b>60,14</b>
Klasse 1	15	22	21	35	1.024	1.463	39,28	44,60	42,06	42,02	42,76	63,72
75/80	11	12	10	5	320	461	42,23	44,71	45,14	40,04	44,56	73,42
70/75	1	2	1	13	198	357	39,87	43,84	40,64	39,49	39,42	53,27
<b>Idared</b>	<b>27</b>	<b>136</b>	<b>127</b>	<b>22</b>	<b>564</b>	<b>943</b>	<b>17,32</b>	<b>25,43</b>	<b>27,27</b>	<b>20,28</b>	<b>25,45</b>	<b>73,53</b>
Klasse 1	1	50	58	2	186	755	28,43	35,43	36,19	28,24	35,92	78,06
Klasse 2	20	86	69	20	373	177	19,42	19,68	19,70	19,33	20,49	55,90
<b>Jonagold</b>	<b>292</b>	<b>656</b>	<b>829</b>	<b>344</b>	<b>15.096</b>	<b>5.381</b>	<b>27,89</b>	<b>35,27</b>	<b>35,10</b>	<b>36,95</b>	<b>31,27</b>	<b>62,20</b>
Klasse 1	154	551	744	302	10.957	3.923	43,52	38,32	35,90	38,59	35,69	67,11
70/80	42	160	195	115	3.583	1.049	48,72	42,84	40,06	43,06	38,91	64,77
Klasse 2	35	61	84	41	2.385	1.431	17,73	28,05	28,22	25,53	24,78	49,45
<b>Jonagored</b>	<b>124</b>	<b>319</b>	<b>219</b>	<b>187</b>	<b>5.872</b>	<b>1.454</b>	<b>19,69</b>	<b>36,03</b>	<b>36,95</b>	<b>33,98</b>	<b>32,34</b>	<b>57,67</b>
Klasse 1	57	319	206	183	4.953	1.010	33,29	36,05	38,78	34,42	35,40	62,06
75/85	20	175	126	78	2.114	73	31,84	37,48	39,95	37,23	38,73	61,07
65/75	5	107	40	17	1.247	61	39,16	37,72	40,47	40,53	38,73	82,15
<b>Sonst. Tafeläpfel</b>	<b>116</b>	<b>32</b>	<b>35</b>	<b>67</b>	<b>4.425</b>	<b>579</b>	<b>98,58</b>	<b>88,39</b>	<b>74,49</b>	<b>76,74</b>	<b>54,34</b>	<b>81,94</b>
Klasse 1	115	32	35	67	3.601	381	98,92	88,39	74,49	76,74	59,49	100,72
75/80	9	20	13	11	970	71	85,45	85,05	83,62	81,85	61,28	92,71
70/80	6	9	5	41	947	24	100,93	95,35	72,69	80,78	58,17	132,74
<b>Pinova</b>	<b>72</b>	<b>75</b>	<b>130</b>	<b>110</b>	<b>2.426</b>	<b>1.829</b>	<b>38,92</b>	<b>50,28</b>	<b>52,90</b>	<b>62,33</b>	<b>47,08</b>	<b>86,09</b>
Klasse 1	44	62	119	100	2.142	1.455	55,47	56,68	56,16	66,68	50,38	96,63
75/80	15	43	62	37	940	479	57,78	57,47	55,55	54,15	55,13	102,57
65/75	9	7	21	50	287	78	84,09	75,09	80,03	82,17	61,41	113,12
Klasse 2	11	13	12	10	194	355	19,97	18,87	20,10	20,17	23,23	45,82
<b>Fuji</b>	<b>140</b>	<b>182</b>	<b>249</b>	<b>148</b>	<b>9.179</b>	<b>3.923</b>	<b>31,55</b>	<b>56,87</b>	<b>43,18</b>	<b>54,30</b>	<b>52,35</b>	<b>97,43</b>
Klasse 1	41	182	227	47	8.226	3.736	61,78	56,87	46,35	53,35	54,91	99,46
70/80	14	83	60	31	2.810	703	55,04	54,90	54,88	54,81	59,63	105,53
Klasse 2	21	-	1	89	787	172	61,44	-	30,45	61,49	35,06	58,08
<b>Cameo®</b>	<b>48</b>	<b>80</b>	<b>102</b>	<b>60</b>	<b>3.876</b>	<b>1.587</b>	<b>48,55</b>	<b>42,56</b>	<b>45,49</b>	<b>46,63</b>	<b>41,94</b>	<b>81,30</b>
Klasse 1	16	25	21	39	2.673	1.429	64,82	60,71	65,32	47,41	46,79	85,90
75/85	14	20	19	16	1.086	-	67,41	66,23	67,63	62,60	52,70	-
Klasse 2	31	46	81	21	1.043	146	42,19	39,44	40,22	45,17	34,87	40,72
65/75	28	46	81	21	845	-	41,59	39,44	40,22	45,17	37,26	-
<b>Red Prince®</b>	<b>142</b>	<b>187</b>	<b>239</b>	<b>191</b>	<b>4.398</b>	<b>2.561</b>	<b>18,41</b>	<b>31,15</b>	<b>35,87</b>	<b>30,80</b>	<b>29,34</b>	<b>57,79</b>
Klasse 1	47	146	230	182	3.715	2.053	38,94	37,39	36,90	31,88	31,00	60,12
70/80	13	67	127	53	966	961	45,91	41,69	39,59	38,04	37,84	56,39
<b>Mostäpfel</b>	<b>561</b>	<b>927</b>	<b>733</b>	<b>538</b>	<b>26.143</b>	<b>8.580</b>	<b>7,45</b>	<b>8,01</b>	<b>7,74</b>	<b>7,78</b>	<b>7,94</b>	<b>23,41</b>
<b>Kirschen gesamt</b>	<b>13</b>	<b>60</b>	<b>34</b>	<b>6</b>	<b>132</b>	<b>685</b> *	<b>319,01</b>	<b>313,32</b>	<b>321,19</b>	<b>303,55</b>	<b>318,24</b>	<b>294,79</b> *
Tafelware	13	60	34	6	114	680	319,01	313,32	321,19	303,55	315,83	296,17
Klasse 1	13	60	34	6	114	680	319,01	313,32	321,19	303,55	315,83	296,17
<b>Süßkirschen Knorpel</b>	<b>4</b>	<b>7</b>	<b>4</b>	<b>2</b>	<b>16</b>	<b>229</b> *	<b>416,58</b>	<b>395,47</b>	<b>376,35</b>	<b>317,48</b>	<b>388,61</b>	<b>306,08</b> *
Klasse 1	4	7	4	2	16	229	416,58	395,47	376,35	317,48	388,61	306,08
28+	2	3	2	-	7	56	417,58	410,21	464,42	-	425,40	357,16
26+	1	2	2	1	5	91	342,95	355,14	346,58	350,42	350,31	279,51
<b>Süßkirschen hell</b>	<b>7</b>	<b>27</b>	<b>8</b>	<b>2</b>	<b>44</b>	<b>133</b> *	<b>279,07</b>	<b>301,66</b>	<b>320,77</b>	<b>303,75</b>	<b>301,27</b>	<b>283,71</b> *
Klasse 1	7	27	8	2	44	133	279,07	301,66	320,77	303,75	301,27	283,71
26+	4	16	6	1	25	92	289,80	319,70	338,05	320,64	319,65	291,24
24+	4	10	2	1	17	36	261,36	272,48	273,33	275,70	270,56	261,78
<b>Süßkirschen dunkel</b>	<b>2</b>	<b>27</b>	<b>23</b>	<b>2</b>	<b>54</b>	<b>316</b> *	<b>283,36</b>	<b>303,04</b>	<b>311,86</b>	<b>291,30</b>	<b>305,52</b>	<b>295,17</b> *
Klasse 1	2	27	23	2	54	316	283,36	303,04	311,86	291,30	305,52	295,09
26+	2	15	11	1	29	169	270,64	291,25	329,66	332,48	305,91	275,60
24+	-	8	10	1	20	54	260,80	278,10	275,74	272,32	276,62	248,16
<b>Beeren gesamt</b>	<b>28</b>	<b>67</b>	<b>100</b>	<b>108</b>	<b>761</b>	<b>1.157</b> *	<b>311,08</b>	<b>311,79</b>	<b>283,41</b>	<b>226,93</b>	<b>256,28</b>	<b>241,08</b> *
Tafelware	28	67	100	104	757	1.156	311,05	311,81	283,41	234,25	257,42	241,04
Klasse 1	28	67	100	104	757	1.156	311,05	311,81	283,41	234,25	257,42	241,09
<b>Erdbeeren, Körbe</b>	<b>9</b>	<b>13</b>	<b>60</b>	<b>86</b>	<b>622</b>	<b>821</b> *	<b>341,82</b>	<b>326,38</b>	<b>256,40</b>	<b>199,05</b>	<b>242,65</b>	<b>207,53</b> *
Klasse 1	9	13	60	82	618	821	341,82	326,38	256,40	207,11	243,98	207,53
<b>R. Johannisb. Schale</b>	<b>4</b>	<b>11</b>	<b>12</b>	<b>4</b>	<b>32</b>	<b>97</b> *	<b>269,16</b>	<b>290,63</b>	<b>332,52</b>	<b>354,47</b>	<b>312,28</b>	<b>210,01</b> *
Klasse 1	4	11	12	4	31	96	268,77	290,71	332,52	354,47	312,30	209,67
<b>Stachelbeeren Schale</b>	<b>15</b>	<b>43</b>	<b>28</b>	<b>18</b>	<b>107</b>	<b>195</b> *	<b>300,99</b>	<b>312,15</b>	<b>320,04</b>	<b>333,67</b>	<b>317,66</b>	<b>332,49</b> *
Klasse 1	15	43	28	18	107	194	300,99	312,15	320,04	333,67	317,66	333,01

Saison (Lagerobst = Wirtschaftsjahr ab KW 32, Sommerobst\*) = Kalenderjahr.

© LEL Schwäbisch Gmünd

### Notierung Niederelbe

Erzeugerabgabepreise  
in €/dt, Kl. 1, netto

#### Voraussichtlich letzte Notierung!

2018/19	13.05.	±	29.04.	08.04.
<b>Elstar</b>	<b>CA</b>		<b>CA</b>	<b>CA</b>
60/65	30		30	30
65/70/75	45		45	45
70/80	55		55	55
75/80/85	63		63	63
<b>Gala</b>	<b>CA</b>		<b>CA</b>	<b>CA</b>
65/70	-		45	45
70/80	-		50	50
75/80/85	-		60	60
<b>Boskoop</b>	<b>CA</b>		<b>CA</b>	<b>CA</b>
75/80/85	55		55	55
85/90	45		45	45
90/100	25		25	25
<b>Braeburn</b>	<b>CA</b>		<b>CA</b>	<b>CA</b>
65/70	-		33	33
70/75	-		40	40
75/80/85	-		43	43
85/90	-		30	30
<b>Red Jonapr.</b>	<b>CA</b>		<b>CA</b>	<b>CA</b>
65/70	35-37	+	35	35
70/80	40-42	+	40	35
75/80/85	48	+3	45	45
80/90	35-37	+	35	35
<b>Jonagold</b>	<b>CA</b>		<b>CA</b>	<b>CA</b>
70/75	35		35	-
75/80	40		40	-
80/90	35		35	35
<b>Jonagored</b>	<b>CA</b>		<b>CA</b>	<b>CA</b>
70/75	35		35	-
75/80	40		40	-
80/90	35		35	35
<b>Mostäpfel</b>	5		5	5

Quelle: AMI

Durch die unveränderte Marktlage wird an der Niederelbe in der aktuellen Saison wohl nicht mehr notiert. Nach guten Absatzzahlen hat sich die Vermarktung bei **Red Jonaprince** verlangsamt.

### Impressum

#### Marktbericht für die Obstregion Bodensee

erscheint wöchentlich

#### Herausgeber

Landesanstalt für Landwirtschaft, Ernährung und Ländlichen Raum (LEL)  
Oberbettringer Str. 162  
73525 Schwäbisch Gmünd  
www.agrarmaerkte-bw.de

#### Redaktion

Alexander Kreisel  
Abt. Agrarmärkte und Qualitätssicherung  
☎ 07171/917-206  
☎ 07171/917-246  
✉ obstmarkt@lel.bwl.de

#### Bezugsbedingungen

Jährlicher Bezugspreis inkl. Versand:  
Inland: 55 €, Ausland: 85 €. Es gelten die Bezugsbedingungen der LEL.  
Die Marktinformationen wurden mit äußerster Sorgfalt erarbeitet, eine Haftung schließen wir aus. Alle Rechte vorbehalten.  
Abdruck und Auswertung nur nach schriftlicher Vereinbarung.

© LEL Schwäbisch Gmünd

### Notierung Südtirol

Abgangspreise in €/dt, Kl. 1, netto

2018/19 16.07. 09.07.

TW/HW ± BW ± TW BW

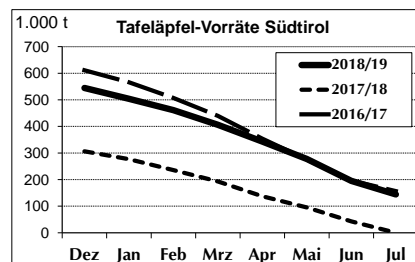
Sorte	16.07.	±	09.07.	±
<b>Stark Delicious</b>				
70/75	40		50	40 50
75/80	41		52	41 52
80/90	45		55	45 55
<b>Golden Delicious</b>				
70/75	30		34	30 34
75/80	35		42	35 42
80/90	48		54	48 54
<b>Granny Smith</b>				
70/75	52		-	52 -
75/80	64		-	64 -
80/90	75		-	75 -
<b>Morgenduft</b>				
70/80	-		-	37 -
80/90	-		-	58 -
<b>Braeburn</b>				
65/70	30		-	30 -
70/75	35		-	35 -
75/80	38		-	41 -
80/85	41		-	41 -
<b>Fuji</b>				
70/75	-		-	45 50
75/80	-		-	55 60
80/90	-		-	75 85

Quellen: VOG, VIP und Fruttunion


### Vorräte Südtirol

In Südtirol beliefen sich die Lagerbestände am 01. Juli auf 187.289 t Äpfel. Damit wurden im Juni 94.473 t verkauft, was einer Abbaurate von 34 % entspricht. Der Abbau hat sich somit im Vergleich zum Mai um ein Prozent verlangsamt.

Die höchste Abbaurate wies die Sorte Cripps Pink® mit -97 % auf. Gala und Gloster wurden geräumt, Cripps Pink® wird demnächst folgen.



Von Golden Delicious waren mit 144.298 t noch die höchsten Bestände vorhanden, weit danach folgte Braeburn mit 12.197 t. Weiter abgeschlagen folgen Red D. und Granny Smith mit über 6.000 t bzw. 5.700 t.



Im Vergleich zur letzten normalen Saison 16/17 lagerten am 01. Juli mit rund 4 % nur geringfügig mehr Äpfel in Südtirol. Im Vergleich zum Durchschnitt der letzten fünf Jahre jedoch mehr als 59 %.

Seit Dezember wurden insgesamt über 83 % der Bestände in Südtirol abgebaut.

### Apfellagerbestände Südtirol

Lagerbestände am 1. Juli, in t

Sorten	2018/19		19/Ø		Jun 19	Abbau in t	Abbau in %
	Jul 19	Jul 17	in %	in %			
Golden D.	144.298	156.612	-8	+44	195.071	-50.773	-26
Braeburn	12.197	830	+1.370	+1.232	17.633	-5.436	-31
Red Delic.	6.169	11.496	-46	+24	15.192	-9.023	-59
Granny Sm.	5.744	858	+569	+189	16.498	-10.754	-65
Jonagold	3.349	1.851	+81	+12	4.180	-831	-20
Morgenduft	2.962	2.093	+42	+72	4.590	-1.628	-35
Renetta	2.300	1.625	+42	+209	4.450	-2.150	-48
Fuji®	2.294	1.304	+76	+33	6.115	-3.821	-62
Stayman	53	547	-90	-92	200	-147	-74
Idared	40	35	+14	-88	40	±0	±0
Cripps Pink®	18	0	.	-45	538	-520	-97
Gala	0	0	.	.	1	-1	-100
Gloster	0	0	.	.	5	-5	-100
Sonstige	7.865	3.424	+130	+714	17.249	-9.384	-54
<b>Tafeläpfel</b>	<b>187.289</b>	<b>180.675</b>	<b>+4</b>	<b>+59</b>	<b>281.762</b>	<b>-94.473</b>	<b>-34</b>

Ø: 5-Jahresdurchschnitt (2014-2018)

Quelle: Handelskammer Bozen